



**QASHQADARYO VILOYATI
STATISTIKA BOSHQARMASI**

QASHQADARYO VILOYATIDA QURILISH ISHLARI

**2023- YIL
YANVAR-IYUN**

2023-yilning yanvar-iyun oylarida, Qashqadaryo viloyatida jami **3 968,7** mlrd. soʻmlik qurilish ishlari bajarilib, oʻsish surʻati 2022- yilning yanvar-iyun oylariga nisbatan **105,3** % ni tashkil etdi.



Qurilish ishlari hajmining tarkibi, % da

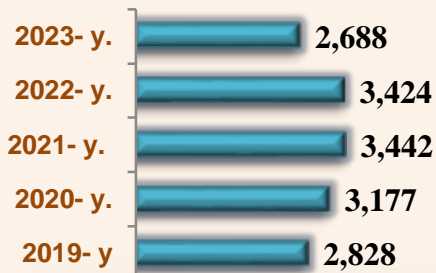
Qurilish ishlari hajmi yirik qurilish tashkilotlari, kichik korxonalar va mikrofirmalar hamda norasmiy sektorlarda amalga oshirilgan ishlar tarkibi boʻyicha shakllanadi.



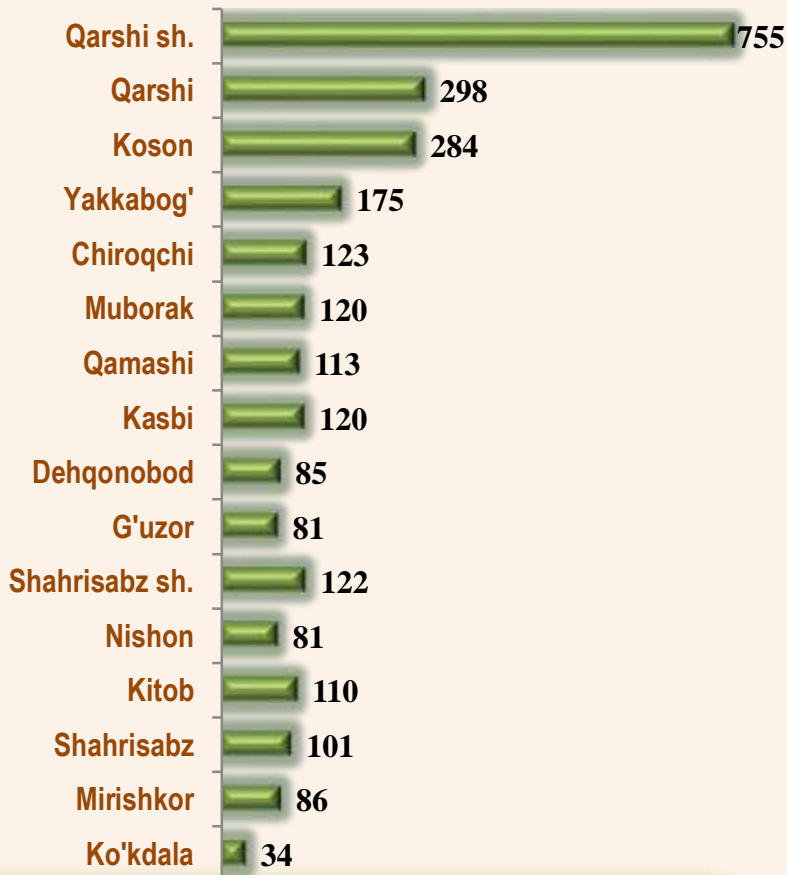
2023- yil 1- iyul holatiga ko'ra qurilish ishlari bo'yicha faoliyat ko'rsatayotgan korxonalar va tashkilotlar, *birlikda*



Yillar kesimida soni



Hududlar kesimida



1699

Bino va inshootlar
qurish

431

Fuqarolik obyektlarini
qurish

558

Ixtisoslashtirilgan
qurilish ishlari

Qurilish sohasi mamlakatimiz milliy iqtisodiyotining barqaror o'sishiga o'zining munosib hissasini qo'shib kelayotgan sohalardan hisoblanadi. Ushbu sohada faoliyat ko'rsatayotgan korxonalar va tashkilotlarning soni 2019- yil bilan solishtirganda o'sish sur'ati 95,0 ni tashkil etdi.

Qurilish sohasida faoliyat ko'rsatayotgan korxonalar va tashkilotlar soni ushbu sohaning quydagi yo'nalishlari kesimida qaralganda;

binolar va inshootlar qurilish yo'nalishi 63,2 foiz ulushi tashkil etib, o'sish sur'ati 2022- yilga nisbatan 73,3 % ni tashkil etgan;

fuqarolik obyektlarini qurish yo'nalishi 16,0 foiz ulushi tashkil etib, o'sish sur'ati 2022- yilga nisbatan 125,3 foizga oshgan;

ixtisoslashtirilgan qurilish ishlari yo'nalishi 20,8 foiz ulushni tashkil etib, 73,2 foizni tashkil etgan.

	Holatiga :		o'tgan yilga nisbatan, % da
	01.07.2022- y.	01.07.2023- y.	
Qashqadaryo viloyati	3424	2688	78,5
shaharlar:			
Qarshi sh.	870	755	86,8
Shahrisabz sh.	149	122	81,9
tumanlar:			
G'uzor	141	81	57,4
Dehqonobod	143	85	59,4
Qamashi	168	113	67,3
Qarshi	401	298	74,3
Koson	318	284	89,3
Kitob	128	110	85,9
Mirishkor	97	86	88,7
Muborak	173	120	69,4
Nishon	122	81	66,4
Kasbi	156	120	76,9
Ko'kdala	34	34	91,9
Chiroqchi	186	123	66,1
Shahrisabz	119	101	84,9
Yakkabog'	216	175	81,0



2023- yil 1- iyul holatiga ko'ra Qashqadaryo viloyatida faoliyat ko'rsatayotgan qurilish korxonalari ulushi, % da



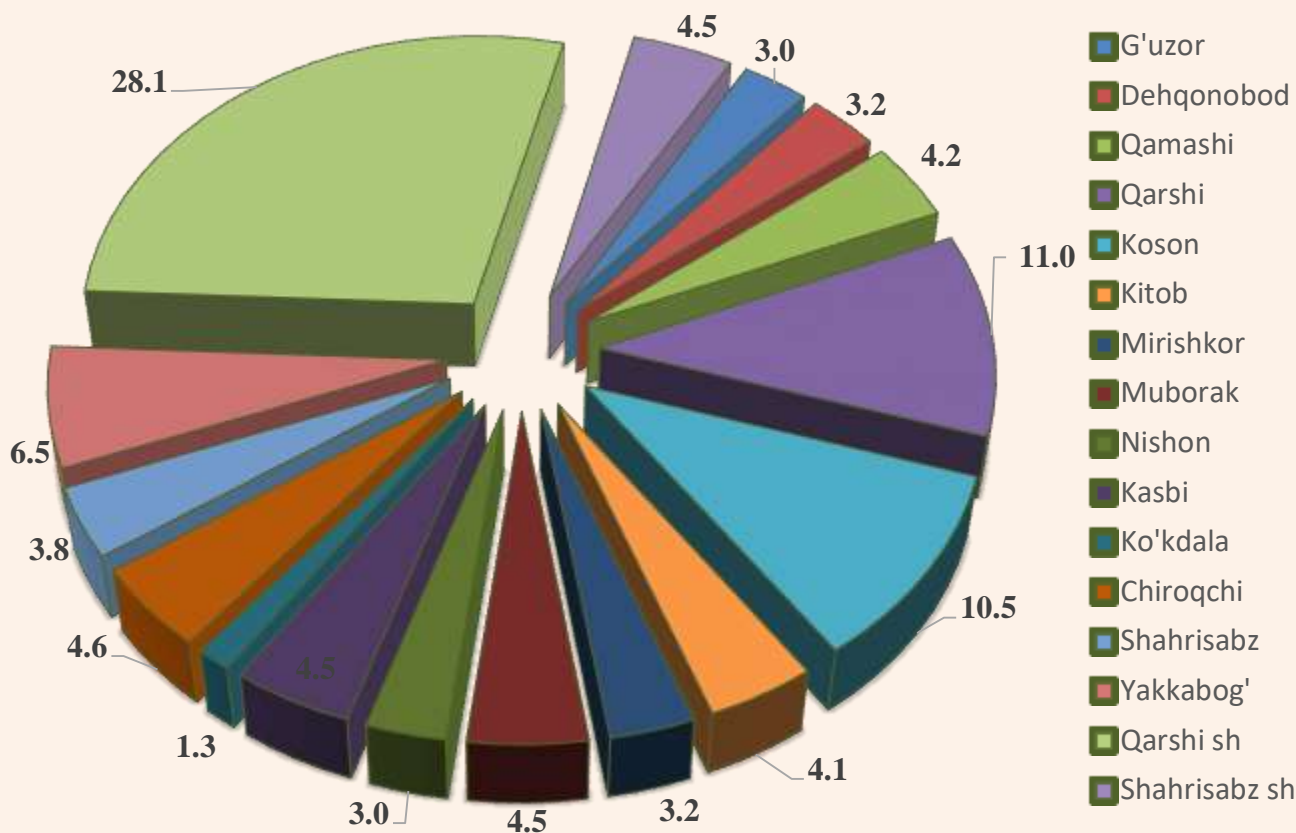
Qarshi sh. (28,1)



Qarshi (11,0)



Koson (10,5)



Qurilish ishlari

2023- yil yanvar-iyun oylari uchun

	Qurilish ishlari, mlrd. so'm	Shu jumladan:		
		Yirik qurilish tashkilotlari	Kichik va mikrofirmalar	Norasmiy sektor
Qashqadaryo viloyati	3968,7	949,2	2252,6	766,9
<i>shaharlar:</i>				
Qarshi sh.	1245,3	318,9	828,7	97,7
Shahrisabz sh.	231,3	113,2	95,0	23,1
<i>tumanlar:</i>				
G'uzor	358,8	144,0	148,8	66,0
Dehqonobod	65,5	0,0	23,6	41,9
Qamashi	106,5	0,0	70,1	36,4
Qarshi	299,0	0,0	258,8	40,2
Koson	239,8	20,5	150,1	69,2
Kitob	162,8	0,0	99,7	63,1
Mirishkor	57,9	0,0	41,8	16,1
Muborak	326,1	206,6	85,2	34,3
Nishon	95,7	7,1	66,6	22,0
Kasbi	162,0	0,0	78,7	83,3
Ko'kdala	11,0	0,0	7,1	3,9
Chiroqchi	331,5	123,3	120,6	87,6
Shahrisabz	101,5	0,0	63,3	38,2
Yakkabog'	174,1	15,6	114,5	44,0

* Hududlar bo'yicha taqsimlanmaydigan hajmni qo'shgan holda



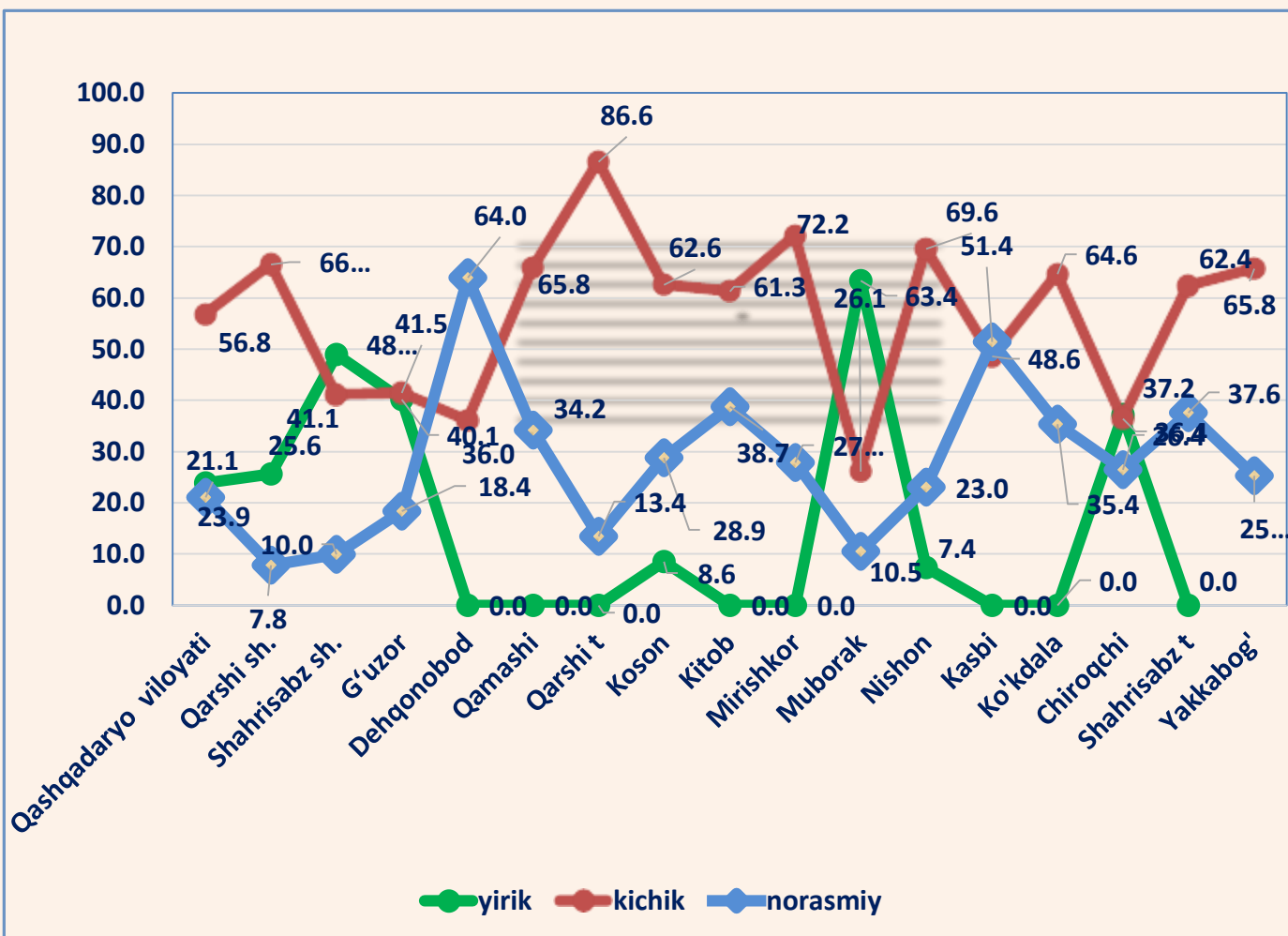
2023- yilning yanvar-iyun oylarida, jami qurilish ishlari hajmi tarkibida yirik qurilish tashkilotlari tomonidan bajarilgan qurilish ishlari hajmi 949,2 mlrd. so'mni tashkil etdi. Qurilish ishlari 2022- yilga nisbatan 124,2 % ni tashkil etib, jami qurilish ishlari hajmidagi ulushi 2022- yildagi ko'rsatkich darajasidan 3,7 % punktga ko'payib, 23,9 % ni tashkil etdi.


Qurilish ishlari

2023- yil yanvar-iyun oylari uchun



Pudratchi – kapital qurilish uchun pudrat shartnomasi asosida bino va inshootlarni qurish bo‘yicha qurilish-montaj, qayta ta‘mirlash, kapital ta‘mirlash hamda texnologik va boshqa uskunalarni montaj qilish, sozlash va boshqa pudrat ishlarini bajarish bilan shug‘ullanadi.





MA'LUMOT UCHUN: yirik qurilish tashkilotlari tomonidan bajarilgan qurilish ishlarining jami qurilish ishlari hajmidagi eng ko'p ulushi Qarshi shahri (hududdagi jami qurilish ishlari hajmining 33,6 % i yoki 2022- yilga nisbatan 123,5 %ni tashkil qildi), Muborak tumani (hududdagi jami qurilish ishlari hajmining 21,8 % i yoki 2022- yilga nisbatan 119,0 % ni tashkil qildi) va G'uzor tumani (hududdagi jami qurilish ishlari hajmining 15,2 % i yoki 2022- yilga nisbatan 2,1 marta ko'paydi % ga ko'paydi) ga to'g'ri keldi.

Kichik korxonalar va mikrofirmalar tomonidan bajarilgan qurilish ishlari



2023- yilning yanvar-iyun oylarida kichik korxonalar va mikrofirmalar tomonidan bajarilgan qurilish ishlari hissasiga jami qurilish ishlari hajmining 56,8 % i to'g'ri kelib, 2022- yil ko'rsatkichiga nisbatan 0,9 % punktga kamaydi. Shuningdek, ular hissasiga to'g'ri kelgan qurilish ishlari hajmi 2022- yilga nisbatan 103,7 % ni tashkil etgan holda 2252,6 mlrd. so'm miqdorida qayd etildi.

Kichik korxonalar va mikrofirmalar, ulushi, % da



56,8

2023- yil
Yanvar-iyun

57,6

2022- yil
Yanvar-iyun




MA'LUMOT UCHUN: joriy hisobot davrida kichik korxonalar va mikrofirmalar tomonidan eng yuqori ulush ko'rsatkichi Shahrisabz tumani (63,3 mlrd. so'm yoki umumiy hajmga nisbatan 62,4 %), Nishon tumani (66,6 mlrd. so'm yoki 69,6 %), Mirshikor tumani (41,8 mlrd. so'm yoki 72,2 %) ga to'g'ri keldi.



Qurilish ishlarining umumiy hajmida norasmiy sektor

Norasmiy sektor hissasiga to'g'ri kelgan qurilish ishlari ulushi **19,3 %** ni tashkil etdi yoki **766,8 mlrd. so'm** miqdorida qayd etildi. 2022- yilga nisbatan **92,0 %** ni tashkil etdi.



Mulkchilik shakli davlat va nodavlat bo'lgan tashkilotlar tomonidan bajarilgan qurilish ishlari, ulushi foizda

Davlat mulkchiligidagi tashkilotlar tomonidan jami **196,8 mlrd. so'm** qurilish ishlari bajarildi. Nodavlat mulkchilikdagi tashkilotlar tomonidan esa **3771,9 mlrd. so'm** qurilish ishlari bajarildi. Ularning viloyatdagi ulushi mos ravishda **5,0 %** va **95,5 %** ni tashkil etdi.

2022- yil yanvar-iyun



Davlat mulki

2023- yil yanvar-iyun



Nodavlat mulk

Mulkchilik shakllari bo'yicha bajarilgan qurilish ishlari 2023- yil yanvar-iyun oylarida



	Qurilish ishlari, mlrd so'm	Davlat mulki		Nodavlat mulk	
		mlrd. so'm	ulushi, % da	mlrd.so'm	ulushi,% da
Qashqadaryo viloyati	3968,7	196,8	5,0	3771,9	95,0
<i>shaharlar:</i>					
Qarshi sh.	1245,3	196,8	15,8	1048,5	84,2
Shahrisabz sh.	231,3			231,3	100
<i>tumanlar:</i>					
G'uzor	358,8			358,8	100
Dehqonobod	65,5			65,5	100
Qamashi	106,5			106,5	100
Qarshi	299,0			299,0	100
Koson	239,8			239,8	100
Kitob	162,8			162,8	100
Mirishkor	57,9			57,9	100
Muborak	326,1			326,1	100
Nishon	95,7			95,7	100
Kasbi	162,0			162,0	100
Ko'kdala	11,0			11,0	100
Chiroqchi	331,5			331,5	100
Shahrisabz	101,5			101,5	100
Yakkabog'	174,1			174,1	100



**Umumiy hajmdan yangi qurilish,
rekonstruksiya, kengaytirish,
texnik qayta quollantirish ishlari ulushi
2023- yil yanvar-iyun oyida**



Bajarilgan qurilish ishlarining katta qismi yangi bino va inshootlarni qurishga tegishli. Jami qurilish ishlarining **59,4 %** i yoki **2357,9** mlrd. soʻm qurilish ishlari aynan iqtisodiyotda yangi ishlab chiqarish quvvatlari, turar-joy va boshqa ijtimoiy obyektlarni yaratishga qaratilgan.

20,9 %

Yirik qurilish tashkilotlari boʻyicha yangi qurilish hisobidan **491,9** mlrd. soʻmlik ishlar bajarildi yoki jami yirik qurilish tashkilotlarining yangi qurilish ishlaridagi ulushi **20,9 %** ni tashkil etdi.

Kichik korxonalar va mikrofirmalar boʻyicha yangi qurilish hisobidan **1199,8** mlrd. soʻm yoki jami kichik korxonalar va mikrofirmalarning yangi qurilish ishlaridagi ulushi **50,9 %** ni tashkil etdi.

50,9 %

28,2 %

Yangi qurilish ishlari hajmida norasmiy sektor hissasi **666,2** mlrd. soʻm yoki ularning jamiga nisbatan ulushi **28,2 %** ni tashkil etdi.



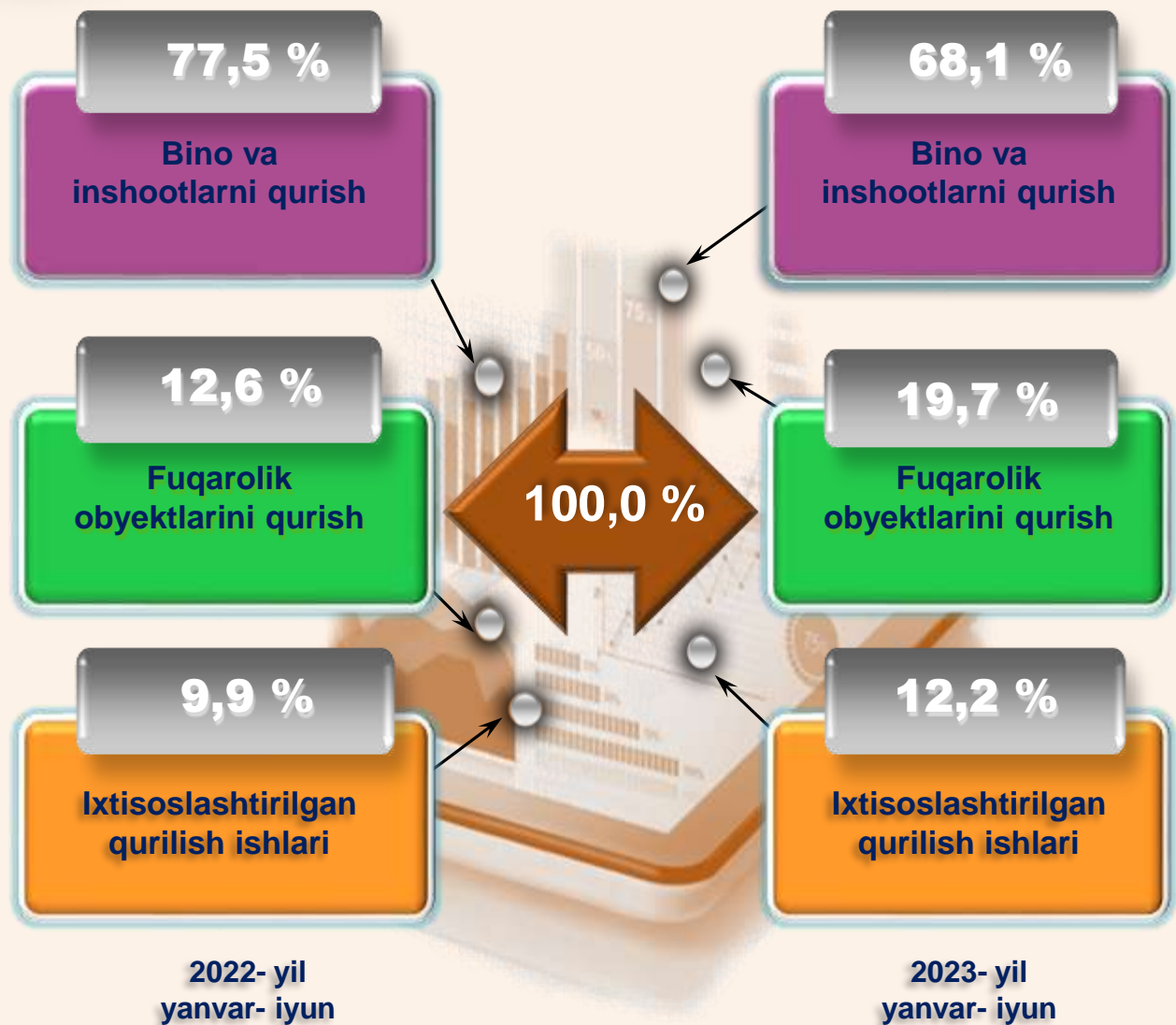
Hududlar kesimida qurilish ishlari 2023- yil yanvar-iyun oylarida

	Qurilish ishlari, mlrd. so'm	O'sish sur'ati, % da	Umumiy hajmga nisbatan,% da
Qashqadaryo viloyati	3968,7	105,3	100,0
<i>shaharlar:</i>			
Qarshi sh.	1245,3	110,6	31,4
Shahrisabz sh.	231,3	119,8	5,8
<i>tumanlar:</i>			
G'uzor	358,8	107,9	9,0
Dehqonobod	65,5	73,9	1,6
Qamashi	106,5	104,1	2,7
Qarshi	299,0	102,4	7,5
Koson	239,8	106,9	6,0
Kitob	162,8	101,1	4,1
Mirishkor	57,9	100,1	1,5
Muborak	326,1	164,9	8,2
Nishon	95,7	91,7	2,4
Kasbi	162,0	107,8	4,1
Ko'kdala	11,0	97,0	0,3
Chiroqchi	331,5	70,5	8,4
Shahrisabz	101,5	101,8	2,6
Yakkabog'	174,1	110,7	4,4

**Hududlar bo'yicha taqsimlanmaydigan hajmni qo'shgan holda*



Ma'lumot uchun: Yangi qurilish – yangi quvvatlarni yaratish maqsadida, yangi hududlarda amalga oshiriladigan asosiy, yordamchi va xizmat ko'rsatish maqsadlari uchun obyektlar (bino va inshootlar) kompleksini qurish.



Ma'lumot uchun: Iqtisodiy faoliyat turlari bo'yicha qurilish ishlarining asosiy qismi qurilish, turar joy va yashash uchun mo'ljallangan hamda yashash uchun mo'ljallanmagan binolar qurish bo'yicha amalga oshirilgan qurilish ishlaridan tashkil topdi.

ulushi % da



Bino va inshootlarni qurish bo'yicha qurilish ishlari tarkibida yirik qurilish tashkilotlari tomonidan bajarilgan qurilish ishlari ulushi 4,9 % ni tashkil etib, 2022- yildagi ko'rsatkichga nisbatan 1,2 % punktga kamaydi.

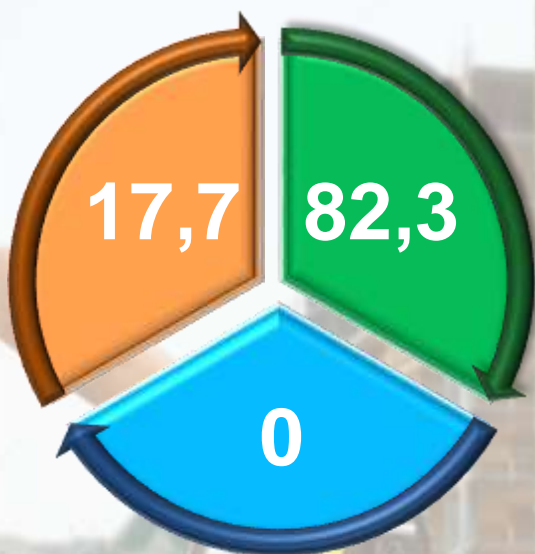
Ushbu faoliyat turida kichik korxonalar va mikrofirmalar hissasiga to'g'ri kelgan ulush 2022- yildagi ko'rsatkichga nisbatan 0,4 % punktga kamayib, 66,1 % ni tashkil etdi.

Norasmiy sektorning ulushi esa 2022- yildagi ko'rsatkichga nisbatan 1,2 % punktga ko'payib, 29,0 % ni tashkil etdi.

Fuqarolik obyektlarini qurish bo'yicha yirik qurilish tashkilotlari tomonidan bajarilgan qurilish ishlari hajmining ulushi 17,1 % ni tashkil etdi va 2022- yilga nisbatan 0,6 % punktga kamaydi.

Shuningdek, kichik korxonalar va mikrofirmalar ulushi mos ravishda 82,9 % (0,6 % punktga ko'paydi).

ulushi % da



Yirik qurilish tashkilotlari




Kichik korxonalar va mikrofirmalar



Norasmiy sektor

2022- yil
yanvar-iyun



2023- yil
yanvar-iyun

Ixtisoslashtirilgan qurilish ishlari tarkibida yirik qurilish tashkilotlari tomonidan bajarilgan qurilish ishlari hajmining ulushi 2022- yilga nisbatan 18,0 % punktga ko'paydi va 65,9 % ni tashkil etdi. Qolgan 34,1 % i kichik korxonalar va mikrofirmalar hissasiga to'g'ri kelib, 2022- yilga nisbatan 18,0 % punktga kamaydi.

