



**QASHQADARYO VILOYATI
STATISTIKA BOSHQARMASI**

QASHQADARYO VILOYATIDA QURILISH ISHLARI

**2023- YIL
yanvar-avgust**

2023-yilning yanvar-avgust oylarida, Qashqadaryo viloyatida jami **5 499,3** mlrd. soʻmlik qurilish ishlari bajarilib, oʻsish surʻati 2022- yilning yanvar-avgust oylariga nisbatan **107,5 %** ni tashkil etdi.



Qurilish ishlari hajmining tarkibi, % da


Qurilish ishlari hajmi yirik qurilish tashkilotlari, kichik korxonalar va mikrofirmalar hamda norasmiy sektorlarda amalga oshirilgan ishlar tarkibi boʻyicha shakllanadi.



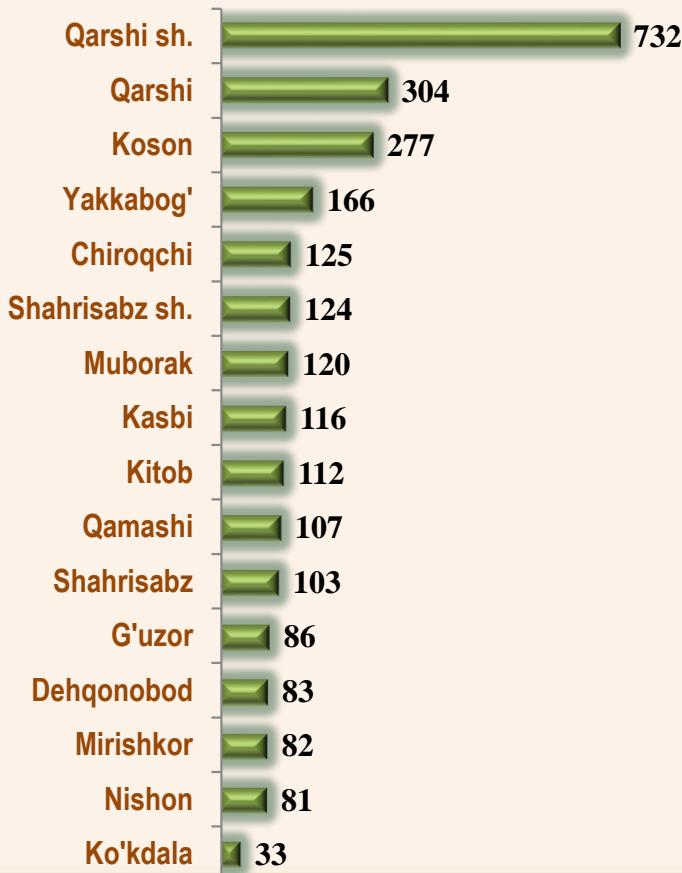
2023- yil 1- sentabr holatiga ko'ra qurilish ishlari bo'yicha faoliyat ko'rsatayotgan korxonalar va tashkilotlar, birlikda



Yillar kesimida soni



Hududlar kesimida



1649

Bino va inshootlar qurish

452

Fuqarolik obyektlarini qurish

550

Ixtisoslashtirilgan qurilish ishlari

Qurilish sohasi mamlakatimiz milliy iqtisodiyotining barqaror o'sishiga o'zining munosib hissasini qo'shib kelayotgan sohalardan hisoblanadi. Ushbu sohada faoliyat ko'rsatayotgan korxonalar va tashkilotlarning soni 2019- yil bilan solishtirganda o'sish sur'ati 88,5 ni tashkil etdi.

Qurilish sohasida faoliyat ko'rsatayotgan korxonalar va tashkilotlar soni ushbu sohaning quydagi yo'nalishlari kesimida qaralganda;

binolar va inshootlar qurilish yo'nalishi 62,2 foiz ulushi tashkil etib, o'sish sur'ati 2022- yilga nisbatan 70,9 % ni tashkil etgan;

fuqarolik obyektlarini qurish yo'nalishi 17,1 foiz ulushi tashkil etib, o'sish sur'ati 2022- yilga nisbatan 129,1 foizga oshgan;

ixtisoslashtirilgan qurilish ishlari yo'nalishi 20,7 foiz ulushni tashkil etib, 72,2 foizni tashkil etgan.



Hududlar kesimida qurilish faoliyati bilan shug'ullanayotgan korxonalar va tashkilotlar to'g'risida ma'lumotlar, *birlikda*

	Holatiga :		o'tgan yilga nisbatan, % da
	01.09.2022- y.	01.09.2023- y.	
Qashqadaryo viloyati	3439	2651	77,1
shaharlar:			
Qarshi sh.	876	732	83,6
Shahrisabz sh.	148	124	83,8
tumanlar:			
G'uzor	138	86	62,3
Dehqonobod	142	83	58,5
Qamashi	166	107	64,5
Qarshi	400	304	76,0
Koson	318	277	87,1
Kitob	133	112	84,2
Mirishkor	99	82	82,8
Muborak	174	120	69,0
Nishon	124	81	63,3
Kasbi	157	116	73,9
Ko'kdala	38	33	86,8
Chiroqchi	185	125	67,6
Shahrisabz	123	103	83,7
Yakkabog'	218	166	76,1



2023- yil 1- sebtabr holatiga ko'ra Qashqadaryo viloyatida faoliyat ko'rsatayotgan qurilish korxonalari ulushi, % da



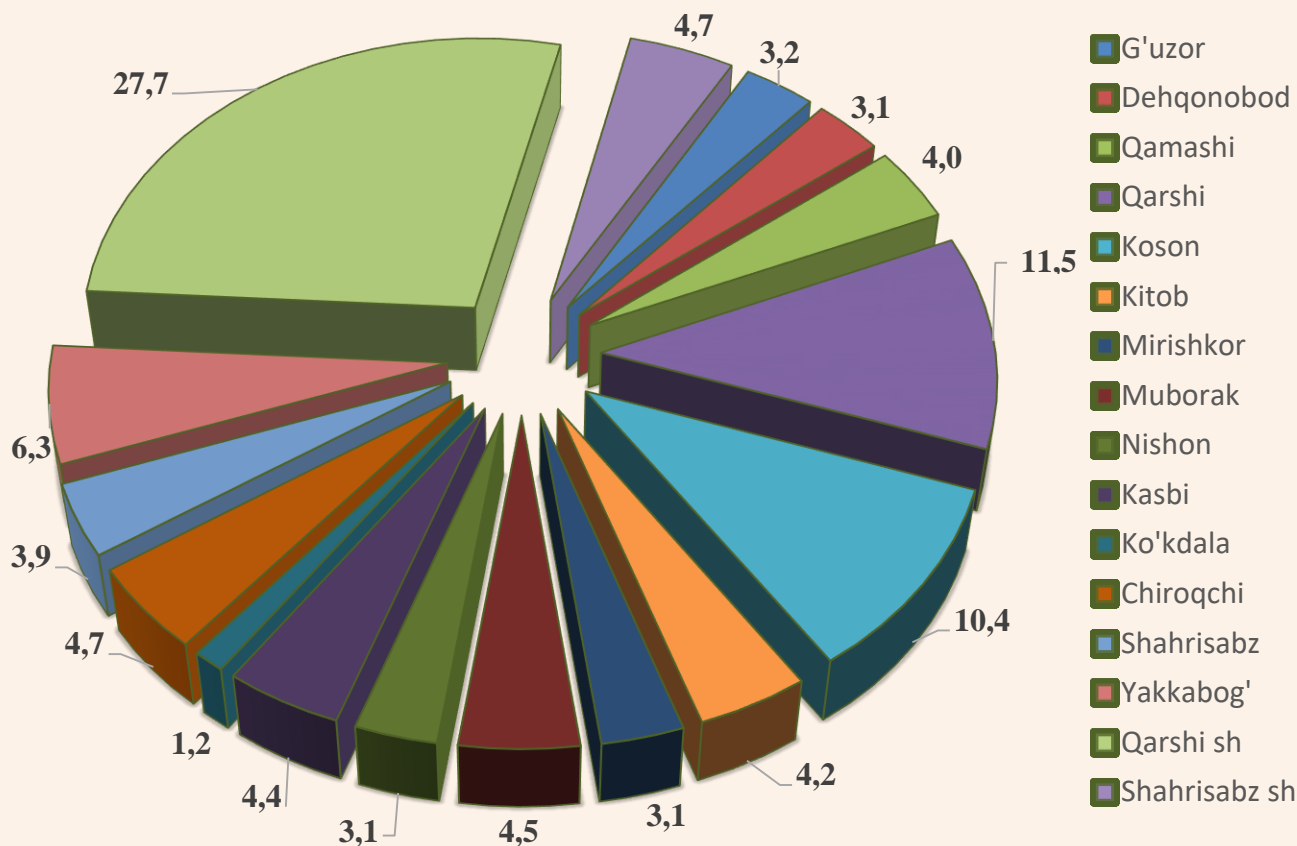
Qarshi sh. (27,7)



Qarshi (11,5)



Koson (10,4)



Qurilish ishlari

2023- yil yanvar-avgust oylari uchun

	Qurilish ishlari, mlrd. so'm	Shu jumladan:		
		Yirik qurilish tashkilotlari	Kichik va mikrofirmalar	Norasmiy sektor
Qashqadaryo viloyati	5499,3	1356,8	2982,8	1159,7
<i>shaharlar:</i>				
Qarshi sh.	1688,3	474,2	1074,2	139,9
Shahrisabz sh.	319,9	154,0	131,0	34,9
<i>tumanlar:</i>				
G'uzor	509,4	171,6	237,5	100,3
Dehqonobod	101,0	0,0	32,1	68,9
Qamashi	145,8	0,0	89,5	56,3
Qarshi	401,5	12,8	327,0	61,6
Koson	320,2	24,9	190,4	104,9
Kitob	232,6	0,0	129,9	102,7
Mirishkor	75,0	0,0	47,8	27,2
Muborak	417,5	266,4	98,8	52,3
Nishon	129,9	12,2	73,6	44,0
Kasbi	221,7	0,0	117,5	104,2
Ko'kdala	17,4	0,0	11,3	6,1
Chiroqchi	499,9	221,1	150,0	128,8
Shahrisabz	188,9	0,0	130,9	58,0
Yakkabog'	230,2	19,4	141,2	69,6

* Hududlar bo'yicha taqsimlanmaydigan hajmni qo'shgan holda



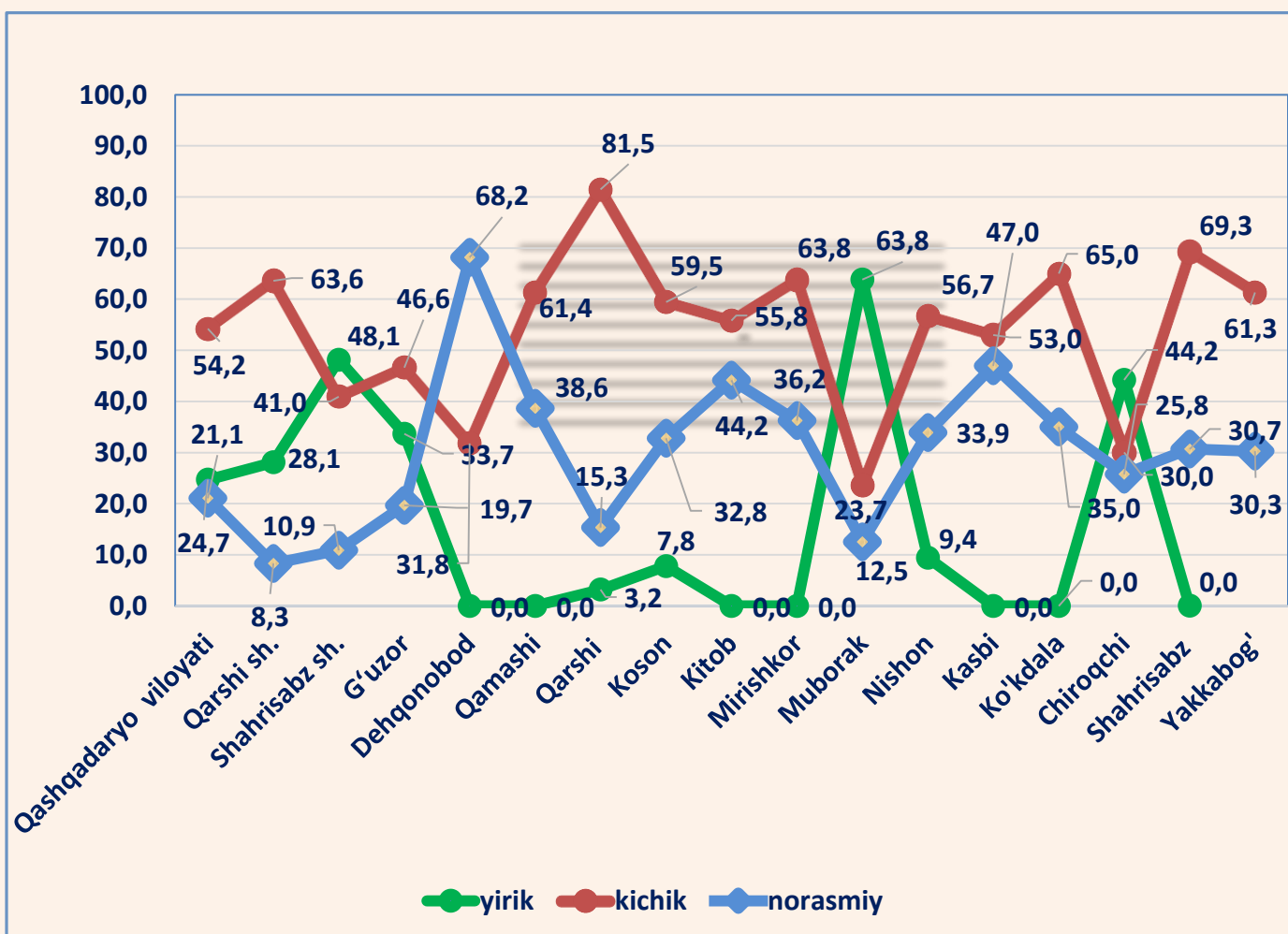
2023- yilning yanvar-avgust oylarida, jami qurilish ishlari hajmi tarkibida yirik qurilish tashkilotlari tomonidan bajarilgan qurilish ishlari hajmi 1356, mlrd. so'mni tashkil etdi. Qurilish ishlari 2022- yilga nisbatan 131,1 % ni tashkil etib, jami qurilish ishlari hajmidagi ulushi 2022- yildagi ko'rsatkich darajasidan 4,4 % punktga ko'payib, 24,7 % ni tashkil etdi.


Qurilish ishlari

2023- yil yanvar-avgust oylari uchun



Pudratchi – kapital qurilish uchun pudrat shartnomasi asosida bino va inshootlarni qurish bo'yicha qurilish-montaj, qayta ta'mirlash, kapital ta'mirlash hamda texnologik va boshqa uskunalarni montaj qilish, sozlash va boshqa pudrat ishlarini bajarish bilan shug'ullanadi.





MA'LUMOT UCHUN: yirik qurilish tashkilotlari tomonidan bajarilgan qurilish ishlarining jami qurilish ishlari hajmidagi eng ko'p ulushi Muborak tumani (hududdagi jami qurilish ishlari hajmining 63,8 % i yoki 2022- yilga nisbatan 320,6 % ni tashkil qildi), Shahrizabz shahrida (hududdagi jami qurilish ishlari hajmining 48,1 % i yoki 2022- yilga nisbatan 22,3 marta ko'paydi) va Chiroqchi tumani (hududdagi jami qurilish ishlari hajmining 44,2 % i yoki 2022- yilga nisbatan 7,1 marta kamaydi) ga to'g'ri keldi.

Kichik korxonalar va mikrofirmalar tomonidan bajarilgan qurilish ishlari



2023- yilning yanvar-avgust oylarida kichik korxonalar va mikrofirmalar tomonidan bajarilgan qurilish ishlari hissasiga jami qurilish ishlari hajmining 54,2 % i to'g'ri kelib, 2022- yil ko'rsatkichiga nisbatan 1,1 % punktga kamaydi. Shuningdek, ular hissasiga to'g'ri kelgan qurilish ishlari hajmi 2022- yilga nisbatan 104,1 % ni tashkil etgan holda 2 982,8 mlrd. so'm miqdorida qayd etildi.

Kichik korxonalar va mikrofirmalar, ulushi, % da



54,2

2023- yil yanvar-avgust

56,1

2022- yil yanvar-avgust




MA'LUMOT UCHUN: joriy hisobot davrida kichik korxonalar va mikrofirmalar tomonidan eng yuqori ulush ko'rsatkichi Qarshi shahri (1 074,2 mlrd. so'm yoki umumiy hajmga nisbatan 63,6 %), Qarshi tumani (327,0 mlrd. so'm yoki 81,5 %), G'uzor tumani (237,5 mlrd. so'm yoki 46,6 %) ga to'g'ri keldi.



Qurilish ishlarining umumiy hajmida norasmiy sektor

Norasmiy sektor hissasiga to'g'ri kelgan qurilish ishlari ulushi **21,1 %** ni tashkil etdi yoki **1159,7** mlrd. so'm miqdorida qayd etildi. 2022- yilga nisbatan **95,1 %** ni tashkil etdi.



Mulkchilik shakli davlat va nodavlat bo'lgan tashkilotlar tomonidan bajarilgan qurilish ishlari, ulushi foizda


Davlat mulkchiligidagi tashkilotlar tomonidan jami **226,5** mlrd. so'm qurilish ishlari bajarildi. Nodavlat mulkchilikdagi tashkilotlar tomonidan esa **5 232,8** mlrd. so'm qurilish ishlari bajarildi. Ularning viloyatdagi ulushi mos ravishda **4,8 %** va **95,2 %** ni tashkil etdi.

2022- yil yanvar-avgust



Davlat mulki

2023- yil yanvar-avgust



Nodavlat mulk

Mulkchilik shakllari bo'yicha bajarilgan qurilish ishlari 2023- yil yanvar-avgust oylarida



	Qurilish ishlari, mlrd so'm	Davlat mulki		Nodavlat mulk	
		mlrd. so'm	ulushi, % da	mlrd.so'm	ulushi,% da
Qashqadaryo viloyati	5499,3	226,5	4,8	5272,8	95,2
<i>shaharlar:</i>					
Qarshi sh.	1688,3	226,5	13,4	1461,8	86,6
Shahrisabz sh.	319,9			319,9	100
<i>tumanlar:</i>					
G'uzor	509,4			509,4	100
Dehqonobod	101,0			101,0	100
Qamashi	145,8			145,8	100
Qarshi	401,5			401,5	100
Koson	320,2			320,2	100
Kitob	232,6			232,6	100
Mirishkor	75,0			75,0	100
Muborak	417,5			417,5	100
Nishon	129,9			129,9	100
Kasbi	221,7			221,7	100
Ko'kdala	17,4			17,4	100
Chiroqchi	499,9			499,9	100
Shahrisabz	188,9			188,9	100
Yakkabog'	230,2			230,2	100



**Umumiy hajmdan yangi qurilish,
rekonstruksiya, kengaytirish,
texnik qayta quollantirish ishlari ulushi
2023- yil yanvar-avgust oyida**



Bajarilgan qurilish ishlarining katta qismi yangi bino va inshootlarni qurishga tegishli. Jami qurilish ishlarining **59,6 %** i yoki **3 276,3** mlrd. so'm qurilish ishlari aynan iqtisodiyotda yangi ishlab chiqarish quvvatlari, turar-joy va boshqa ijtimoiy obyektlarni yaratishga qaratilgan.

21,4 %

Yirik qurilish tashkilotlari bo'yicha yangi qurilish hisobidan **699,7** mlrd. so'mlik ishlar bajarildi yoki jami yirik qurilish tashkilotlarining yangi qurilish ishlaridagi ulushi **21,4 %** ni tashkil etdi.

Kichik korxonalar va mikrofirmalar bo'yicha yangi qurilish hisobidan **1582,6** mlrd. so'm yoki jami kichik korxonalar va mikrofirmalarning yangi qurilish ishlaridagi ulushi **48,3 %** ni tashkil etdi.

48,3 %

30,3 %

Yangi qurilish ishlari hajmida norasmiy sektor hissasi **993,9** mlrd. so'm yoki ularning jamiga nisbatan ulushi **30,3 %** ni tashkil etdi.



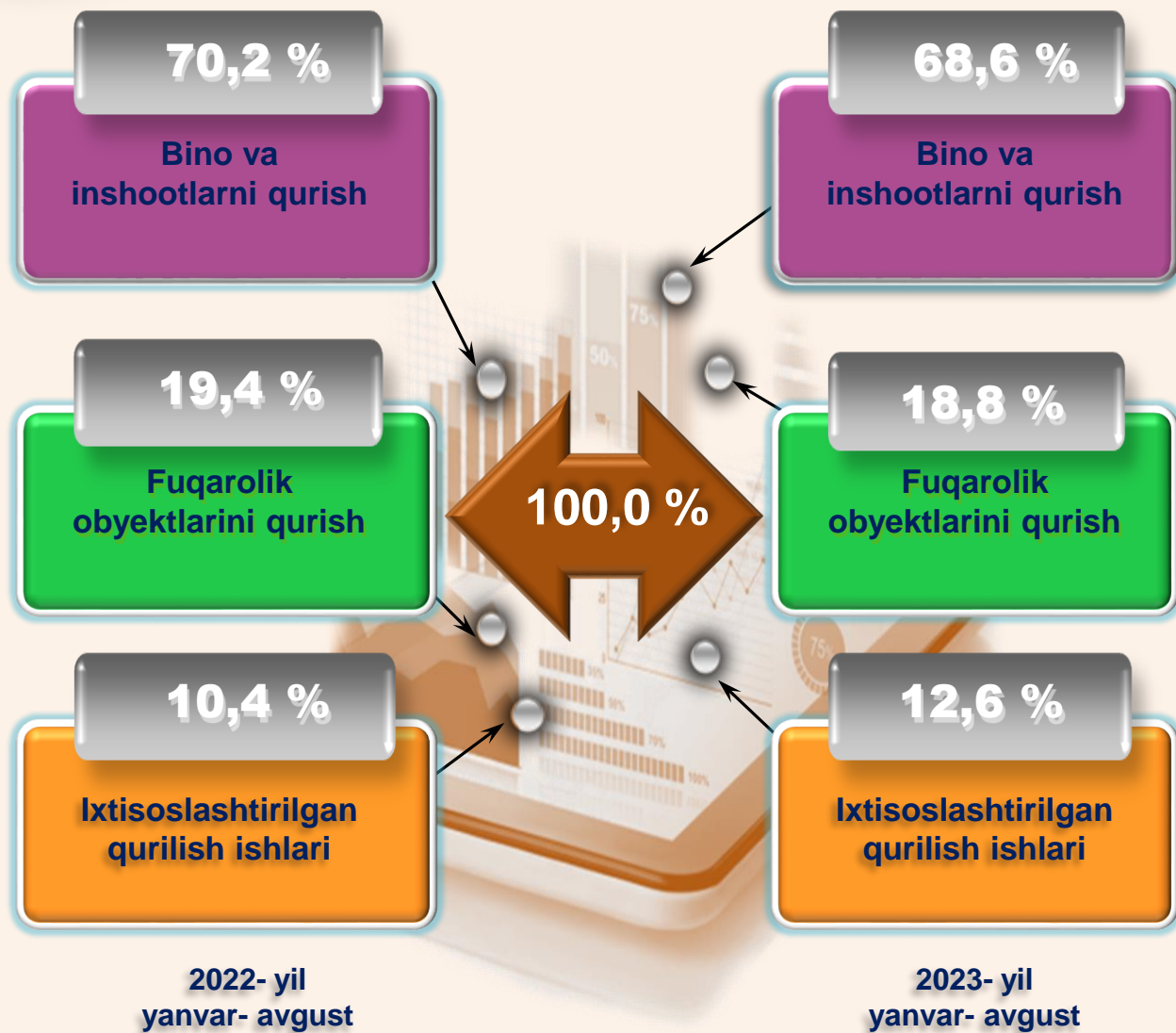
Hududlar kesimida qurilish ishlari 2023- yil yanvar-avgust oylarida

	Qurilish ishlari, mlrd. so'm	O'sish sur'ati, % da	Umumiy hajmga nisbatan,% da
Qashqadaryo viloyati	5499,3	107,5	100,0
<i>shaharlar:</i>			
Qarshi sh.	1688,3	107,8	30,7
Shahrisabz sh.	319,9	139,8	5,8
<i>tumanlar:</i>			
G'uzor	509,4	116,5	9,3
Dehqonobod	101,0	82,6	1,8
Qamashi	145,8	103,8	2,7
Qarshi	401,5	102,7	7,3
Koson	320,2	103,6	5,8
Kitob	232,6	94,3	4,2
Mirishkor	75,0	91,6	1,4
Muborak	417,5	167,5	7,6
Nishon	129,9	97,1	2,4
Kasbi	221,7	104,6	4,0
Ko'kdala	17,4	111,3	0,3
Chiroqchi	499,9	83,1	9,1
Shahrisabz	188,9	102,5	3,4
Yakkabog'	230,2	116,0	4,2

**Hududlar bo'yicha taqsimlanmaydigan hajmni qo'shgan holda*



Ma'lumot uchun: Yangi qurilish – yangi quvvatlarni yaratish maqsadida, yangi hududlarda amalga oshiriladigan asosiy, yordamchi va xizmat ko'rsatish maqsadlari uchun obyektlar (bino va inshootlar) kompleksini qurish.



Ma'lumot uchun: Iqtisodiy faoliyat turlari bo'yicha qurilish ishlarining asosiy qismi qurilish, turar joy va yashash uchun mo'ljallangan hamda yashash uchun mo'ljallanmagan binolar qurish bo'yicha amalga oshirilgan qurilish ishlaridan tashkil topdi.

ulushi % da



Bino va inshootlarni qurish bo'yicha qurilish ishlari tarkibida yirik qurilish tashkilotlari tomonidan bajarilgan qurilish ishlari ulushi 7,5 % ni tashkil etib, 2022- yildagi ko'rsatkichga nisbatan 2,2 % punktga ko'paydi.

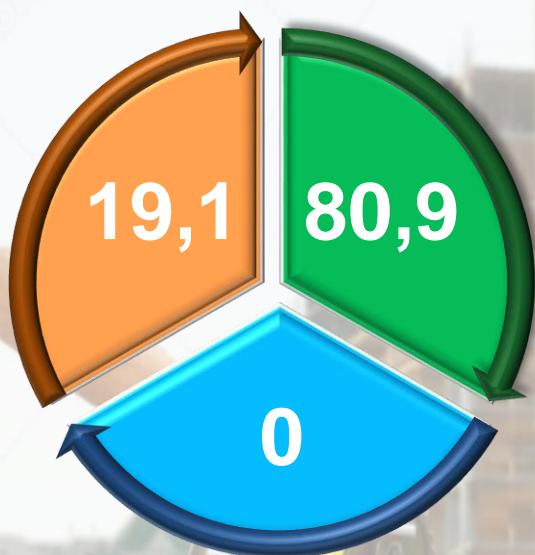
Ushbu faoliyat turida kichik korxonalar va mikrofirmalar hissasiga to'g'ri kelgan ulush 2022- yildagi ko'rsatkichga nisbatan 3,3 % punktga kamayib, 61,8 % ni tashkil etdi.

Norasmiy sektorning ulushi esa 2022- yildagi ko'rsatkichga nisbatan 1,1 % punktga ko'payib, 30,7 % ni tashkil etdi.

Fuqarolik obyektlarini qurish bo'yicha yirik qurilish tashkilotlari tomonidan bajarilgan qurilish ishlari hajmining ulushi 19,1 % ni tashkil etdi va 2022- yilga nisbatan 4,3 % punktga kamaydi.

Shuningdek, kichik korxonalar va mikrofirmalar ulushi mos ravishda 80,9 % (4,3 % punktga ko'paydi).

ulushi % da



Yirik qurilish tashkilotlari




Kichik korxonalar va mikrofirmalar



Norasmiy sektor

2022- yil
yanvar-avgust



2023- yil
yanvar-avgust

Ixtisoslashtirilgan qurilish ishlari tarkibida yirik qurilish tashkilotlari tomonidan bajarilgan qurilish ishlari hajmining ulushi 2022- yilga nisbatan 0,6 % punktga ko'paydi va 69,2 % ni tashkil etdi. Qolgan 38,8 % i kichik korxonalar va mikrofirmalar hissasiga to'g'ri kelib, 2022- yilga nisbatan 7,4 % punktga ko'paydi.

