



**QASHQADARYO VILOYATI  
STATISTIKA BOSHQARMASI**

# **QASHQADARYO VILOYATIDA QURILISH ISHLARI**

**2023- YIL  
yanvar-sentabr**

2023-yilning yanvar-sentabr oylarida, Qashqadaryo viloyatida jami **6 416,8** mlrd. soʻmlik qurilish ishlari bajarilib, oʻsish surʻati 2022- yilning yanvar-sentabr oylariga nisbatan **109,0 %** ni tashkil etdi.



## Qurilish ishlari hajmining tarkibi, % da

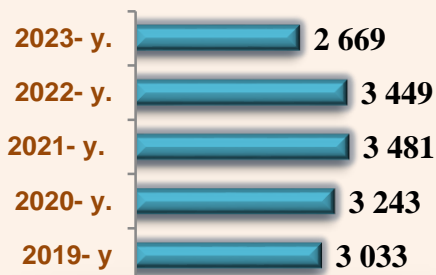
Qurilish ishlari hajmi yirik qurilish tashkilotlari, kichik korxonalar va mikrofirmalar hamda norasmiy sektorlarda amalga oshirilgan ishlar tarkibi boʻyicha shakllanadi.



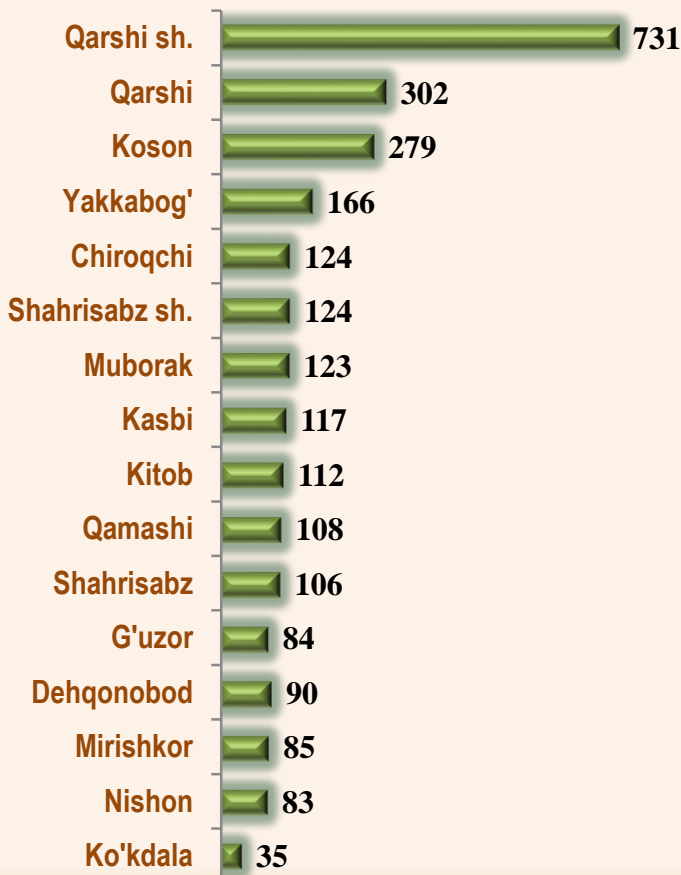
# 2023- yil 1- oktabr holatiga ko'ra qurilish ishlari bo'yicha faoliyat ko'rsatayotgan korxonalar va tashkilotlar, *birlikda*



## Yillar kesimida soni



## Hududlar kesimida



1650

Bino va inshootlar  
qurish

459

Fuqarolik obyektlarini  
qurish

560

Ixtisoslashtirilgan  
qurilish ishlari

Qurilish sohasi mamlakatimiz milliy iqtisodiyotining barqaror o'sishiga o'zining munosib hissasini qo'shib kelayotgan sohalardan hisoblanadi. Ushbu sohada faoliyat ko'rsatayotgan korxonalar va tashkilotlarning soni 2019- yil bilan solishtirganda o'sish sur'ati 88,0 ni tashkil etdi.

Qurilish sohasida faoliyat ko'rsatayotgan korxonalar va tashkilotlar soni ushbu sohaning quydagi yo'nalishlari kesimida qaralganda;

binolar va inshootlar qurilish yo'nalishi 61,8 foiz ulushi tashkil etib, o'sish sur'ati 2022- yilga nisbatan 70,9 % ni tashkil etgan;

fuqarolik obyektlarini qurish yo'nalishi 17,2 foiz ulushi tashkil etib, o'sish sur'ati 2022- yilga nisbatan 128,9 foizga oshgan;

ixtisoslashtirilgan qurilish ishlari yo'nalishi 21,0 foiz ulushni tashkil etib, 73,0 foizni tashkil etgan.

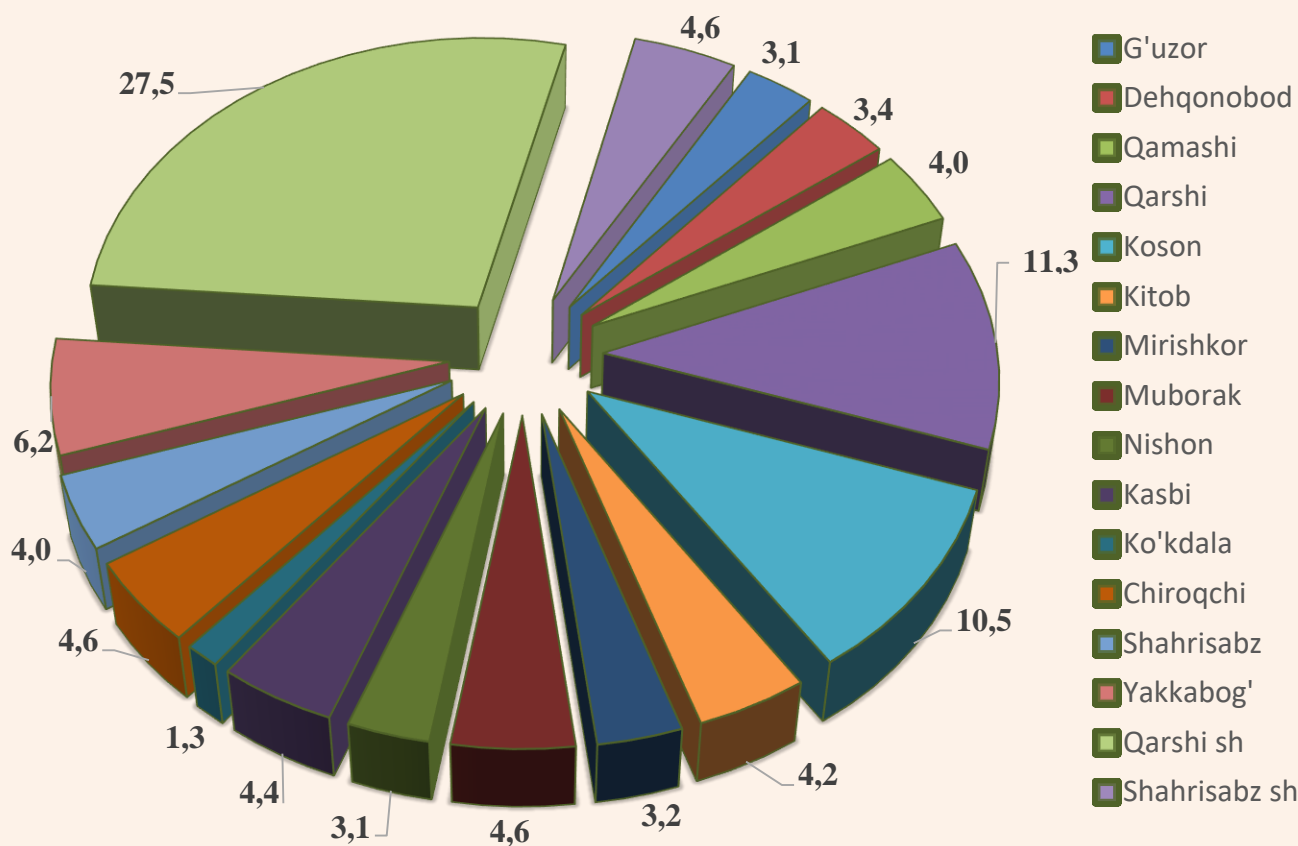



## Hududlar kesimida qurilish faoliyati bilan shug'ullanayotgan korxonalar va tashkilotlar to'g'risida ma'lumotlar, *birlikda*

|                             | Holatiga :     |                | o'tgan yilga nisbatan, % da |
|-----------------------------|----------------|----------------|-----------------------------|
|                             | 01.10.2022- y. | 01.10.2023- y. |                             |
| <b>Qashqadaryo viloyati</b> | <b>3449</b>    | <b>2669</b>    | <b>77,4</b>                 |
| <b>shaharlar:</b>           |                |                |                             |
| Qarshi sh.                  | 880            | 731            | 83,1                        |
| Shahrisabz sh.              | 149            | 124            | 83,2                        |
| <b>tumanlar:</b>            |                |                |                             |
| G'uzor                      | 139            | 84             | 60,4                        |
| Dehqonobod                  | 142            | 90             | 63,4                        |
| Qamashi                     | 164            | 108            | 65,9                        |
| Qarshi                      | 400            | 302            | 75,5                        |
| Koson                       | 318            | 279            | 87,7                        |
| Kitob                       | 135            | 112            | 83,0                        |
| Mirishkor                   | 100            | 85             | 85,0                        |
| Muborak                     | 173            | 123            | 71,1                        |
| Nishon                      | 124            | 83             | 66,9                        |
| Kasbi                       | 160            | 117            | 73,1                        |
| Ko'kdala                    | 38             | 35             | 91,1                        |
| Chiroqchi                   | 187            | 124            | 66,3                        |
| Shahrisabz                  | 121            | 106            | 87,6                        |
| Yakkabog'                   | 219            | 166            | 75,8                        |



# 2023- yil 1- oktabr holatiga ko'ra Qashqadaryo viloyatida faoliyat ko'rsatayotgan qurilish korxonalari ulushi, % da



# Qurilish ishlari

## 2023- yil yanvar-sentabr oylari uchun

|                             | Qurilish ishlari, mlrd. so'm | Shu jumladan:                |                         |                 |
|-----------------------------|------------------------------|------------------------------|-------------------------|-----------------|
|                             |                              | Yirik qurilish tashkilotlari | Kichik va mikrofirmalar | Norasmiy sektor |
| <b>Qashqadaryo viloyati</b> | <b>6416,8</b>                | <b>1582,3</b>                | <b>3382,9</b>           | <b>1451,6</b>   |
| <i>shaharlar:</i>           |                              |                              |                         |                 |
| Qarshi sh.                  | 1971,7                       | 535,5                        | 1252,8                  | 183,4           |
| Shahrisabz sh.              | 357,8                        | 172,4                        | 149,0                   | 36,4            |
| <i>tumanlar:</i>            |                              |                              |                         |                 |
| G'uzor                      | 600,3                        | 221,3                        | 262,5                   | 116,5           |
| Dehqonobod                  | 103,9                        | 0                            | 33,1                    | 70,8            |
| Qamashi                     | 172,1                        | 0                            | 109,5                   | 62,6            |
| Qarshi                      | 480,2                        | 12,8                         | 372,0                   | 95,4            |
| Koson                       | 357,7                        | 29,9                         | 224,4                   | 103,4           |
| Kitob                       | 271,9                        | 0                            | 146,9                   | 125,0           |
| Mirishkor                   | 128,1                        | 0                            | 52,5                    | 75,6            |
| Muborak                     | 494,6                        | 333,1                        | 105,0                   | 56,5            |
| Nishon                      | 137,1                        | 14,5                         | 73,6                    | 49,0            |
| Kasbi                       | 237,0                        | 0                            | 137,5                   | 99,5            |
| Ko'kdala                    | 19,3                         | 0                            | 19,3                    | 8,0             |
| Chiroqchi                   | 593,7                        | 240,9                        | 155,7                   | 197,1           |
| Shahrisabz                  | 221,7                        | 0,1                          | 145,9                   | 75,7            |
| Yakkabog'                   | 269,7                        | 21,8                         | 151,2                   | 96,7            |

\* Hududlar bo'yicha taqsimlanmaydigan hajmni qo'shgan holda



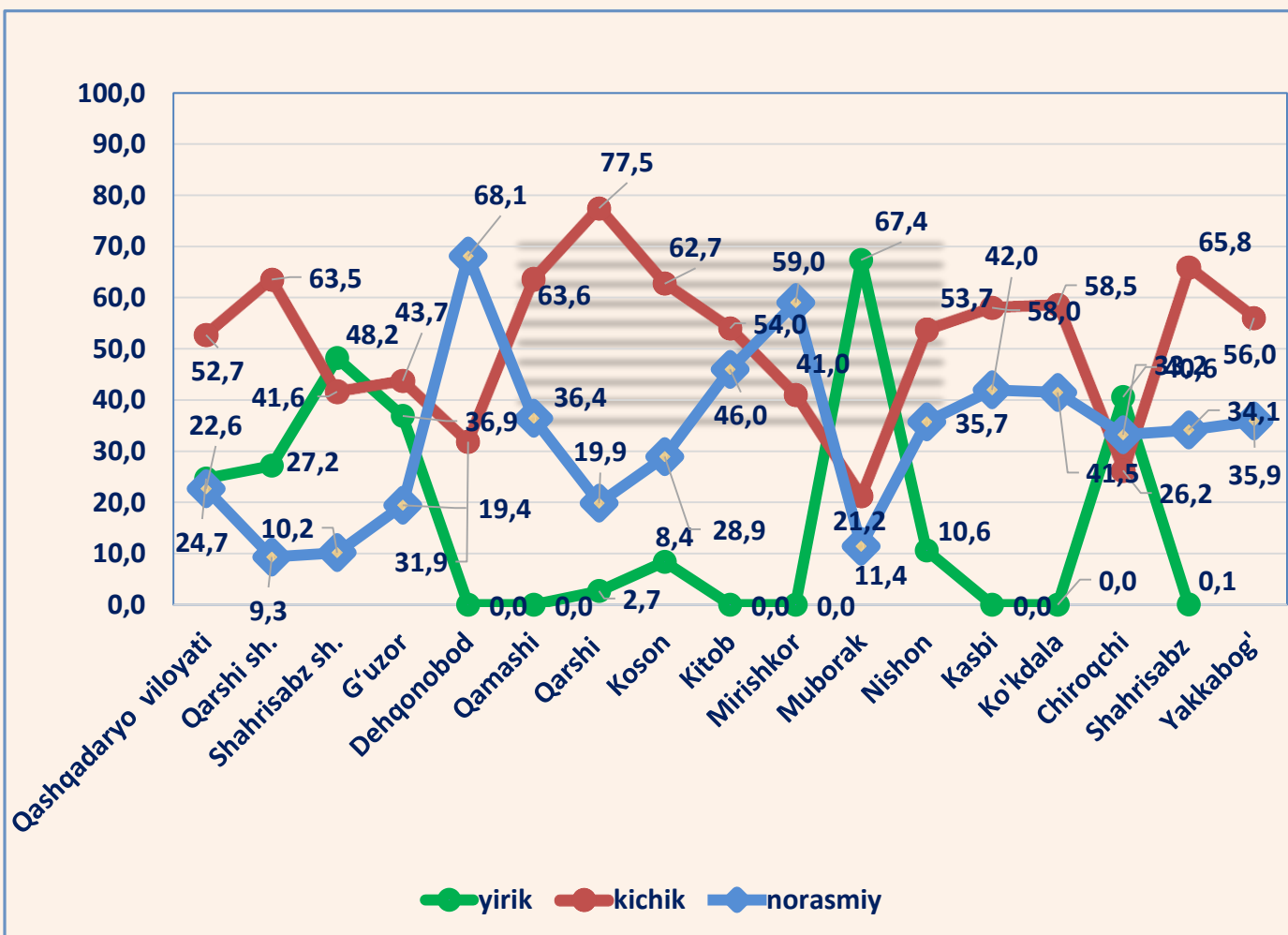
2023- yilning yanvar-sentabr oylarida, jami qurilish ishlari hajmi tarkibida yirik qurilish tashkilotlari tomonidan bajarilgan qurilish ishlari hajmi 1582,3 mlrd. so'mni tashkil etdi. Qurilish ishlari 2022- yilga nisbatan 135,5 % ni tashkil etib, jami qurilish ishlari hajmidagi ulushi 2022- yildagi ko'rsatkich darajasidan 4,8 % punktga ko'payib, 24,7 % ni tashkil etdi.


# Qurilish ishlari

## 2023- yil yanvar-sentabr oylari uchun



**Pudratchi** – kapital qurilish uchun pudrat shartnomasi asosida bino va inshootlarni qurish bo‘yicha qurilish-montaj, qayta ta‘mirlash, kapital ta‘mirlash hamda texnologik va boshqa uskunalarni montaj qilish, sozlash va boshqa pudrat ishlarini bajarish bilan shug‘ullanadi.





**MA'LUMOT UCHUN:** yirik qurilish tashkilotlari tomonidan bajarilgan qurilish ishlarining jami qurilish ishlari hajmidagi eng ko'p ulushi Muborak tumani (hududdagi jami qurilish ishlari hajmining 67,4 % i yoki 2022- yilga nisbatan 3,4 marta ko'paydi), Shahrisabz shahrida (hududdagi jami qurilish ishlari hajmining 48,2 % i yoki 2022- yilga nisbatan 2,8 marta ko'paydi ) va Chiroqchi tumani (hududdagi jami qurilish ishlari hajmining 40,6 % i yoki 2022- yilga nisbatan 72,1 % ga kamaydi) ga to'g'ri keldi.



# Kichik korxonalar va mikrofirmalar tomonidan bajarilgan qurilish ishlari



2023- yilning yanvar-sentabr oylarida kichik korxonalar va mikrofirmalar tomonidan bajarilgan qurilish ishlari hissasiga jami qurilish ishlari hajmining 52,7 % i to'g'ri kelib, 2022- yil ko'rsatkichiga nisbatan 1,9 % punktga kamaydi. Shuningdek, ular hissasiga to'g'ri kelgan qurilish ishlari hajmi 2022- yilga nisbatan 105,6 % ni tashkil etgan holda 3 382,9 mlrd. so'm miqdorida qayd etildi.

Kichik korxonalar va mikrofirmalar, ulushi, % da



52,7

2023- yil yanvar-sentabr

54,6

2022- yil yanvar-sentabr




**MA'LUMOT UCHUN:** joriy hisobot davrida kichik korxonalar va mikrofirmalar tomonidan eng yuqori ulush ko'rsatkichi Qarshi shahri (1 074,2 mlrd. so'm yoki umumiy hajmga nisbatan 63,6 %), Qarshi tumani ( 327,0 mlrd. so'm yoki 81,5 %), G'uzor tumani (237,5 mlrd. so'm yoki 46,6 %) ga to'g'ri keldi.



## Qurilish ishlarining umumiy hajmida norasmiy sektor

Norasmiy sektor hissasiga to'g'ri kelgan qurilish ishlari ulushi **22,6 %** ni tashkil etdi yoki **1451,6** mlrd. so'm miqdorida qayd etildi. 2022- yilga nisbatan **95,7 %** ni tashkil etdi.



### Mulkchilik shakli davlat va nodavlat bo'lgan tashkilotlar tomonidan bajarilgan qurilish ishlari, ulushi foizda

Davlat mulkchiligidagi tashkilotlar tomonidan jami **301,1** mlrd. so'm qurilish ishlari bajarildi. Nodavlat mulkchilikdagi tashkilotlar tomonidan esa **6115,7** mlrd. so'm qurilish ishlari bajarildi. Ularning viloyatdagi ulushi mos ravishda **4,7 %** va **95,3 %** ni tashkil etdi.

2022- yil yanvar-sentabr



Davlat mulki

2023- yil yanvar-sentabr



Nodavlat mulk

# Mulkchilik shakllari bo'yicha bajarilgan qurilish ishlari 2023- yil yanvar-sentabr oylarida



|                             | Qurilish ishlari,<br>mlrd so'm | Davlat mulki |              | Nodavlat mulk |             |
|-----------------------------|--------------------------------|--------------|--------------|---------------|-------------|
|                             |                                | mlrd. so'm   | ulushi, % da | mlrd.so'm     | ulushi,% da |
| <b>Qashqadaryo viloyati</b> | <b>6418,8</b>                  | <b>301,1</b> | <b>4,7</b>   | <b>6115,7</b> | <b>95,3</b> |
| <i>shaharlar:</i>           |                                |              |              |               |             |
| <b>Qarshi sh.</b>           | <b>1971,7</b>                  | <b>301,7</b> | <b>15,3</b>  | <b>1670,0</b> | <b>84,7</b> |
| <b>Shahrisabz sh.</b>       | <b>357,8</b>                   |              |              | <b>357,8</b>  | <b>100</b>  |
| <i>tumanlar:</i>            |                                |              |              |               |             |
| <b>G'uzor</b>               | <b>600,3</b>                   |              |              | <b>600,3</b>  | <b>100</b>  |
| <b>Dehqonobod</b>           | <b>103,9</b>                   |              |              | <b>103,9</b>  | <b>100</b>  |
| <b>Qamashi</b>              | <b>172,1</b>                   |              |              | <b>172,1</b>  | <b>100</b>  |
| <b>Qarshi</b>               | <b>480,2</b>                   |              |              | <b>480,2</b>  | <b>100</b>  |
| <b>Koson</b>                | <b>357,7</b>                   |              |              | <b>357,7</b>  | <b>100</b>  |
| <b>Kitob</b>                | <b>271,9</b>                   |              |              | <b>271,9</b>  | <b>100</b>  |
| <b>Mirishkor</b>            | <b>128,1</b>                   |              |              | <b>128,1</b>  | <b>100</b>  |
| <b>Muborak</b>              | <b>494,6</b>                   |              |              | <b>494,6</b>  | <b>100</b>  |
| <b>Nishon</b>               | <b>137,1</b>                   |              |              | <b>137,1</b>  | <b>100</b>  |
| <b>Kasbi</b>                | <b>237,0</b>                   |              |              | <b>237,0</b>  | <b>100</b>  |
| <b>Ko'kdala</b>             | <b>19,3</b>                    |              |              | <b>19,3</b>   | <b>100</b>  |
| <b>Chiroqchi</b>            | <b>593,7</b>                   |              |              | <b>593,7</b>  | <b>100</b>  |
| <b>Shahrisabz</b>           | <b>221,7</b>                   |              |              | <b>221,7</b>  | <b>100</b>  |
| <b>Yakkabog'</b>            | <b>269,7</b>                   |              |              | <b>269,7</b>  | <b>100</b>  |



**Umumiy hajmdan yangi qurilish,  
rekonstruksiya, kengaytirish,  
texnik qayta quollantirish ishlari ulushi  
2023- yil yanvar-sentabr oyida**



Bajarilgan qurilish ishlarining katta qismi yangi bino va inshootlarni qurishga tegishli. Jami qurilish ishlarining **60,9 %** i yoki **3 910,2** mlrd. so'm qurilish ishlari aynan iqtisodiyotda yangi ishlab chiqarish quvvatlari, turar-joy va boshqa ijtimoiy obyektlarni yaratishga qaratilgan.

**21,3 %**

Yirik qurilish tashkilotlari bo'yicha yangi qurilish hisobidan **831,6** mlrd. so'mlik ishlar bajarildi yoki jami yirik qurilish tashkilotlarining yangi qurilish ishlaridagi ulushi **21,3 %** ni tashkil etdi.

Kichik korxonalar va mikrofirmalar bo'yicha yangi qurilish hisobidan **1794,9** mlrd. so'm yoki jami kichik korxonalar va mikrofirmalarning yangi qurilish ishlaridagi ulushi **45,9 %** ni tashkil etdi.

**45,9 %**

**32,8 %**

Yangi qurilish ishlari hajmida norasmiy sektor hissasi **1283,7** mlrd. so'm yoki ularning jamiga nisbatan ulushi **32,8 %** ni tashkil etdi.

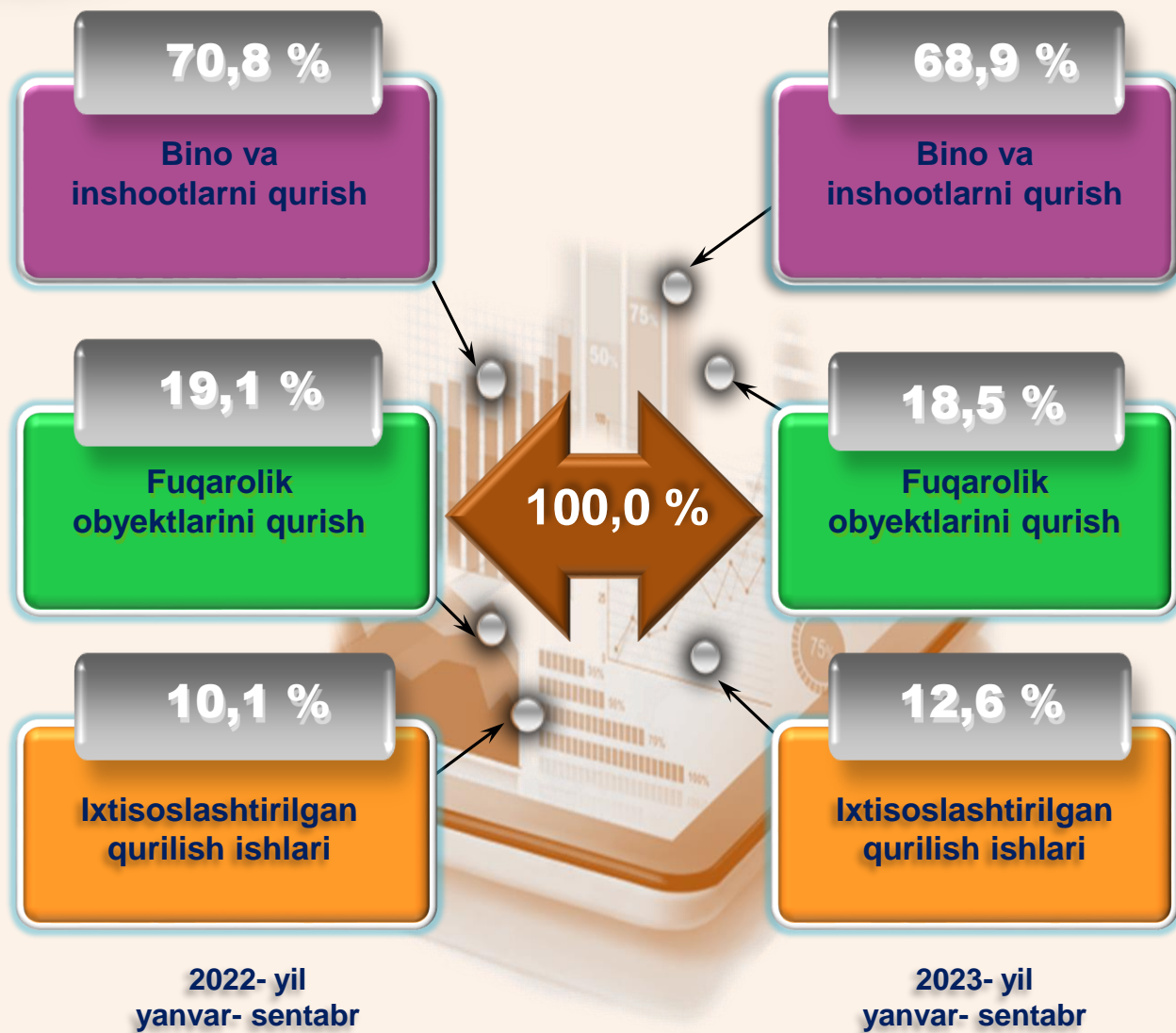
# Hududlar kesimida qurilish ishlari 2023- yil yanvar-sentabr oylarida

|                             | Qurilish ishlari,<br>mlrd. so'm | O'sish<br>sur'ati,<br>% da | Umumiy hajmga<br>nisbatan,% da |
|-----------------------------|---------------------------------|----------------------------|--------------------------------|
| <b>Qashqadaryo viloyati</b> | <b>6416,8</b>                   | <b>109,0</b>               | <b>100,0</b>                   |
| <i>shaharlar:</i>           |                                 |                            |                                |
| Qarshi sh.                  | 1971,7                          | 108,7                      | 30,7                           |
| Shahrisabz sh.              | 357,8                           | 138,1                      | 5,8                            |
| <i>tumanlar:</i>            |                                 |                            |                                |
| G'uzor                      | 600,3                           | 129,0                      | 9,3                            |
| Dehqonobod                  | 103,9                           | 100,2                      | 1,8                            |
| Qamashi                     | 172,1                           | 105,9                      | 2,7                            |
| Qarshi                      | 480,2                           | 101,2                      | 7,3                            |
| Koson                       | 357,7                           | 109,9                      | 5,8                            |
| Kitob                       | 271,9                           | 84,1                       | 4,2                            |
| Mirishkor                   | 128,1                           | 100,1                      | 1,4                            |
| Muborak                     | 494,6                           | 177,2                      | 7,6                            |
| Nishon                      | 137,1                           | 103,6                      | 2,4                            |
| Kasbi                       | 237,0                           | 100,1                      | 4,0                            |
| Ko'kdala                    | 19,3                            | 127,0                      | 0,3                            |
| Chiroqchi                   | 593,7                           | 86,2                       | 9,1                            |
| Shahrisabz                  | 221,7                           | 102,8                      | 3,4                            |
| Yakkabog'                   | 269,7                           | 102,4                      | 4,2                            |

\*Hududlar bo'yicha taqsimlanmaydigan hajmni qo'shgan holda



**Ma'lumot uchun:** Yangi qurilish – yangi quvvatlarni yaratish maqsadida, yangi hududlarda amalga oshiriladigan asosiy, yordamchi va xizmat ko'rsatish maqsadlari uchun obyektlar (bino va inshootlar) kompleksini qurish.



**Ma'lumot uchun:** Iqtisodiy faoliyat turlari bo'yicha qurilish ishlarining asosiy qismi qurilish, turar joy va yashash uchun mo'ljallangan hamda yashash uchun mo'ljallanmagan binolar qurish bo'yicha amalga oshirilgan qurilish ishlaridan tashkil topdi.

ulushi % da



Bino va inshootlarni qurish bo'yicha qurilish ishlari tarkibida yirik qurilish tashkilotlari tomonidan bajarilgan qurilish ishlari ulushi 7,8 % ni tashkil etib, 2022- yildagi ko'rsatkichga nisbatan 1,9 % punktga ko'paydi.

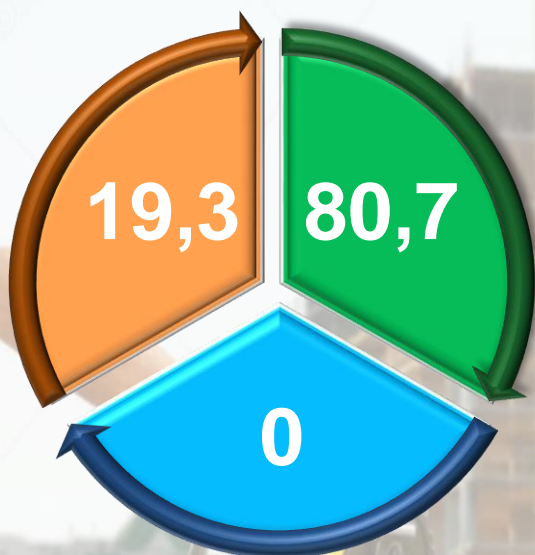
Ushbu faoliyat turida kichik korxonalar va mikrofirmalar hissasiga to'g'ri kelgan ulush 2022- yildagi ko'rsatkichga nisbatan 10,5 % punktga kamayib, 60,5 % ni tashkil etdi.

Norasmiy sektorning ulushi esa 2022- yildagi ko'rsatkichga nisbatan 8,6 % punktga ko'payib, 31,7 % ni tashkil etdi.

Fuqarolik obyektlarini qurish bo'yicha yirik qurilish tashkilotlari tomonidan bajarilgan qurilish ishlari hajmining ulushi 21,1 % ni tashkil etdi va 2022- yilga nisbatan 1,8 % punktga ko'paydi.

Shuningdek, kichik korxonalar va mikrofirmalar ulushi mos ravishda 78,9 % (1,8 % punktga kamaydi).

ulushi % da



Yirik qurilish tashkilotlari




Kichik korxonalar va mikrofirmalar



Norasmiy sektor

2022- yil  
yanvar-sentabr



2023- yil  
yanvar-sentabr  
t



Ixtisoslashtirilgan qurilish ishlari tarkibida yirik qurilish tashkilotlari tomonidan bajarilgan qurilish ishlari hajmining ulushi 2022- yilga nisbatan 8,5 % punktga ko'paydi va 69,1 % ni tashkil etdi. Qolgan 30,9 % i kichik korxonalar va mikrofirmalar hissasiga to'g'ri kelib, 2022- yilga nisbatan 8,5 % punktga ko'paydi.

