



**QASHQADARYO VILOYATI  
STATISTIKA BOSHQARMASI**

# **QASHQADARYO VILOYATIDA QURILISH ISHLARI**

**2023- YIL  
yanvar-oktabr**

2023-yilning yanvar-oktabr oylarida, Qashqadaryo viloyatida jami **7115,4** mlrd. soʻmlik qurilish ishlari bajarilib, oʻsish surʻati 2022- yilning yanvar-oktabr oylariga nisbatan **108,9 %** ni tashkil etdi.



## Qurilish ishlari hajmining tarkibi, % da

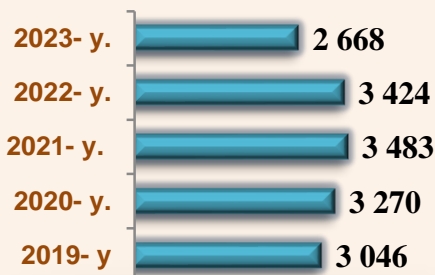
Qurilish ishlari hajmi yirik qurilish tashkilotlari, kichik korxonalar va mikrofirmalar hamda norasmiy sektorlarda amalga oshirilgan ishlar tarkibi boʻyicha shakllanadi.



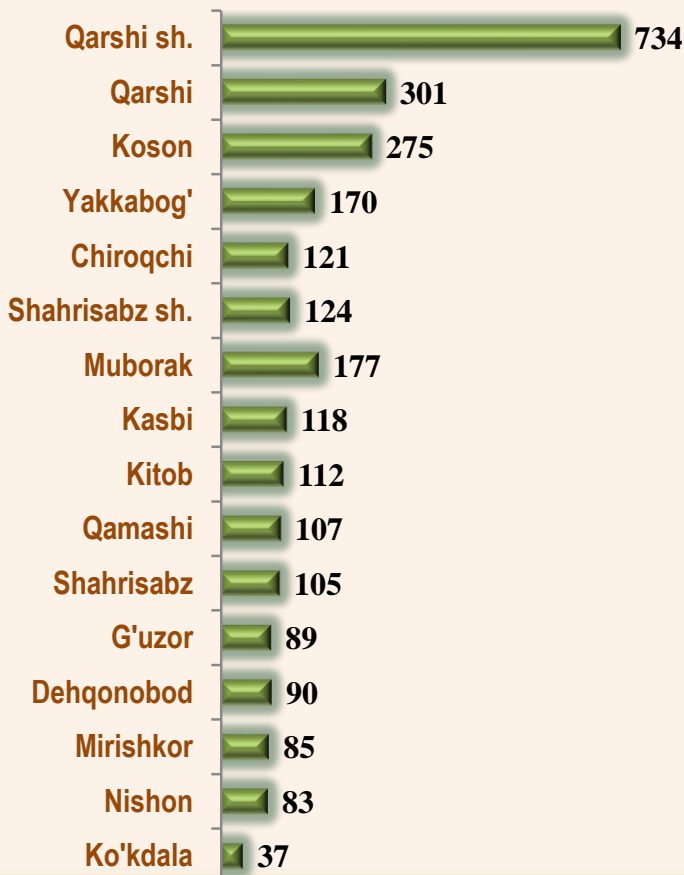
# 2023- yil 1- noyabr holatiga ko'ra qurilish ishlari bo'yicha faoliyat ko'rsatayotgan korxonalar va tashkilotlar, *birlikda*



## Yillar kesimida soni



## Hududlar kesimida



1654

Bino va inshootlar qurish

450

Fuqarolik obyektlarini qurish

564

Ixtisoslashtirilgan qurilish ishlari

Qurilish sohasi mamlakatimiz milliy iqtisodiyotining barqaror o'sishiga o'zining munosib hissasini qo'shib kelayotgan sohalardan hisoblanadi.

Qurilish sohasida faoliyat ko'rsatayotgan korxonalar va tashkilotlar soni ushbu sohaning quydagi yo'nalishlari kesimida qaralganda;

binolar va inshootlar qurilish yo'nalishi 62,0 foiz ulushi tashkil etib, o'sish sur'ati 2022- yilga nisbatan 71,1 % ni tashkil etgan;

fuqarolik obyektlarini qurish yo'nalishi 16,9 foiz ulushi tashkil etib, o'sish sur'ati 2022- yilga nisbatan 126,4 foizga oshgan;

ixtisoslashtirilgan qurilish ishlari yo'nalishi 21,1 foiz ulushni tashkil etib, 73,5 foizni tashkil etgan.



	Holatiga :		o'tgan yilga nisbatan, % da
	01.11.2022- y.	01.11.2023- y.	
<b>Qashqadaryo viloyati</b>	<b>3424</b>	<b>2668</b>	<b>77,9</b>
<b>shaharlar:</b>			
Qarshi sh.	873	734	84,1
Shahrisabz sh.	150	124	82,7
<b>tumanlar:</b>			
G'uzor	137	89	65,0
Dehqonobod	141	90	63,8
Qamashi	166	107	64,5
Qarshi	402	301	74,9
Koson	320	275	85,9
Kitob	135	112	83,0
Mirishkor	99	85	85,9
Muborak	165	117	70,9
Nishon	123	83	67,5
Kasbi	159	118	74,2
Ko'kdala	40	37	92,5
Chiroqchi	187	121	64,7
Shahrisabz	120	105	87,5
Yakkabog'	207	170	82,1



# 2023- yil 1- noyabr holatiga ko'ra Qashqadaryo viloyatida faoliyat ko'rsatayotgan qurilish korxonalari ulushi, % da



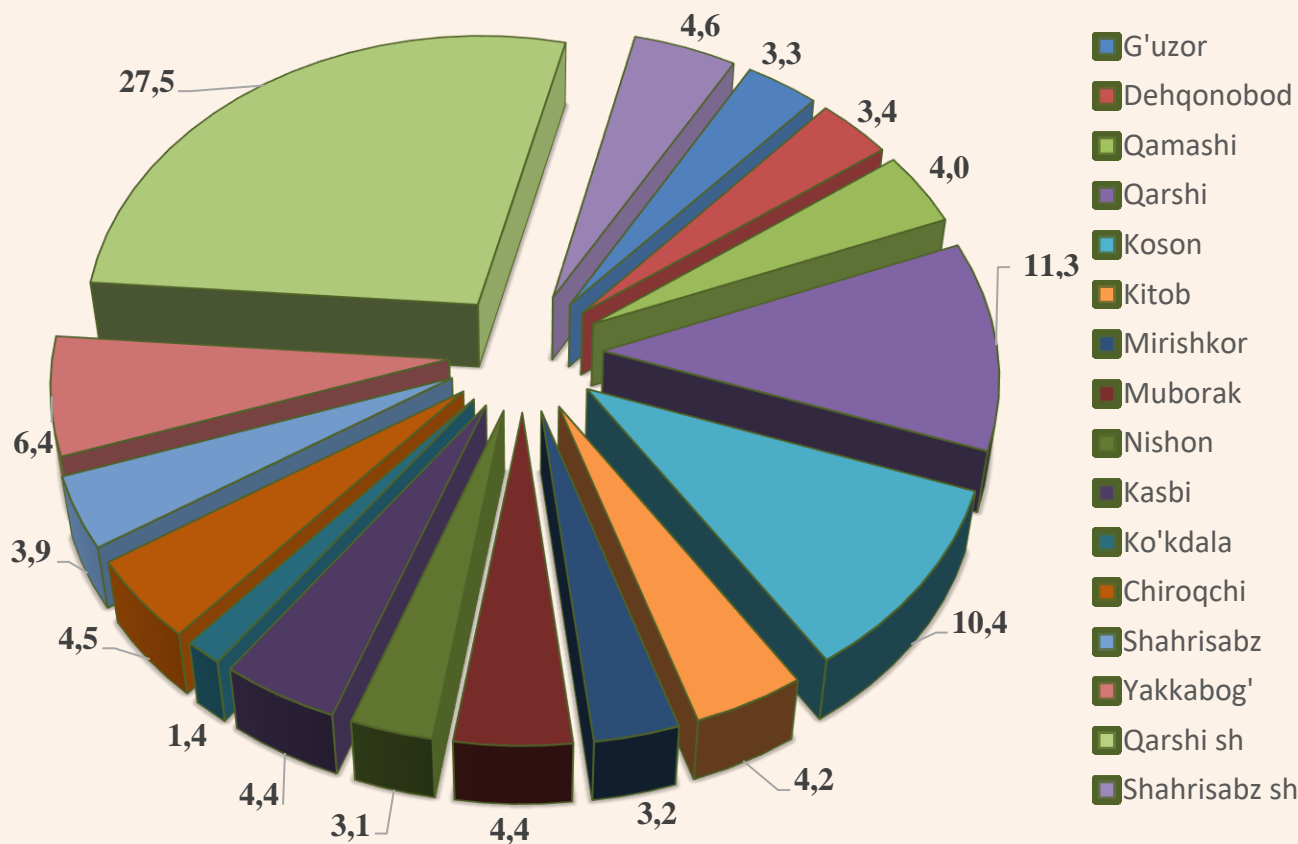
Qarshi sh. (27,5)



Qarshi (11,3)



Koson (10,4)



# Qurilish ishlari

## 2023- yil yanvar-oktabr oylari uchun

	Qurilish ishlari, mlrd. so'm	Shu jumladan:		
		Yirik qurilish tashkilotlari	Kichik va mikrofirmalar	Norasmiy sektor
<b>Qashqadaryo viloyati</b>	<b>7115,4</b>	<b>1751,9</b>	<b>3382,9</b>	<b>1451,6</b>
<i>shaharlar:</i>				
Qarshi sh.	2205,0	609,9	1391,6	203,5
Shahrisabz sh.	381,8	189,0	152,5	40,3
<i>tumanlar:</i>				
G'uzor	666,2	248,2	288,8	129,2
Dehqonobod	116,7	0,0	38,1	78,6
Qamashi	189,9	0,0	120,4	69,5
Qarshi	544,4	14,3	424,4	105,7
Koson	384,7	28,2	241,8	114,7
Kitob	306,4	0,0	167,6	138,8
Mirishkor	138,4	0,0	54,5	83,9
Muborak	566,9	369,9	134,3	62,7
Nishon	154,7	17,3	83,2	54,2
Kasbi	254,0	0,0	143,6	110,4
Ko'kdala	20,8	0,0	11,9	8,9
Chiroqchi	632,7	252,1	161,8	218,8
Shahrisabz	249,6	0,2	165,5	83,9
Yakkabog'	303,2	22,8	172,9	107,5

\* Hududlar bo'yicha taqsimlanmaydigan hajmni qo'shgan holda



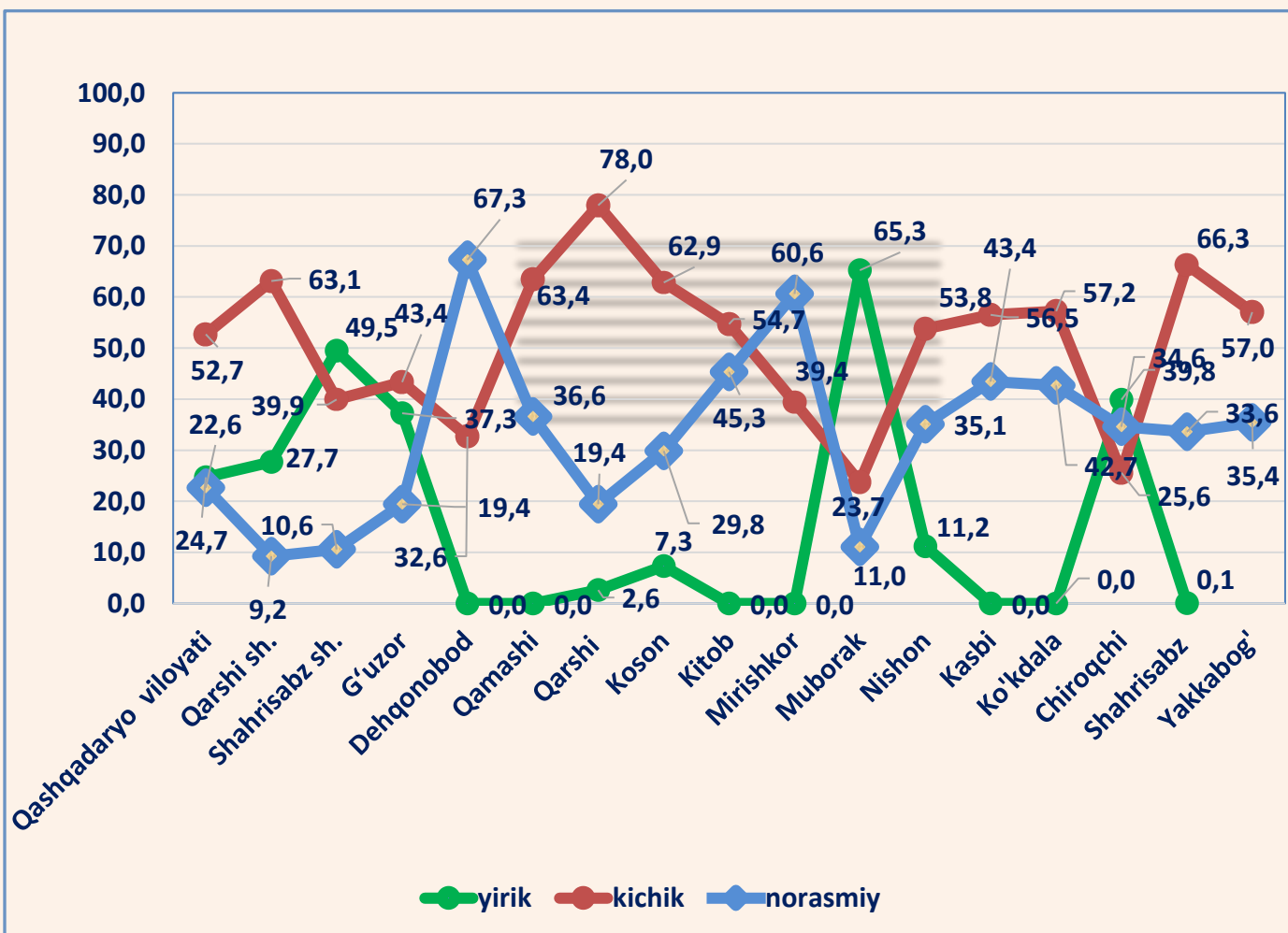
2023- yilning yanvar-oktabr oylarida, jami qurilish ishlari hajmi tarkibida yirik qurilish tashkilotlari tomonidan bajarilgan qurilish ishlari hajmi 1751,9 mlrd. so'mni tashkil etdi. Qurilish ishlari 2022- yilga nisbatan 132,7 % ni tashkil etib, jami qurilish ishlari hajmidagi ulushi 2022- yildagi ko'rsatkich darajasidan 4,3 % punktga ko'payib, 24,6 % ni tashkil etdi.


# Qurilish ishlari

## 2023- yil yanvar-oktabr oylari uchun



**Pudratchi** – kapital qurilish uchun pudrat shartnomasi asosida bino va inshootlarni qurish bo‘yicha qurilish-montaj, qayta ta‘mirlash, kapital ta‘mirlash hamda texnologik va boshqa uskunalarni montaj qilish, sozlash va boshqa pudrat ishlarini bajarish bilan shug‘ullanadi.





**MA'LUMOT UCHUN:** yirik qurilish tashkilotlari tomonidan bajarilgan qurilish ishlarining jami qurilish ishlari hajmidagi eng ko'p ulushi Muborak tumani (hududdagi jami qurilish ishlari hajmining 65,3 % i yoki 2022- yilga nisbatan 3,3 marta ko'paydi), Shahrisabz shahrida (hududdagi jami qurilish ishlari hajmining 49,5 % i yoki 2022- yilga nisbatan 2,8 marta ko'paydi ) va Chiroqchi tumani (hududdagi jami qurilish ishlari hajmining 39,8 % i yoki 2022- yilga nisbatan 72,1 % ga kamaydi) ga to'g'ri keldi.



# Kichik korxonalar va mikrofirmalar tomonidan bajarilgan qurilish ishlari



2023- yilning yanvar-oktabr oylarida kichik korxonalar va mikrofirmalar tomonidan bajarilgan qurilish ishlari hissasiga jami qurilish ishlari hajmining 52,7 % i to'g'ri kelib, 2022- yil ko'rsatkichiga nisbatan 1,7 % punktga kamaydi. Shuningdek, ular hissasiga to'g'ri kelgan qurilish ishlari hajmi 2022- yilga nisbatan 106,2 % ni tashkil etgan holda 3752,9 mlrd. so'm miqdorida qayd etildi.

Kichik korxonalar va mikrofirmalar, ulushi, % da



52,7

2023- yil  
yanvar-oktabr

54,6

2022- yil  
yanvar-oktabr



**MA'LUMOT UCHUN:** joriy hisobot davrida kichik korxonalar va mikrofirmalar tomonidan eng yuqori ulush ko'rsatkichi Qarshi shahri (1 391,6 mlrd. so'm yoki umumiy hajmga nisbatan 63,1 %), Qarshi tumani (424,4 mlrd. so'm yoki 78,8 %), G'uzor tumani (288,8 mlrd. so'm yoki 43,4 %) ga to'g'ri keldi.



## Qurilish ishlarining umumiy hajmida norasmiy sektor

Norasmiy sektor hissasiga to'g'ri kelgan qurilish ishlari ulushi **22,6 %** ni tashkil etdi yoki **1610,6** mlrd. so'm miqdorida qayd etildi. 2022- yilga nisbatan **95,7 %** ni tashkil etdi.



### Mulkchilik shakli davlat va nodavlat bo'lgan tashkilotlar tomonidan bajarilgan qurilish ishlari, ulushi foizda

Davlat mulkchiligidagi tashkilotlar tomonidan jami **337,9** mlrd. so'm qurilish ishlari bajarildi. Nodavlat mulkchilikdagi tashkilotlar tomonidan esa **6777,5** mlrd. so'm qurilish ishlari bajarildi. Ularning viloyatdagi ulushi mos ravishda **4,7 %** va **95,3 %** ni tashkil etdi.

2022- yil yanvar-oktabr



Davlat mulki

2023- yil yanvar-oktabr



Nodavlat mulk

# Mulkchilik shakllari bo'yicha bajarilgan qurilish ishlari 2023- yil yanvar-oktabr oylarida



	Qurilish ishlari, mlrd so'm	Davlat mulki		Nodavlat mulk	
		mlrd. so'm	ulushi, % da	mlrd.so'm	ulushi,% da
<b>Qashqadaryo viloyati</b>	<b>7115,4</b>	<b>334,4</b>	<b>4,7</b>	<b>6781,0</b>	<b>95,3</b>
<i>shaharlar:</i>					
<b>Qarshi sh.</b>	<b>2205</b>	<b>334,4</b>	<b>15,2</b>	<b>1870,6</b>	<b>84,8</b>
<b>Shahrisabz sh.</b>	<b>381,8</b>			<b>381,8</b>	<b>100</b>
<i>tumanlar:</i>					
<b>G'uzor</b>	<b>666,2</b>			<b>666,2</b>	<b>100</b>
<b>Dehqonobod</b>	<b>116,7</b>			<b>116,7</b>	<b>100</b>
<b>Qamashi</b>	<b>189,9</b>			<b>189,9</b>	<b>100</b>
<b>Qarshi</b>	<b>544,4</b>			<b>544,4</b>	<b>100</b>
<b>Koson</b>	<b>384,7</b>			<b>384,7</b>	<b>100</b>
<b>Kitob</b>	<b>306,4</b>			<b>306,4</b>	<b>100</b>
<b>Mirishkor</b>	<b>138,4</b>			<b>138,4</b>	<b>100</b>
<b>Muborak</b>	<b>566,9</b>			<b>566,9</b>	<b>100</b>
<b>Nishon</b>	<b>154,7</b>			<b>154,7</b>	<b>100</b>
<b>Kasbi</b>	<b>254</b>			<b>254</b>	<b>100</b>
<b>Ko'kdala</b>	<b>20,8</b>			<b>20,8</b>	<b>100</b>
<b>Chiroqchi</b>	<b>632,7</b>			<b>632,7</b>	<b>100</b>
<b>Shahrisabz</b>	<b>249,6</b>			<b>249,6</b>	<b>100</b>
<b>Yakkabog'</b>	<b>303,2</b>			<b>303,2</b>	<b>100</b>





**Umumiy hajmdan yangi qurilish,  
rekonstruksiya, kengaytirish,  
texnik qayta quollantirish ishlari ulushi  
2023- yil yanvar-oktabr oyida**



Bajarilgan qurilish ishlarining katta qismi yangi bino va inshootlarni qurishga tegishli. Jami qurilish ishlarining **60,8 %** i yoki **4325,7** mlrd. so'm qurilish ishlari aynan iqtisodiyotda yangi ishlab chiqarish quvvatlari, turar-joy va boshqa ijtimoiy obyektlarni yaratishga qaratilgan.

**21,0 %**

Yirik qurilish tashkilotlari bo'yicha yangi qurilish hisobidan **909,7** mlrd. so'mlik ishlar bajarildi yoki jami yirik qurilish tashkilotlarining yangi qurilish ishlaridagi ulushi **21,0 %** ni tashkil etdi.

Kichik korxonalar va mikrofirmalar bo'yicha yangi qurilish hisobidan **1991,3** mlrd. so'm yoki jami kichik korxonalar va mikrofirmalarning yangi qurilish ishlaridagi ulushi **46,0 %** ni tashkil etdi.

**46,0 %**

**33,0 %**

Yangi qurilish ishlari hajmida norasmiy sektor hissasi **1424,7** mlrd. so'm yoki ularning jamiga nisbatan ulushi **33,0 %** ni tashkil etdi.





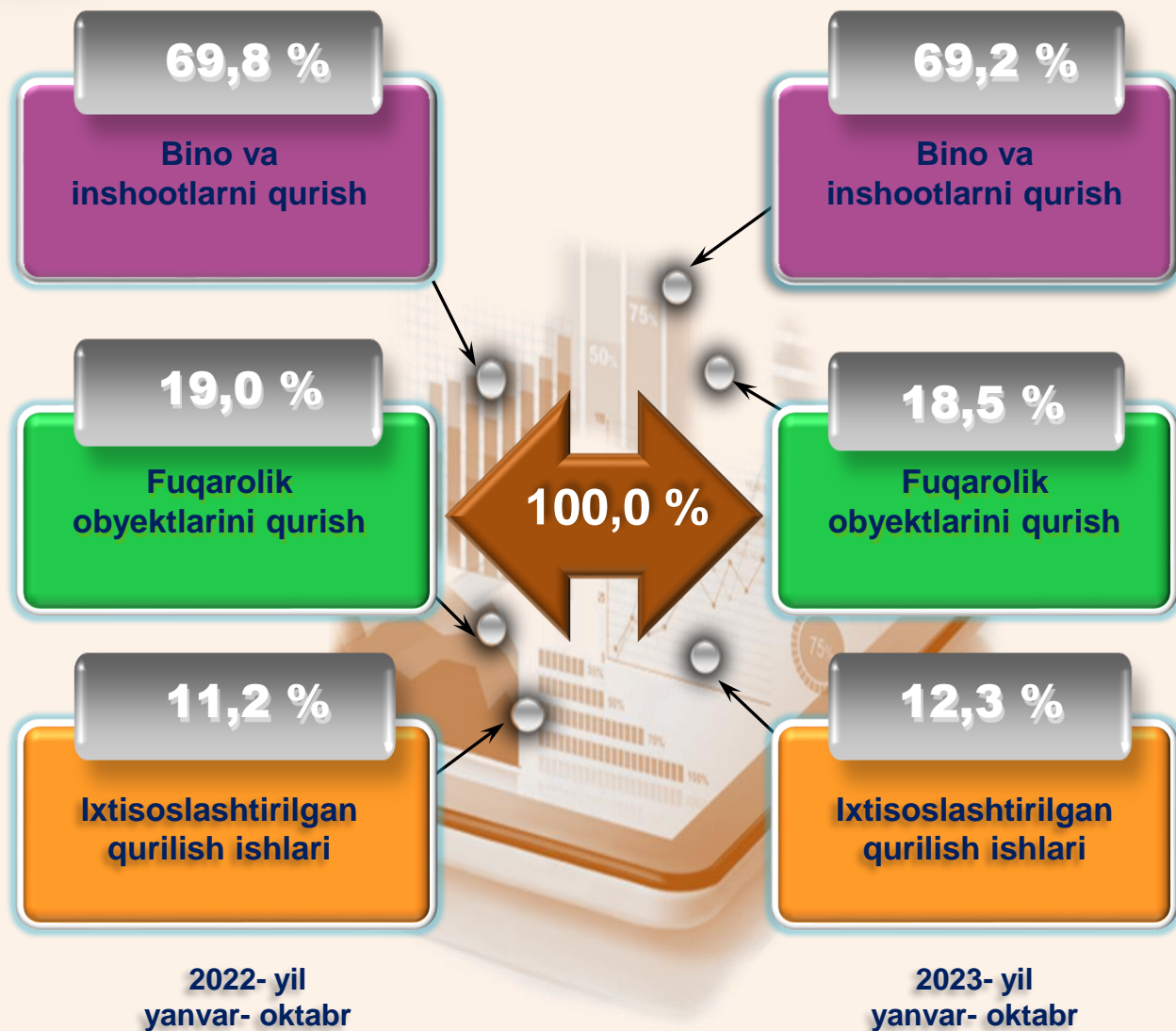
# Hududlar kesimida qurilish ishlari 2023- yil yanvar-oktabr oylarida

	Qurilish ishlari, mlrd. so'm	O'sish sur'ati, % da	Umumiy hajmga nisbatan,% da
<b>Qashqadaryo viloyati</b>	<b>7115,4</b>	<b>108,9</b>	<b>100,0</b>
<i>shaharlar:</i>			
Qarshi sh.	2205	107,6	31,0
Shahrisabz sh.	381,8	134,3	5,4
<i>tumanlar:</i>			
G'uzor	666,2	129,7	9,4
Dehqonobod	116,7	98,8	1,6
Qamashi	189,9	103,7	2,7
Qarshi	544,4	103,7	7,7
Koson	384,7	108,9	5,4
Kitob	306,4	84,5	4,3
Mirishkor	138,4	106,1	1,9
Muborak	566,9	182,2	8,0
Nishon	154,7	102,4	2,2
Kasbi	254	97,5	3,6
Ko'kdala	20,8	123,8	0,3
Chiroqchi	632,7	85,2	8,9
Shahrisabz	249,6	100,9	3,5
Yakkabog'	303,2	106,1	4,3

*\*Hududlar bo'yicha taqsimlanmaydigan hajmni qo'shgan holda*



**Ma'lumot uchun:** Yangi qurilish – yangi quvvatlarni yaratish maqsadida, yangi hududlarda amalga oshiriladigan asosiy, yordamchi va xizmat ko'rsatish maqsadlari uchun obyektlar (bino va inshootlar) kompleksini qurish.



**Ma'lumot uchun:** Iqtisodiy faoliyat turlari bo'yicha qurilish ishlarining asosiy qismi qurilish, turar joy va yashash uchun mo'ljallangan hamda yashash uchun mo'ljallanmagan binolar qurish bo'yicha amalga oshirilgan qurilish ishlaridan tashkil topdi.

ulushi % da



Bino va inshootlarni qurish bo'yicha qurilish ishlari tarkibida yirik qurilish tashkilotlari tomonidan bajarilgan qurilish ishlari ulushi 8,2 % ni tashkil etib, 2022- yildagi ko'rsatkichga nisbatan 2,5 % punktga ko'paydi.

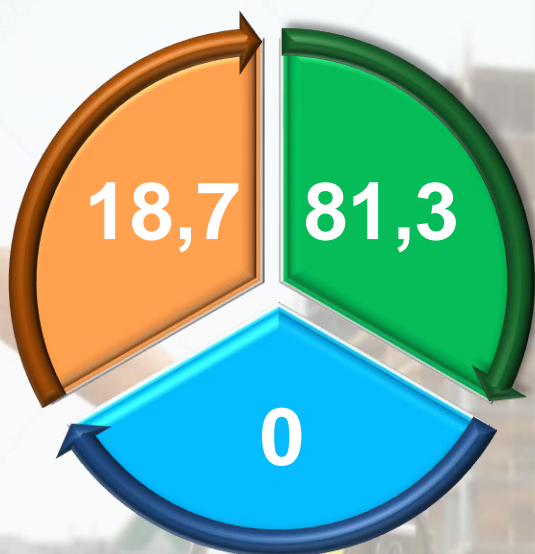
Ushbu faoliyat turida kichik korxonalar va mikrofirmalar hissasiga to'g'ri kelgan ulush 2022- yildagi ko'rsatkichga nisbatan 8,1 % punktga kamayib, 61,1 % ni tashkil etdi.

Norasmiy sektorning ulushi esa 2022- yildagi ko'rsatkichga nisbatan 5,6 % punktga ko'payib, 30,7 % ni tashkil etdi.

Fuqarolik obyektlarini qurish bo'yicha yirik qurilish tashkilotlari tomonidan bajarilgan qurilish ishlari hajmining ulushi 20,8 % ni tashkil etdi va 2022- yilga nisbatan 2,1 % punktga ko'paydi.

Shuningdek, kichik korxonalar va mikrofirmalar ulushi mos ravishda 79,2 % (2,1 % punktga kamaydi).

ulushi % da



Yirik qurilish tashkilotlari

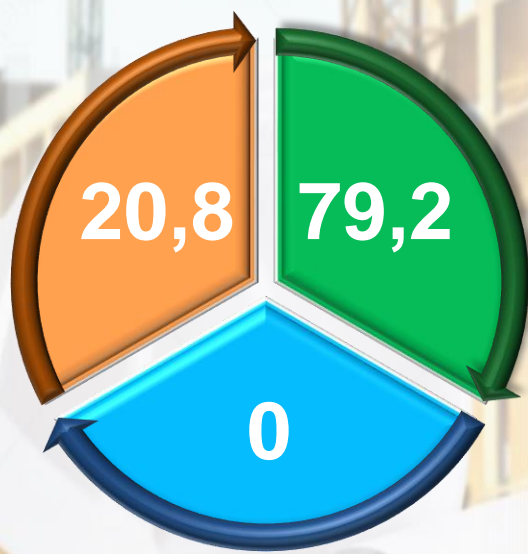


Kichik korxonalar va mikrofirmalar



Norasmiy sektor

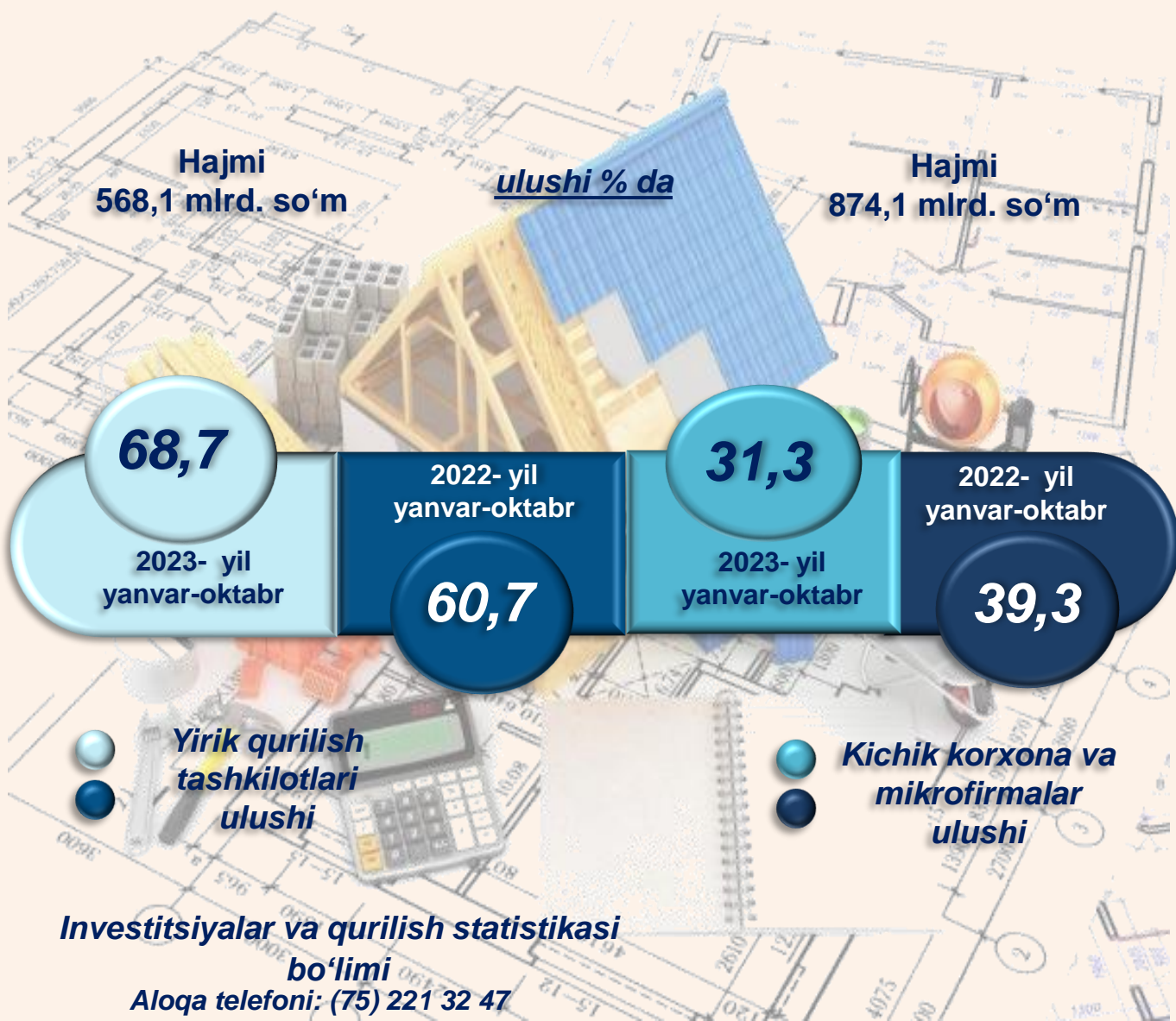
2022- yil  
yanvar-oktabr



2023- yil  
yanvar-oktabr



Ixtisoslashtirilgan qurilish ishlari tarkibida yirik qurilish tashkilotlari tomonidan bajarilgan qurilish ishlari hajmining ulushi 2022- yilga nisbatan 8,5 % punktga ko'paydi va 69,1 % ni tashkil etdi. Qolgan 30,9 % i kichik korxonalar va mikrofirmalar hissasiga to'g'ri kelib, 2022- yilga nisbatan 8,5 % punktga ko'paydi.



**Investitsiyalar va qurilish statistikasi bo'limi**

Aloqa telefoni: (75) 221 32 47