



**QASHQADARYO VILOYATI  
STATISTIKA BOSHQARMASI**

# **QASHQADARYO VILOYATIDA QURILISH ISHLARI**

**2023- YIL  
yanvar-dekabr**

2023- yilning yanvar-dekabr oylarida, Qashqadaryo viloyatida jami **9246,2** mlrd. soʻmlik qurilish ishlari bajarilib, oʻsish surʻati 2022- yilning yanvar-dekabr oylariga nisbatan **107,0 %** ni tashkil etdi.



## Qurilish ishlari hajmining tarkibi, % da

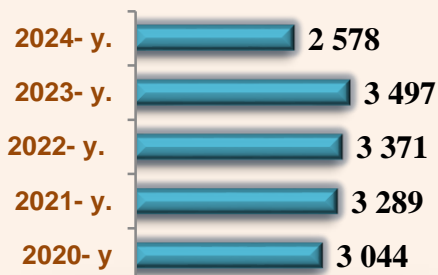
Qurilish ishlari hajmi yirik qurilish tashkilotlari, kichik korxonalar va mikrofirmalar hamda norasmiy sektorlarda amalga oshirilgan ishlar tarkibi boʻyicha shakllanadi.



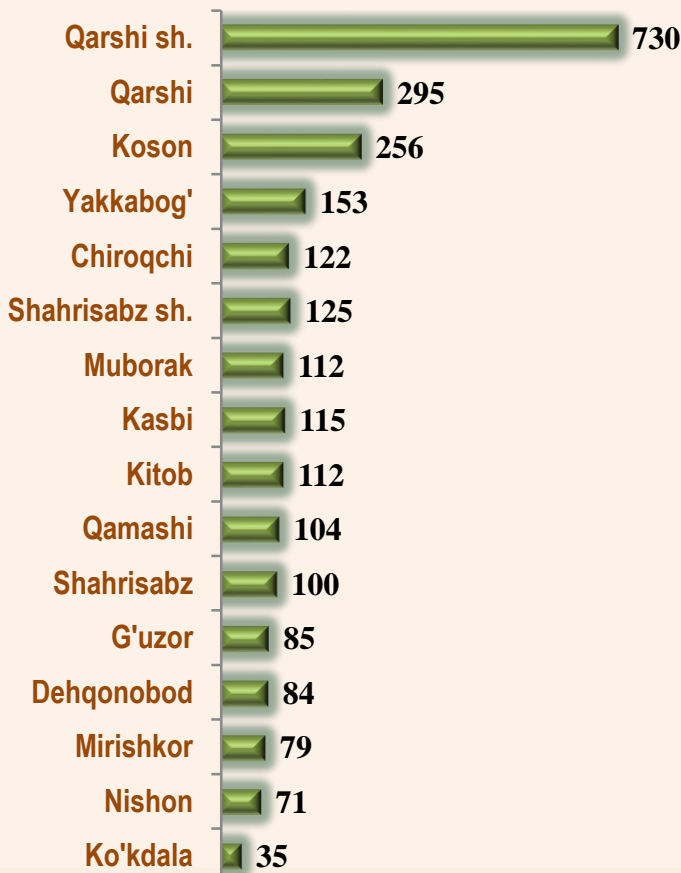
# 2024- yil 1- yanvar holatiga ko'ra qurilish ishlari bo'yicha faoliyat ko'rsatayotgan korxonalar va tashkilotlar, birlikda



## Yillar kesimida soni



## Hududlar kesimida



1652

Bino va inshootlar qurish

445

Fuqarolik obyektlarini qurish

567

Ixtisoslashtirilgan qurilish ishlari

Qurilish sohasi mamlakatimiz milliy iqtisodiyotining barqaror o'sishiga o'zining munosib hissasini qo'shib kelayotgan sohalardan hisoblanadi.

Qurilish sohasida faoliyat ko'rsatayotgan korxonalar va tashkilotlar soni ushbu sohaning quydagi yo'nalishlari kesimida qaralganda;

binolar va inshootlar qurilish yo'nalishi 61,8 foiz ulushi tashkil etib, o'sish sur'ati 2022- yilga nisbatan 68,4 % ni tashkil etgan;

fuqarolik obyektlarini qurish yo'nalishi 17,3 % ulushi tashkil etib, o'sish sur'ati 2022- yilga nisbatan 114,4 foizga oshgan;

ixtisoslashtirilgan qurilish ishlari yo'nalishi 20,9 % ulushni tashkil etib, 69,4 % tashkil etgan.





## Hududlar kesimida qurilish faoliyati bilan shug'ullanayotgan korxonalar va tashkilotlar to'g'risida ma'lumotlar, *birlikda*

	Holatiga :		o'tgan yilga nisbatan, % da
	01.01.2023- y.	01.01.2024- y.	
<b>Qashqadaryo viloyati</b>	<b>3497</b>	<b>2578</b>	<b>73,7</b>
<b>shaharlar:</b>			
Qarshi sh.	901	730	81,0
Shahrisabz sh.	151	125	82,8
<b>tumanlar:</b>			
G'uzor	137	85	62,0
Dehqonobod	140	84	60,0
Qamashi	167	104	62,3
Qarshi	402	295	73,4
Koson	328	256	78,0
Kitob	141	112	79,4
Mirishkor	105	79	75,2
Muborak	162	112	69,1
Nishon	123	71	57,7
Kasbi	164	115	70,1
Ko'kdala	43	35	81,4
Chiroqchi	190	122	64,2
Shahrisabz	126	100	79,4
Yakkabog'	217	153	70,5



# 2024- yil 1- yanvar holatiga ko'ra Qashqadaryo viloyatida faoliyat ko'rsatayotgan qurilish korxonalari ulushi, % da



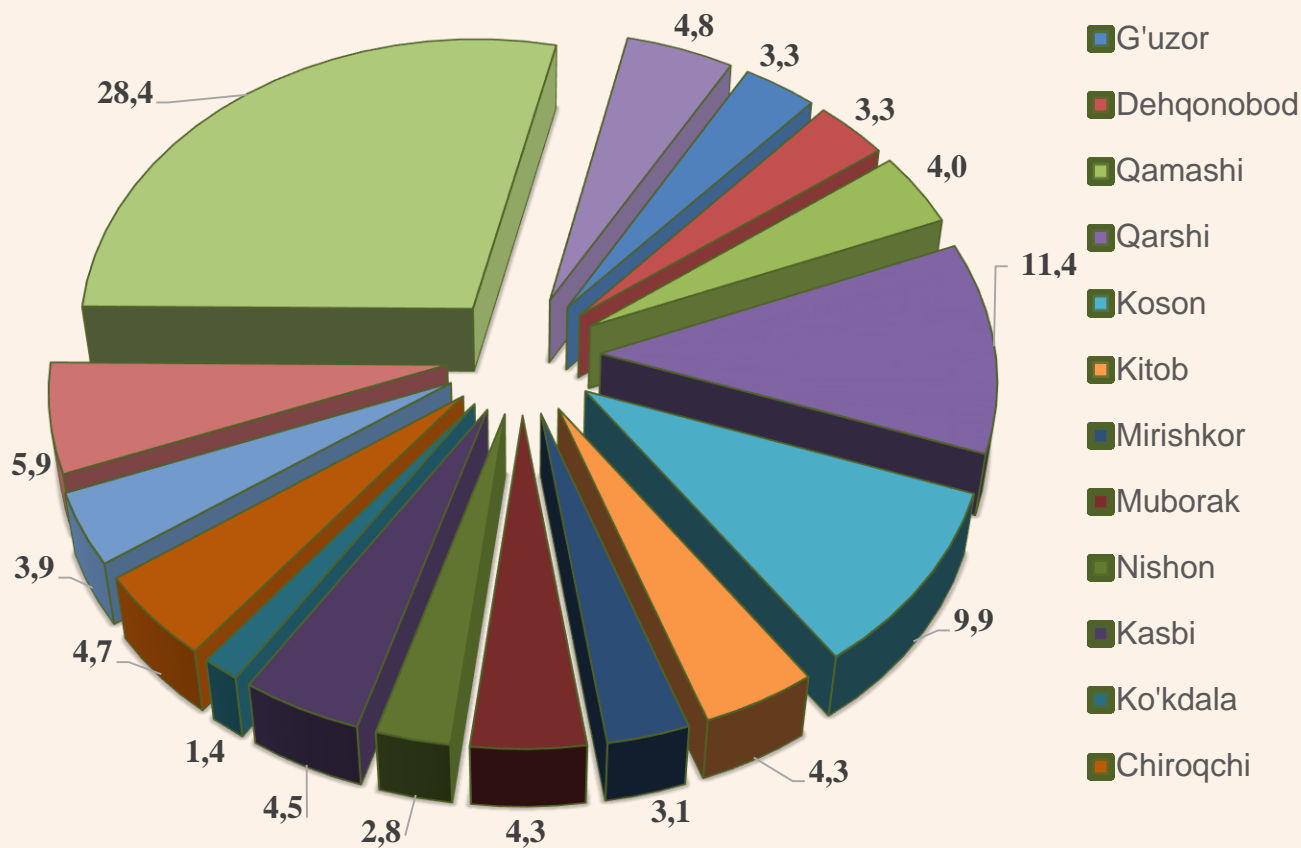
Qarshi sh. (28,3)



Qarshi (11,4)



Koson (9,9)



# Qurilish ishlari

## 2023- yil yanvar-dekabr oylari uchun

	Qurilish ishlari, mlrd. so'm	Shu jumladan:		
		Yirik qurilish tashkilotlari	Kichik va mikrofirmalar	Norasmiy sektor
<b>Qashqadaryo viloyati</b>	<b>9246,2</b>	<b>2425,2</b>	<b>4634,9</b>	<b>23,6</b>
<i>shaharlar:</i>				
Qarshi sh.	2711,2	843,7	1614,4	9,3
Shahrisabz sh.	501,6	228,3	207,8	13,1
<i>tumanlar:</i>				
G'uzor	906,8	386,2	382,2	15,3
Dehqonobod	182,8	0,0	46,6	74,5
Qamashi	265,6	0,0	142,6	46,3
Qarshi	648,5	19,0	498,4	20,2
Koson	508,9	32,0	295,2	35,7
Kitob	445,8	10,3	209,6	50,7
Mirishkor	191,2	0,0	75,2	60,7
Muborak	778,2	492,1	207,5	10,1
Nishon	185,5	28,1	103,0	29,3
Kasbi	336,9	0,0	184,2	45,3
Ko'kdala	30,8	0,0	18,0	41,6
Chiroqchi	844,7	359,6	214,1	32,1
Shahrisabz	301,8	0,2	210,2	30,3
Yakkabog'	406,0	25,7	226,1	38,0

\* Hududlar bo'yicha taqsimlanmaydigan hajmni qo'shgan holda



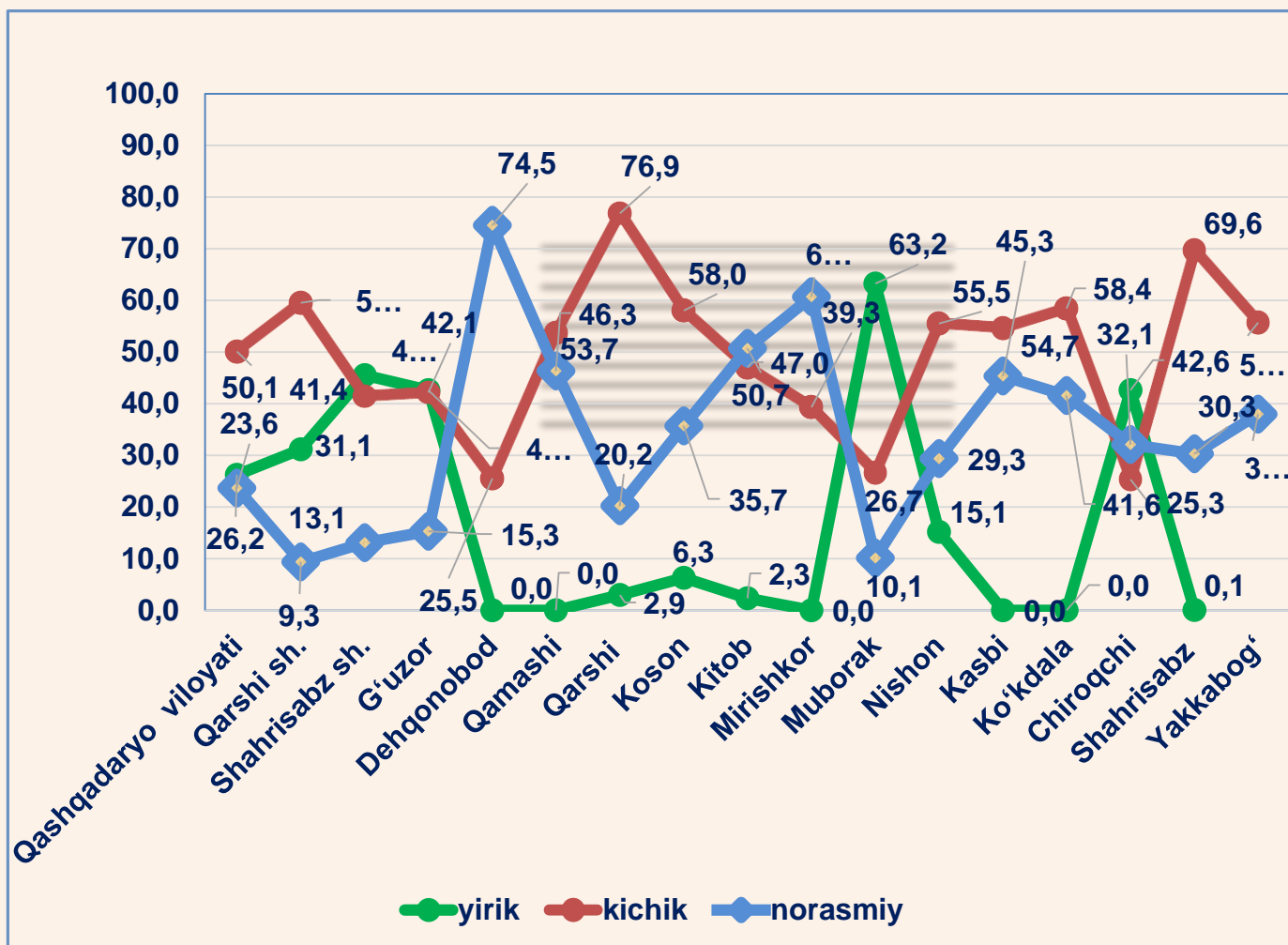
2023- yilning yanvar-dekabr oylarida, jami qurilish ishlari hajmi tarkibida yirik qurilish tashkilotlari tomonidan bajarilgan qurilish ishlari hajmi 2425,2 mlrd. so'mni tashkil etdi. Qurilish ishlari 2022- yilga nisbatan 103,4 % ni tashkil etib, jami qurilish ishlari hajmidagi ulushi 2022- yildagi ko'rsatkich darajasidan 1,0 % punktga ko'payib, 26,2 % ni tashkil etdi.

# Qurilish ishlari

## 2023- yil yanvar-dekabr oylari uchun




**Pudratchi** – kapital qurilish uchun pudrat shartnomasi asosida bino va inshootlarni qurish bo‘yicha qurilish-montaj, qayta ta‘mirlash, kapital ta‘mirlash hamda texnologik va boshqa uskunalarni montaj qilish, sozlash va boshqa pudrat ishlarini bajarish bilan shug‘ullanadi.





## Yirik qurilish tashkilotlari tomonidan bajarilgan qurilish ishlari



**MA'LUMOT UCHUN:** yirik qurilish tashkilotlari tomonidan bajarilgan qurilish ishlarining jami qurilish ishlari hajmidagi eng ko'p ulushi Muborak tumani (hududdagi jami qurilish ishlari hajmining 63,2 % i yoki 2022- yilga nisbatan 3,8 marta kamaydi), Shahrisabz shahrida (hududdagi jami qurilish ishlari hajmining 45,5 % i yoki 2022- yilga nisbatan 1,3 marta kamaydi ) va G'uzor tumani (hududdagi jami qurilish ishlari hajmining 42,6 % i yoki 2022- yilga nisbatan 1,5 ga ko'paydi) ga to'g'ri keldi.



# Kichik korxonalar va mikrofirmalar tomonidan bajarilgan qurilish ishlari



2023- yilning yanvar-dekabr oylarida kichik korxonalar va mikrofirmalar tomonidan bajarilgan qurilish ishlari hissasiga jami qurilish ishlari hajmining 50,1 % i to'g'ri kelib, 2022- yil ko'rsatkichiga nisbatan 1,3 % punktga kamaydi. Shuningdek, ular hissasiga to'g'ri kelgan qurilish ishlari hajmi 2022- yilga nisbatan 110,6 % ni tashkil etgan holda 4634,9 mlrd. so'm miqdorida qayd etildi.

Kichik korxonalar va mikrofirmalar, ulushi, % da



50,1

2023- yil yanvar-dekabr

48,8

2022- yil yanvar-dekabr



**MA'LUMOT UCHUN:** joriy hisobot davrida kichik korxonalar va mikrofirmalar tomonidan eng yuqori ulush ko'rsatkichi Qarshi tumani (498,4 mlrd. so'm yoki umumiy hajmga nisbatan 76,9 %), Shahrisabz tumani ( 210,2 mlrd. so'm yoki 69,6 %), Qarshi shahar (1614,4 mlrd. so'm yoki 59,5 %) ga to'g'ri keldi.



## Qurilish ishlarining umumiy hajmida norasmiy sektor

Norasmiy sektor hissasiga to'g'ri kelgan qurilish ishlari ulushi **23,6 %** ni tashkil etdi yoki **2186,1** mlrd. so'm miqdorida qayd etildi. 2022- yilga nisbatan **103,9 %** ni tashkil etdi.



### Mulkchilik shakli davlat va nodavlat bo'lgan tashkilotlar tomonidan bajarilgan qurilish ishlari, ulushi foizda

Davlat mulkchiligidagi tashkilotlar tomonidan jami **425,3** mlrd. so'm qurilish ishlari bajarildi. Nodavlat mulkchilikdagi tashkilotlar tomonidan esa **8820,8** mlrd. so'm qurilish ishlari bajarildi. Ularning viloyatdagi ulushi mos ravishda **4,6 %** va **95,4 %** ni tashkil etdi.

2022- yil yanvar-dekabr



Davlat mulki

2023- yil yanvar-dekabr



Nodavlat mulk

# Mulkchilik shakllari bo'yicha bajarilgan qurilish ishlari 2023- yil yanvar-dekabr oylarida



	Qurilish ishlari, mlrd so'm	Davlat mulki		Nodavlat mulk	
		mlrd. so'm	ulushi, % da	mlrd.so'm	ulushi,% da
<b>Qashqadaryo viloyati</b>	<b>9246,2</b>	<b>425,3</b>	<b>4,6</b>	<b>8820,8</b>	<b>95,4</b>
<i>shaharlar:</i>					
<b>Qarshi sh.</b>	<b>2711,2</b>	<b>425,3</b>	<b>15,7</b>	<b>2285,9</b>	<b>84,3</b>
<b>Shahrisabz sh.</b>	<b>501,6</b>			<b>501,6</b>	<b>100,0</b>
<i>tumanlar:</i>					<b>100,0</b>
<b>G'uzor</b>	<b>906,8</b>			<b>906,8</b>	<b>100,0</b>
<b>Dehqonobod</b>	<b>182,8</b>			<b>182,8</b>	<b>100,0</b>
<b>Qamashi</b>	<b>265,6</b>			<b>265,6</b>	<b>100,0</b>
<b>Qarshi</b>	<b>648,5</b>			<b>648,5</b>	<b>100,0</b>
<b>Koson</b>	<b>508,9</b>			<b>508,9</b>	<b>100,0</b>
<b>Kitob</b>	<b>445,8</b>			<b>445,8</b>	<b>100,0</b>
<b>Mirishkor</b>	<b>191,2</b>			<b>191,2</b>	<b>100,0</b>
<b>Muborak</b>	<b>778,2</b>			<b>778,2</b>	<b>100,0</b>
<b>Nishon</b>	<b>185,5</b>			<b>185,5</b>	<b>100,0</b>
<b>Kasbi</b>	<b>336,9</b>			<b>336,9</b>	<b>100,0</b>
<b>Ko'kdala</b>	<b>30,8</b>			<b>30,8</b>	<b>100,0</b>
<b>Chiroqchi</b>	<b>844,7</b>			<b>844,7</b>	<b>100,0</b>
<b>Shahrisabz</b>	<b>301,8</b>			<b>301,8</b>	<b>100,0</b>
<b>Yakkabog'</b>	<b>406,0</b>			<b>406,0</b>	<b>100,0</b>





**Umumiy hajmdan yangi qurilish,  
rekonstruksiya, kengaytirish,  
texnik qayta quollantirish ishlari ulushi  
2023- yil yanvar-dekabr oyida**



Bajarilgan qurilish ishlarining katta qismi yangi bino va inshootlarni qurishga tegishli. Jami qurilish ishlarining **62,2 %** i yoki **5754,8** mlrd. so'm qurilish ishlari aynan iqtisodiyotda yangi ishlab chiqarish quvvatlari, turar-joy va boshqa ijtimoiy obyektlarni yaratishga qaratilgan.

**21,9 %**

Yirik qurilish tashkilotlari bo'yicha yangi qurilish hisobidan **1260,3** mlrd. so'mlik ishlar bajarildi yoki jami yirik qurilish tashkilotlarining yangi qurilish ishlaridagi ulushi **21,9 %** ni tashkil etdi.

Kichik korxonalar va mikrofirmalar bo'yicha yangi qurilish hisobidan **2532,1** mlrd. so'm yoki jami kichik korxonalar va mikrofirmalarning yangi qurilish ishlaridagi ulushi **44,1 %** ni tashkil etdi.

**44,1 %**

**34,0 %**

Yangi qurilish ishlari hajmida norasmiy sektor hissasi **1962,4** mlrd. so'm yoki ularning jamiga nisbatan ulushi **34,0 %** ni tashkil etdi.



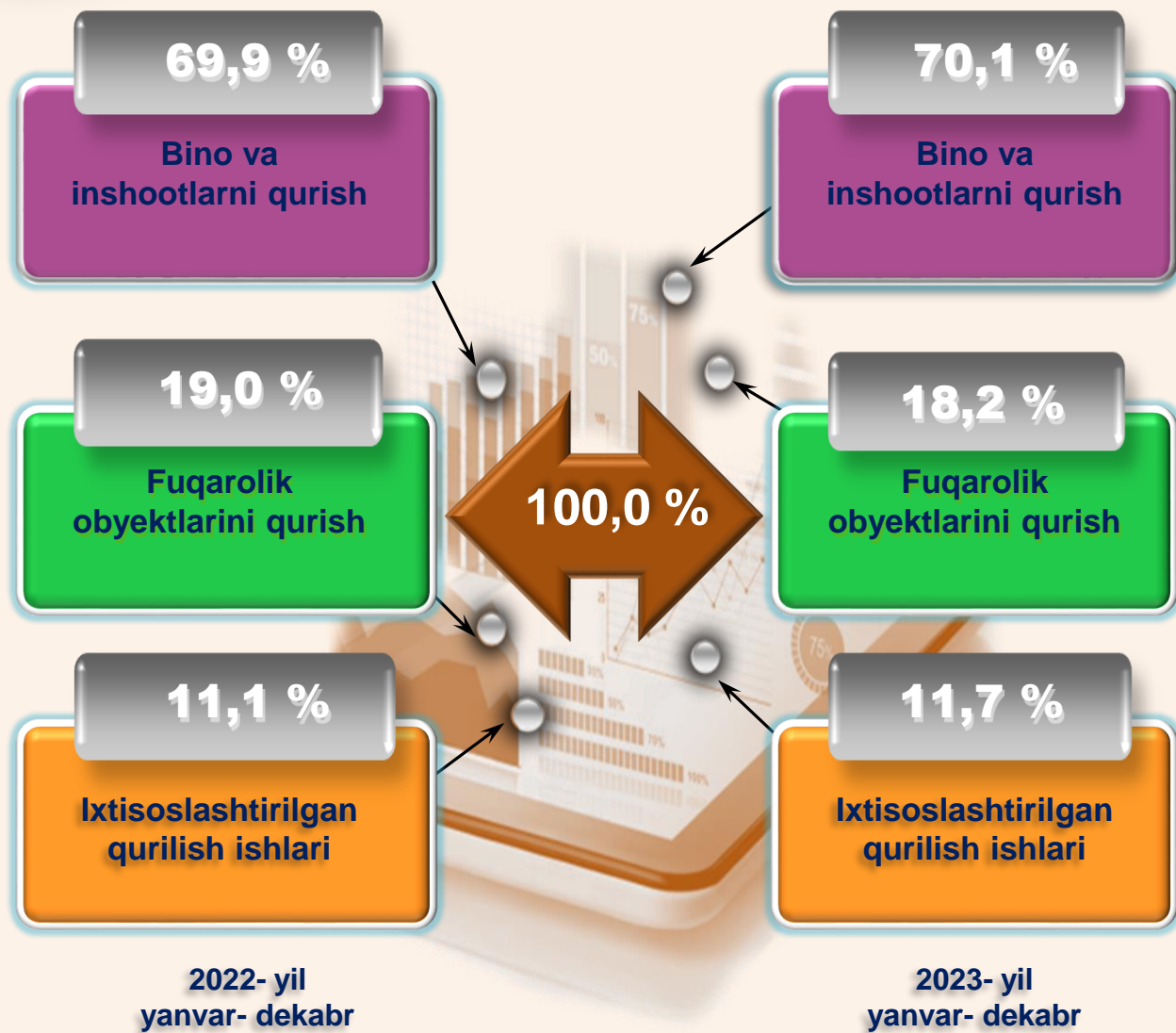
# Hududlar kesimida qurilish ishlari 2023- yil yanvar-dekabr oylarida

	Qurilish ishlari, mlrd. so'm	O'sish sur'ati, % da	Umumiy hajmga nisbatan,% da
<b>Qashqadaryo viloyati</b>	<b>9246,2</b>	<b>107,0</b>	<b>100,0</b>
<i>shaharlar:</i>			
Qarshi sh.	2711,2	107,7	29,3
Shahrisabz sh.	501,6	133,9	5,4
<i>tumanlar:</i>			
G'uzor	906,8	106,1	9,8
Dehqonobod	182,8	103,6	2,0
Qamashi	265,6	105,9	2,9
Qarshi	648,5	105,9	7,0
Koson	508,9	107,2	5,5
Kitob	445,8	107,4	4,8
Mirishkor	191,2	101,6	2,1
Muborak	778,2	100,1	8,4
Nishon	185,5	101,6	2,0
Kasbi	336,9	103,2	3,6
Ko'kdala	30,8	155,5	0,3
Chiroqchi	844,7	105,3	9,1
Shahrisabz	301,8	110,3	3,3
Yakkabog'	406,0	102,6	4,4

\*Hududlar bo'yicha taqsimlanmaydigan hajmni qo'shgan holda



**Ma'lumot uchun:** Yangi qurilish – yangi quvvatlarni yaratish maqsadida, yangi hududlarda amalga oshiriladigan asosiy, yordamchi va xizmat ko'rsatish maqsadlari uchun obyektlar (bino va inshootlar) kompleksini qurish.



**Ma'lumot uchun:** Iqtisodiy faoliyat turlari bo'yicha qurilish ishlarining asosiy qismi qurilish, turar joy va yashash uchun mo'ljallangan hamda yashash uchun mo'ljallanmagan binolar qurish bo'yicha amalga oshirilgan qurilish ishlaridan tashkil topdi.

ulushi % da



Bino va inshootlarni qurish bo'yicha qurilish ishlari tarkibida yirik qurilish tashkilotlari tomonidan bajarilgan qurilish ishlari ulushi 6,6 % ni tashkil etib, 2022- yildagi ko'rsatkichga nisbatan 1,0 % punktga ko'paydi.

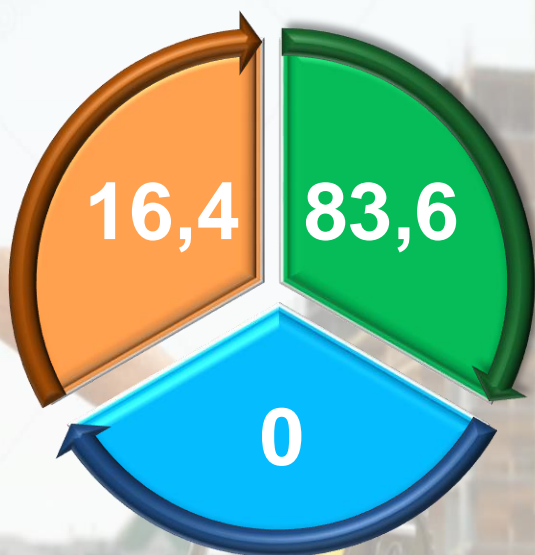
Ushbu faoliyat turida kichik korxonalar va mikrofirmalar hissasiga to'g'ri kelgan ulush 2022- yildagi ko'rsatkichga nisbatan 0,8 % punktga ko'payib, 59,4 % ni tashkil etdi.

Norasmiy sektorning ulushi esa 2022- yildagi ko'rsatkichga nisbatan 1,7 % punktga kamayib, 34,0 % ni tashkil etdi.

Fuqarolik obyektlarini qurish bo'yicha yirik qurilish tashkilotlari tomonidan bajarilgan qurilish ishlari hajmining ulushi 23,7 % ni tashkil etdi va 2022- yilga nisbatan 5,2 % punktga ko'paydi.

Shuningdek, kichik korxonalar va mikrofirmalar ulushi mos ravishda 75,5 % (6,1 % punktga kamaydi).

ulushi % da



Yirik qurilish tashkilotlari




Kichik korxonalar va mikrofirmalar



Norasmiy sektor

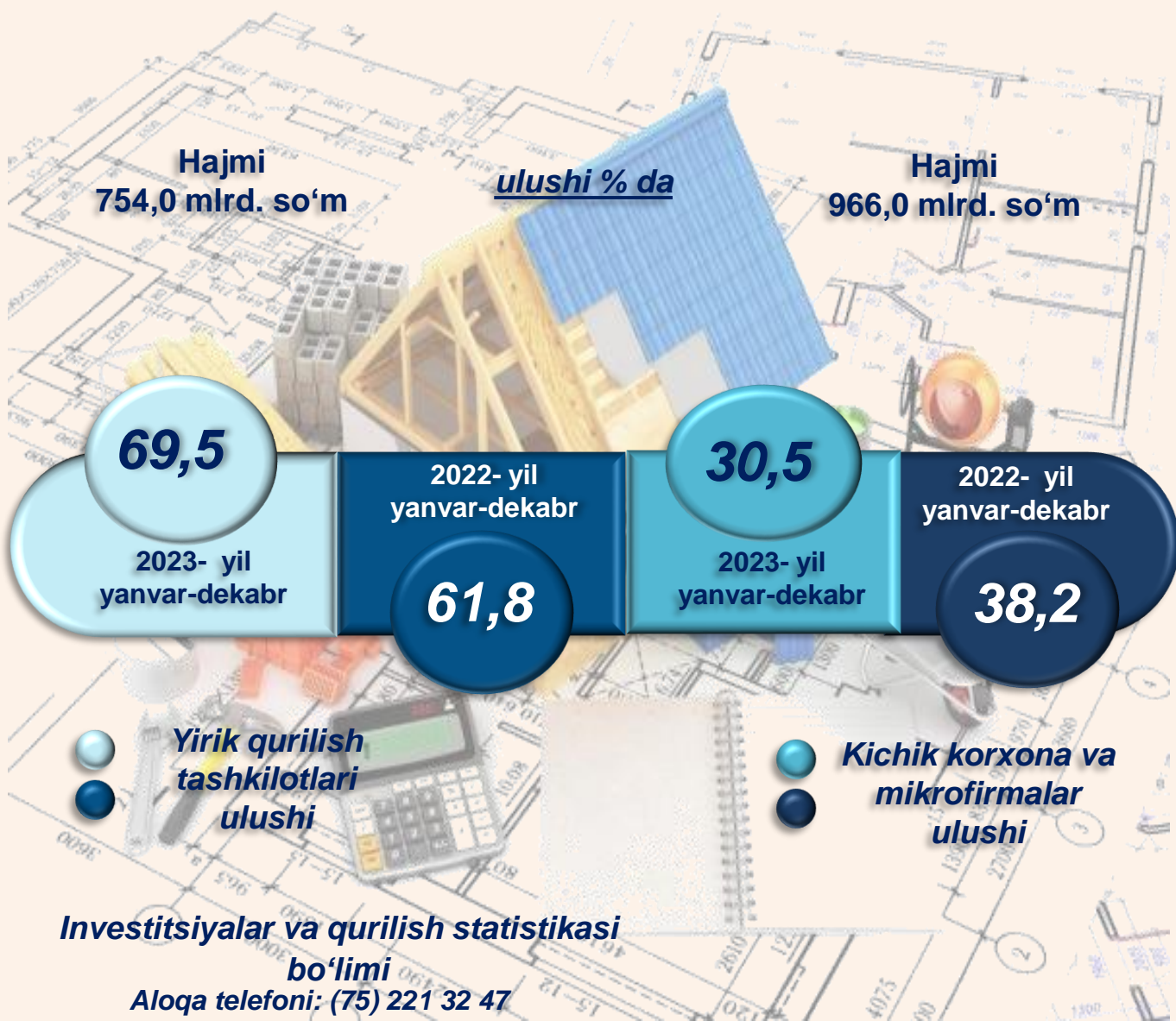
2022- yil  
yanvar-dekabr



2023- yil  
yanvar-dekabr



Ixtisoslashtirilgan qurilish ishlari tarkibida yirik qurilish tashkilotlari tomonidan bajarilgan qurilish ishlari hajmining ulushi 2022- yilga nisbatan 7,7 % punktga ko'paydi va 69,5 % ni tashkil etdi. Qolgan 30,5 % i kichik korxonalar va mikrofirmalar hissasiga to'g'ri kelib, 2022- yilga nisbatan 7,7 % punktga kamaydi.



**Investitsiyalar va qurilish statistikasi bo'limi**

Aloqa telefoni: (75) 221 32 47