




# QASHQADARYO VILOYATI STATISTIKA BOSHQARMASI

Qashqadaryo viloyatining  
sanoat ishlab chiqarishi  
2023- yil yanvar - may oylari  
(dastlabki ma'lumot)

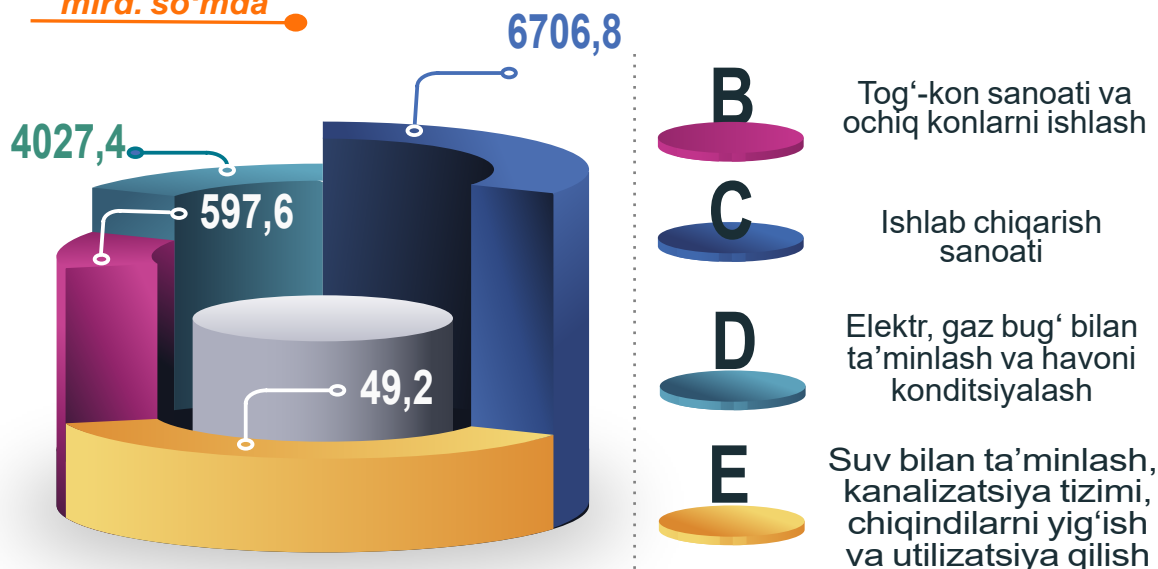


**Tel.: 75-221-32-36**  
**[www.qashstat.uz](http://www.qashstat.uz)**

## Sanoat ishlab chiqarishining asosiy tarmoqlari

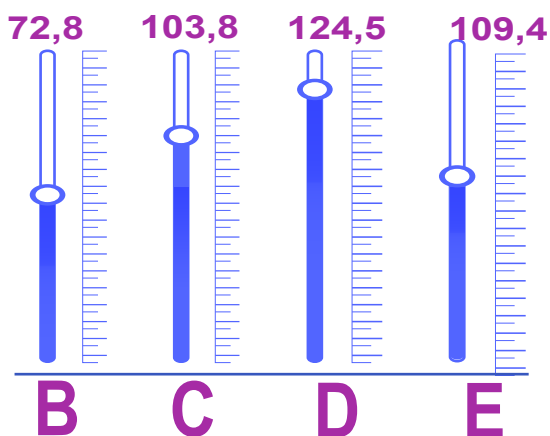
Sanoat ishlab chiqarishi tarkibida eng katta ulush ishlab chiqaradigan sanoat hissasiga to'g'ri kelib, 6 706,8 mlrd. so'mni, jami sanoat ishlab chiqarishidagi ulushi 58,9 % ni tashkil etdi.

**yanvar-may oylari  
mlrd. so'mda**

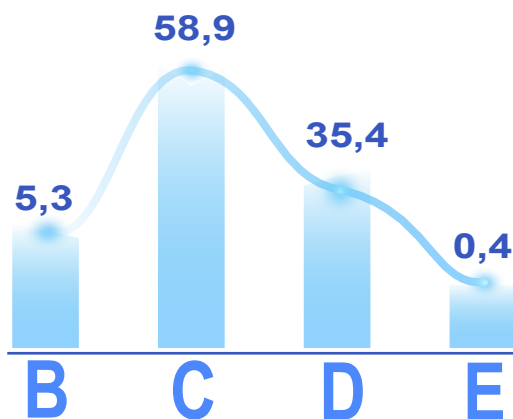


2023- yilning yanvar-may oylarida Viloyatda jami sanoat ishlab chiqarishidagi yuqori ulush Nishon tumani (33,2 %), G'uzor tumani (13,8 %), Qarshi shahri (12,3 %), Kasbi tumani (6,3 %) hamda Qarshi tumani (6,0 %) hissasiga to'g'ri keldi.

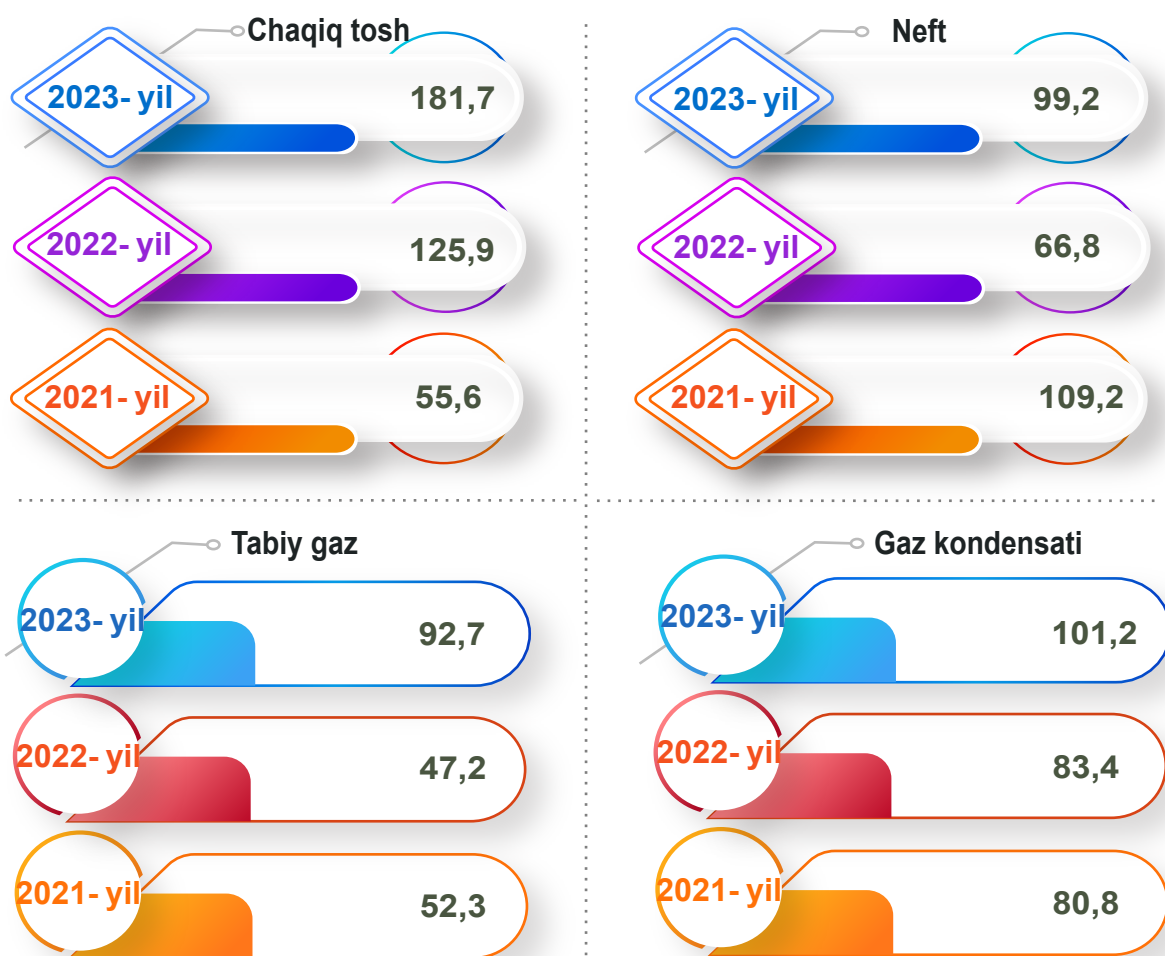
**yanvar-may oylari  
FHI, % da**



**yanvar-may oylari  
ulushi, % da**



### Yanvar-may oylarida yirik korxonalar bo'yicha (O'tgan yilning tegishli davriga nisbatan % da\*)

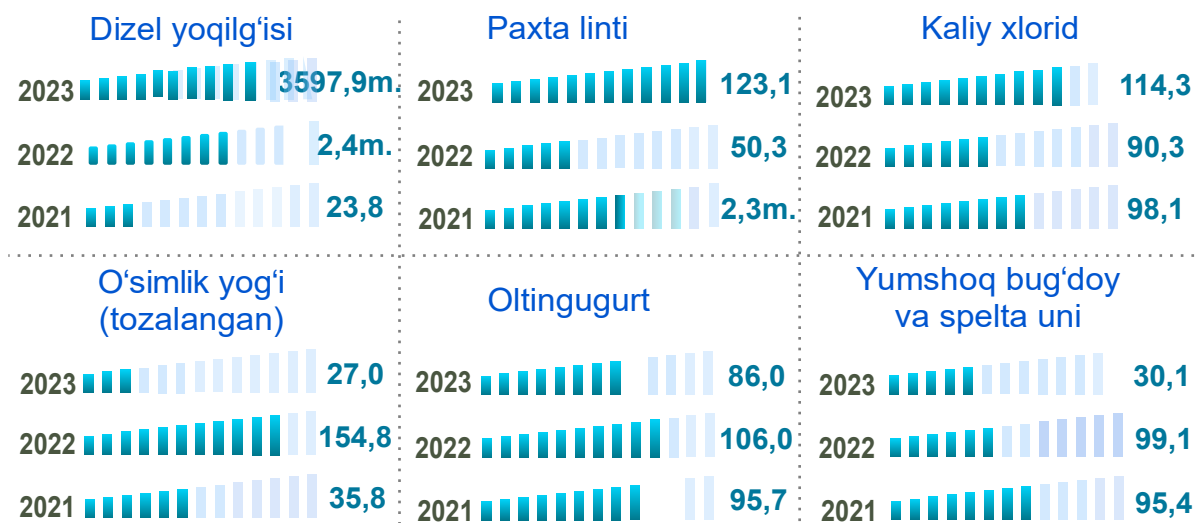


### Ishlab chiqaradigan sanoat korxonalari tomonidan ayrim turdagi mahsulotlarni ishlab chiqarish

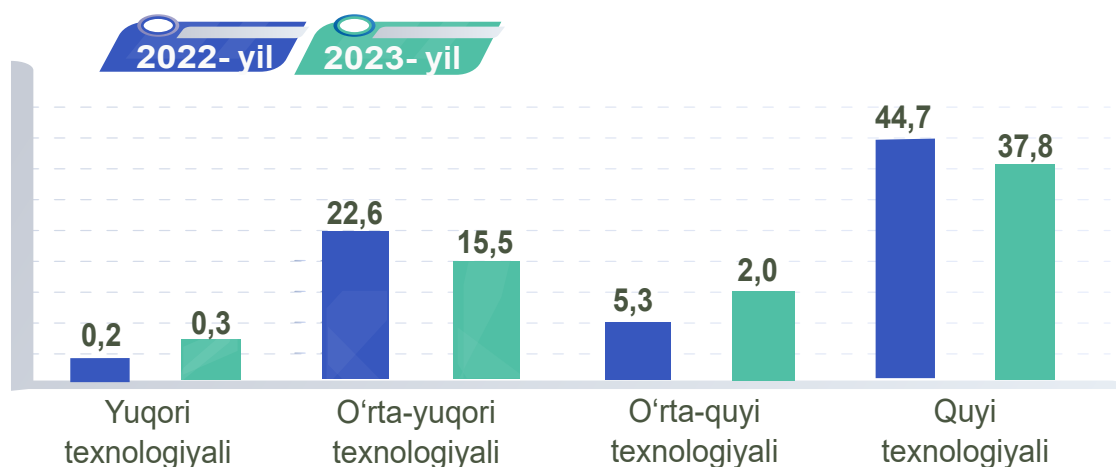
Sanoat mahsulotlari	2022-yil yanvar-may oylari	2023-yil yanvar-may oylari	Farqi +/-
Chaiq tosh ming t.	21,4	16,7	- 4,7
Neft, ming t.	12,7	4,7	-8,0
Tabiiy gaz, mln. kub.m	601,8	34,5	- 567,3
Gaz kondensati, ming t.	58,1	42,6	- 15,5

\* tegishli davr uchun sanoat ishlab chiqarishi hajmini hisoblash metodikasiga ko'ra

## Ishlab chiqaradigan sanoat korxonalar tomonidan ishlab chiqarilgan ayrim turdagi mahsulotlarning o'sish sur'ati (O'tgan yilning mos davriga nisbatan, % da\*)



O'tgan yilning mos davri bilan solishtirganda ishlab chiqaradigan sanoat tarkibida yuqori texnologiyali tarmoqning ulushi 0,3 % ni (2022- yilning yanvar-may oylarida – 0,2 %), o'rta-yuqori texnologiyali – 15,5 % (22,6 %), o'rta-quyi texnologiyali – 5,3 % (2,0 %), quyi texnologiyali 37,8 % (44,7 %) ni tashkil etgan.

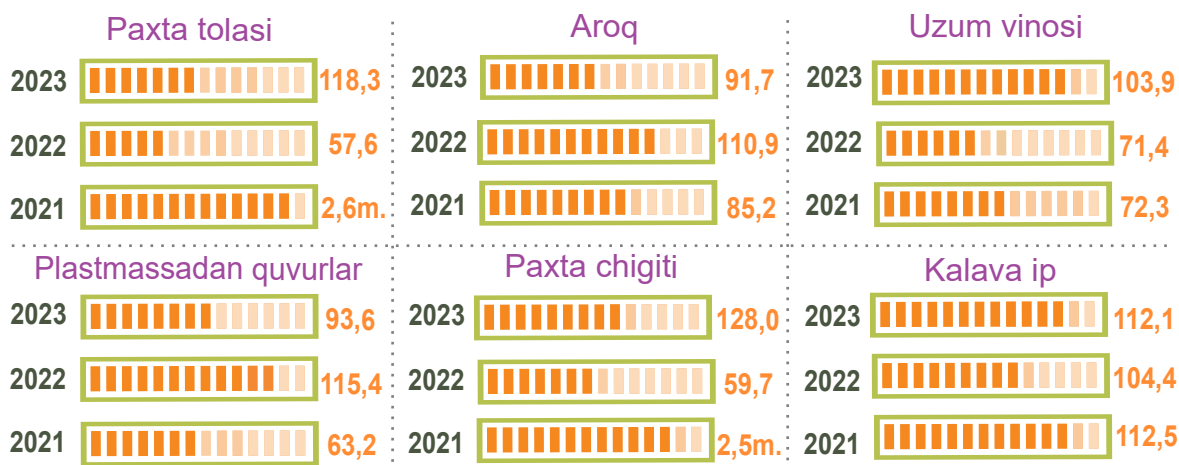


Jami ishlab chiqaradigan sanoat tarkibida mashina va uskunalar ishlab chiqarish, ta'mirlash va o'rnatish, avtotransport vositalari, yarim tirkamalar va boshqa tayyor buyumlarni ishlab chiqarish sohasining ulushi – 0,7 % (2022- yilning yanvar-may oylariga nisbatan fizik hajm indeksi 65,0 %), metallurgiya sanoatining ulushi – 0,04 % (2022- yilning yanvar-may oylariga nisbatan fizik hajm indeksi 6,6 %), to'qimachilik, kiyim, teri mahsulotlarini ishlab chiqarishning ulushi – 25,9 % (2022- yilning yanvar-may oylariga nisbatan fizik hajm indeksi 104,8 %) ga to'g'ri keldi.

\* tegishli davr uchun sanoat ishlab chiqarishi hajmini hisoblash metodikasiga ko'ra

## Ishlab chiqaradigan sanoat korxonalar tomonidan ishlab chiqarilgan ayrim turdagi mahsulotlarning o'sish sur'ati (O'tgan yilning mos davriga nisbatan, % da\*)

Ishlab chiqaradigan sanoat tarkibida oziq-ovqat va ichimlik mahsulotlarini ishlab chiqarishning ulushi – 11,2 % (2022- yilning yanvar-may oylariga nisbatan fizik hajm indeksi 106,0 %), kimyo mahsulotlari, rezina va plastmassa buyumlarini ishlab chiqarishning ulushi – 15,8 % (2022- yilning yanvar-aprel oylariga nisbatan fizik hajm indeksi 98,7 %)ni tashkil etdi.



## Ishlab chiqaradigan sanoat korxonalar tomonidan ayrim turdagi mahsulotlarni ishlab chiqarish

2023- yilning yanvar-may oylarida ishlab chiqaradigan sanoatda 161,9 ming tonna dizel yoqilg'isi (2022- yilning yanvar-may oylariga nisbatan 3597,9 m.), 21,5 ming tonna kalava ip (112,1 %), 832,7 ming litr aroq mahsulotlari (91,9 % ) hamda 18,5 ming tonna yumshoq bug'doy va spelta uni (30,1 %) ishlab chiqarilgan.

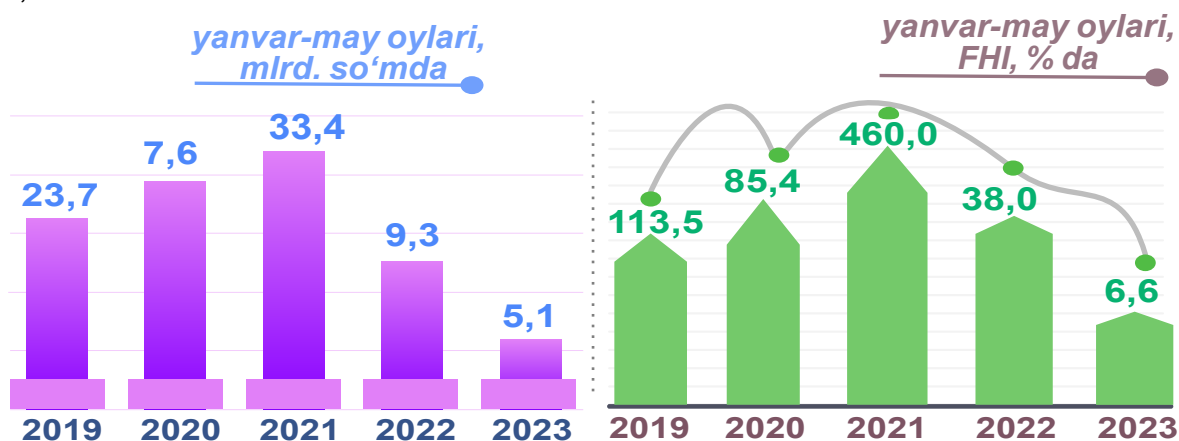
Sanoat mahsulotlari	2022- yil yanvar-may oylari	2023- yil yanvar-may oylari	Farqi +/-
Dizel yoqilg'i ming t.	0,04	161,9	161,9
Paxta chigiti ming t.	40,7	55,7	15,0
Kalava ip ming t.	13,7	21,5	7,8
Yumshoq bug'doy va spelta uni, ming t.	61,6	18,5	- 43,1
Paxta tolasi ming t.	26,9	31,9	5,0

\* tegishli davr uchun sanoat ishlab chiqarishi hajmini hisoblash metodikasiga ko'ra

## Metallurgiya sanoati

**Metallurgiya sanoati** – cho‘yan ishlab chiqarish va qora va rangli metallarni qayta ishlash, jumladan, quyma cho‘yan va toza metallarga kimyoviy elementlar qo‘shgan holda super qotishmalar ishlab chiqarishni o‘z ichiga oladi.

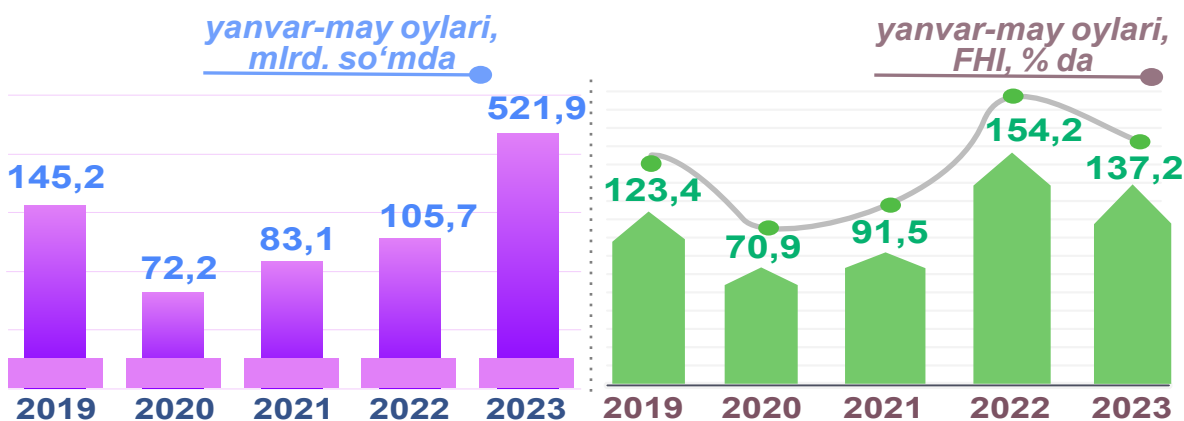
2023- yilning yanvar-may oylari yakunlariga ko‘ra, metallurgiya sanoatining ishlab chiqaradigan sanoat tarkibidagi ulushi 0,05 % bo‘lib, o‘tgan yilning tegishli davriga nisbatan fizik hajm indeksi 6,6 % ga o‘ydi va ishlab chiqarish hajmi 5,1 mlrd. so‘mni tashkil etdi.



## Boshqa nometall mineral mahsulotlar ishlab chiqarish

**Boshqa nometall mineral mahsulotlar ishlab chiqarish** – minerallar asosida mahsulotlar ishlab chiqarishga tegishli bo‘lgan ishlab chiqarish turlarini o‘z ichiga olib, shisha va shishadan mahsulotlar, keramik buyumlar, polga o‘rnatiladigan qoplamalar, kafel, cherepitsa, terrakota buyumlar, sement va xomashyodan tayyor mahsulotgacha ishlab chiqarishni o‘z ichiga oladi.

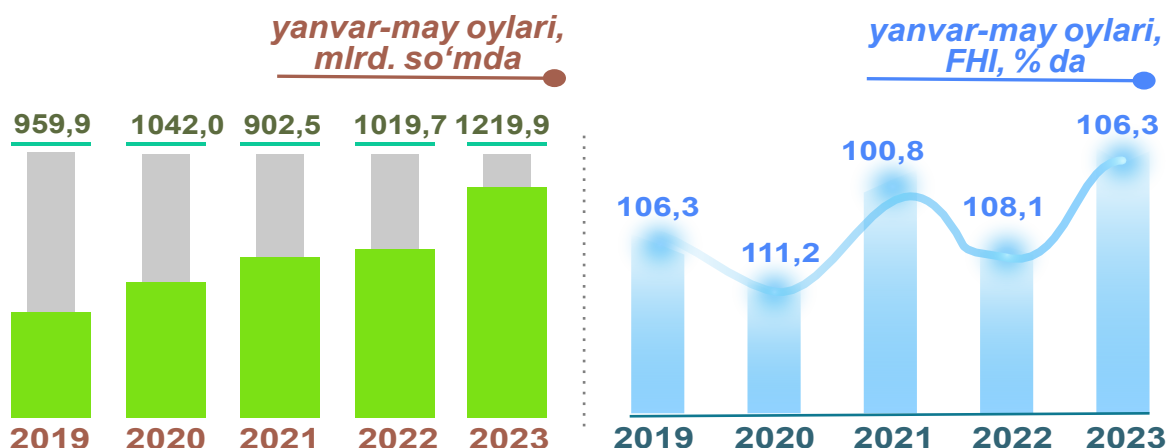
2023- yilning yanvar-may oylari yakunlariga ko‘ra, boshqa nometall mineral mahsulotlar ishlab chiqarish sanoatining ishlab chiqaradigan sanoat tarkibidagi ulushi 4,6 % ni tashkil etib, o‘tgan yilning mos davriga nisbatan fizik hajm indeksi 137,2 % ga o‘ydi va ishlab chiqarish hajmi 521,9 mlrd. so‘mga to‘g‘ri keldi.



## Oziq-ovqat mahsulotlari ishlab chiqarish

**Oziq-ovqat mahsulotlari ishlab chiqarish** – yeyiladigan qishloq xo‘jaligi, o‘rmon va baliqchilik (oziq-ovqat) mahsulotlarini, spirtsiz ichimliklarni, mineral suvlarni va boshqa idishdagi suvlarni o‘z ichiga oladi.

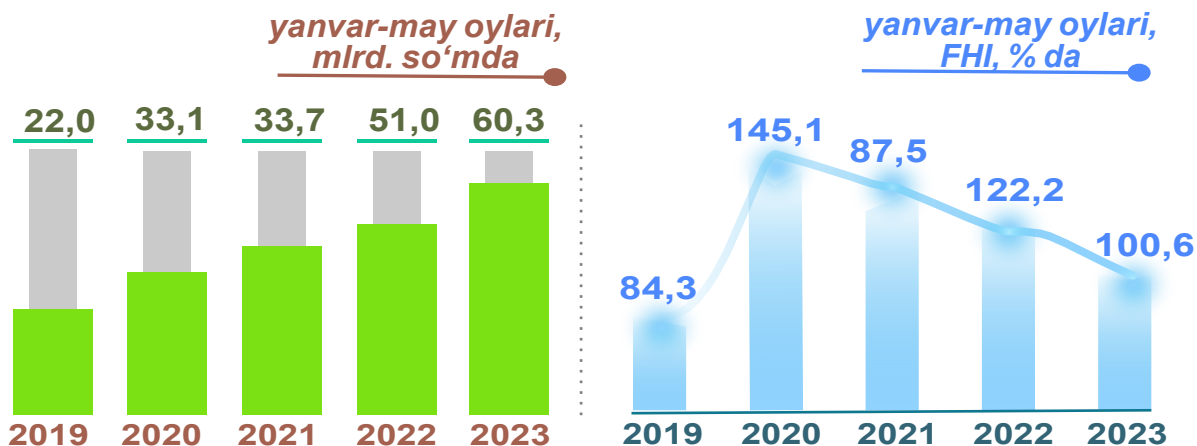
2023- yilning yanvar-may oylari yakunlariga ko‘ra, oziq-ovqat mahsulotlari ishlab chiqarish sanoatining ishlab chiqaradigan sanoat tarkibidagi ulushi 10,7 % ni tashkil etib, o‘tgan yilning tegishli davriga nisbatan fizik hajm indeksi 106,3 % ga va ishlab chiqarish hajmi 1 219,9 mlrd. so‘mga to‘g‘ri keldi.



## Ichimliklar ishlab chiqarish sanoati

**Ichimliklar ishlab chiqarish** – spirtsiz ichimliklar va mineral suvlarni ishlab chiqarishni, spirtli ichimliklarni ishlab chiqarishni, asosan fermentatsiya metodi orqali; pivo va vino, shuningdek, distillangan alkogol ichimliklar ishlab chiqarishni o‘z ichiga oladi.

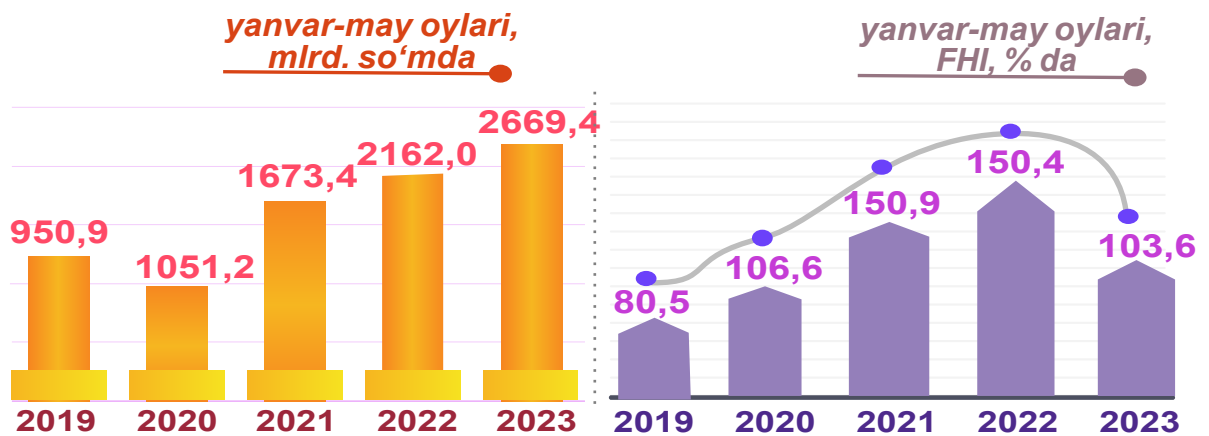
2023- yilning yanvar-may oylari yakunlariga ko‘ra, ichimlik mahsulotlari ishlab chiqarish sanoatining ishlab chiqaradigan sanoat tarkibidagi ulushi 0,5 % bo‘lib, o‘tgan yilning tegishli davriga nisbatan fizik hajm indeksi 100,6 % ni tashkil etdi va ishlab chiqarish hajmi 60,3 mlrd. so‘mga to‘g‘ri keldi.



## To'qimachilik mahsulotlari ishlab chiqarish sanoati

**To'qimachilik mahsulotlari ishlab chiqarish** – to'qimachilik tolasini tayyorlash va yigirish, shuningdek, to'qimachilik gazlamalarini va tayyor to'qimachilik mahsulotlarini ishlab chiqarish, to'qimachilik mahsulotlariga va kiyimlarga bezak berish, kiyimlardan tashqari tayyor to'qimachilik mahsulotlarini ishlab chiqarishni o'z ichiga oladi.

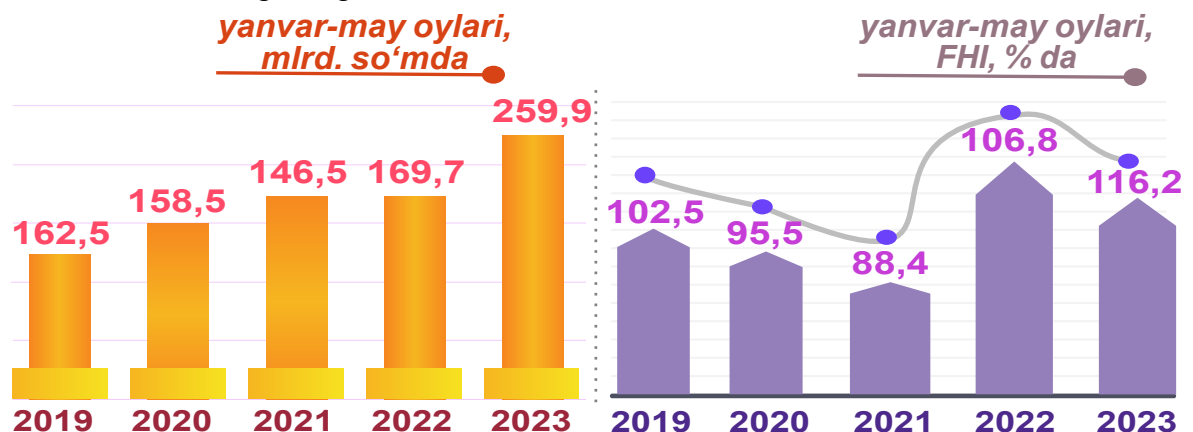
2023- yilning yanvar-may oylarida to'qimachilik mahsulotlari ishlab chiqarish sanoatining ishlab chiqaradigan sanoat tarkibidagi ulushi 23,5 % ni tashkil etgan, o'tgan yilning tegishli davriga nisbatan fizik hajm indeksi 103,6 % ga pasayib, ishlab chiqarish hajmi 2 669,4 mlrd. so'mga to'g'ri keldi.



## Kiyim ishlab chiqarish

**Kiyim ishlab chiqarish** – barcha materiallardan (masalan, teri, to'qimachilik gazlamalari, to'qilgan va trikotaj gazlamalari va h.k.) barcha tikish mahsulotlarini (tayyor yoki alohida buyurtma bo'yicha qilingan), kiyimlarning barcha turlari (masalan, ustki kiyim, erkaklar, ayollar va bolalar uchun ichki kiyimlar, ish, ofis, kundalik yoki sport kiyimlari va h.k.) va aksessuarlarni ishlab chiqarishni o'z ichiga oladi.

2023- yilning yanvar-may oylarida kiyim ishlab chiqarish sanoatining ishlab chiqaradigan sanoat tarkibidagi ulushi 2,3 % bo'lib, o'tgan yilning tegishli davriga nisbatan fizik hajm indeksi 116,2 % ni tashkil etdi va ishlab chiqarish hajmi 259,9 mlrd. so'mga to'g'ri keldi.

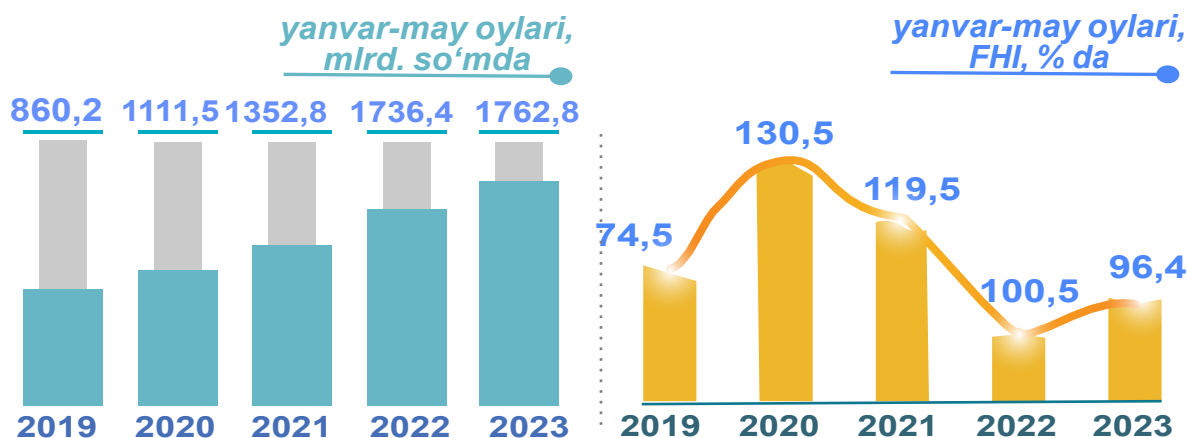




## Kimyo mahsulotlari ishlab chiqarish

**Kimyo mahsulotlari ishlab chiqarish** – kimyoviy jarayonlar yordamida organik va noorganik xomashyo, materiallarni qayta ishlashni va tayyor mahsulot ishlab chiqarishni o'z ichiga oladi.

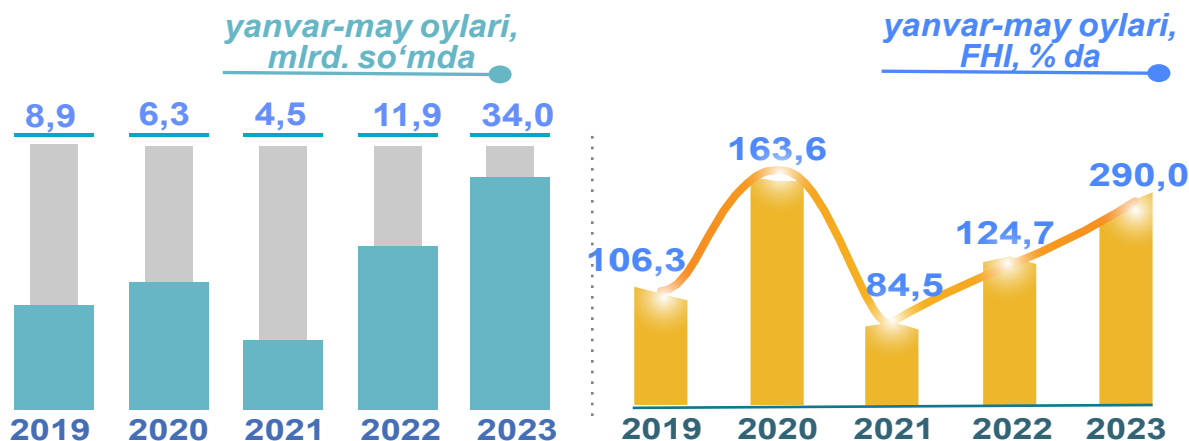
2023- yilning yanvar-may oylari yakunlariga ko'ra, kimyo mahsulotlari ishlab chiqarish sanoatining ishlab chiqaradigan sanoat tarkibidagi ulushi 15,5 %ni o'tgan yilning tegishli davriga nisbatan fizik hajm indeksi 96,4 % ni hamda ishlab chiqarish hajmi 1 762,8 mlrd. so'mni tashkil etgan.



## Rezina va plastmassa buyumlar ishlab chiqarish

**Rezina va plastmassa buyumlar ishlab chiqarish** – rezina va plastikdan mahsulot ishlab chiqarishni, ishlab chiqarishda foydalanadigan xomashyo materiallarini o'z ichiga oladi. Lekin bu bo'limga ishlab chiqarishning barcha turlari va materiallari kiradi degani emas.

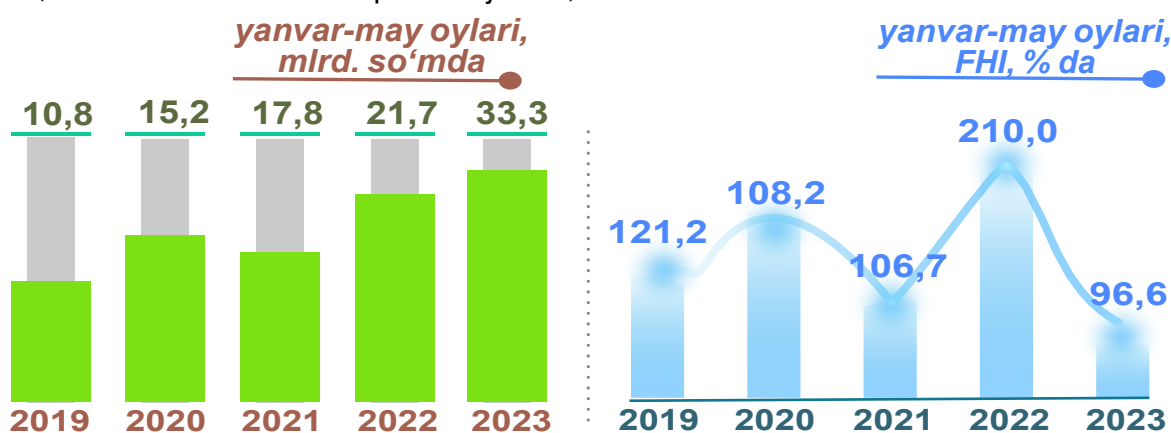
2023- yilning yanvar-may oylari yakunlariga ko'ra, rezina va plastmassa buyumlar ishlab chiqarish sanoatining ishlab chiqaradigan sanoat tarkibidagi ulushi 0,3 % ni, fizik hajm indeksi 290,0 % ni tashkil qildi hamda ishlab chiqarish hajmida 34,0 mlrd. so'm kuzatildi.



## Mashina va uskunalardan tashqari tayyor metall buyumlar ishlab chiqarish

**Mashina va uskunalardan tashqari tayyor metall buyumlar ishlab chiqarish** – “toza metallardan aralashmasiz” buyumlar ishlab chiqarish (jumladan, ehtiyot qismlari, konteynerlar va moslamalar), odatda statsionar, faqat elektr, elektron yoki optik asboblardan uchun radiopriborlar, uzatish moslamalari kabi, ko'rsatilgan metallar (ba'zida boshqa metallar bilan) va ancha murakkab birikmalar qotishmalarini ishlab chiqarishni o'z ichiga oladi.

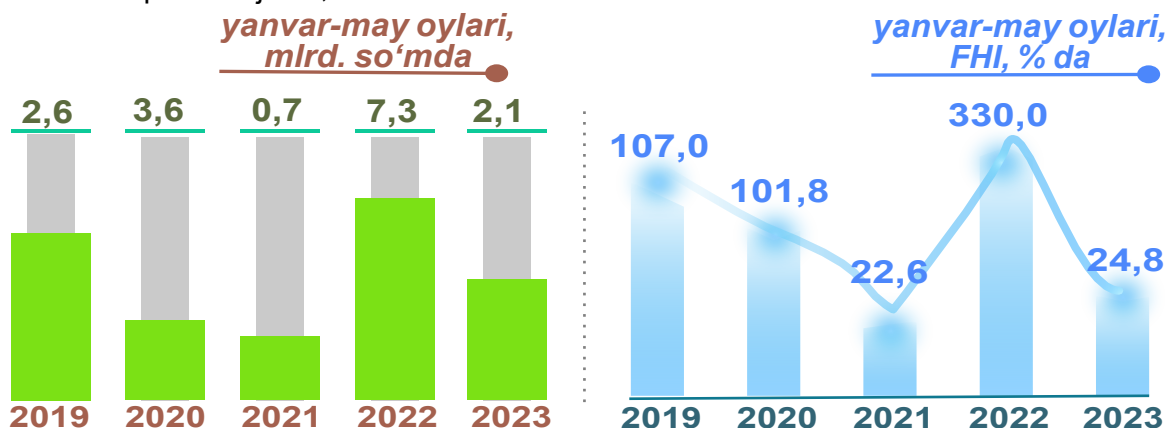
2023- yilning yanvar-may oylari yakunlariga ko'ra, mashina va uskunalardan tashqari tayyor metall buyumlar ishlab chiqarish sanoatining ishlab chiqaradigan sanoat tarkibidagi ulushi 0,3 % ni, o'tgan yilning tegishli davriga nisbatan fizik hajm indeksi 96,6 % ni hamda ishlab chiqarish hajmi 33,3 mlrd. so'mni tashkil etdi.



## Avtotransport vositalari, treylerlar va yarim tirkamalar ishlab chiqarish

**Avtotransport vositalari, treylerlar va yarim tirkamalar ishlab chiqarish** – yo'lovchilar yoki yuklarni tashish uchun avtotransport vositalari ishlab chiqarishni o'z ichiga olib, turli butlovchi qismlar va aksessuarlar, shuningdek, treyler va yarim tirkamalarni ishlab chiqarishni ham o'z ichiga oladi.

2023- yilning yanvar-may oylari yakunlariga ko'ra, avtotransport vositalari, treyler va yarim tirkamalar ishlab chiqarish sanoatining ishlab chiqaradigan sanoat tarkibidagi ulushi 0,02 % ni, o'tgan yilning tegishli davriga nisbatan fizik hajm indeksi 24,8 % ni hamda ishlab chiqarish hajmi 2,1 mlrd. so'mni tashkil etdi.



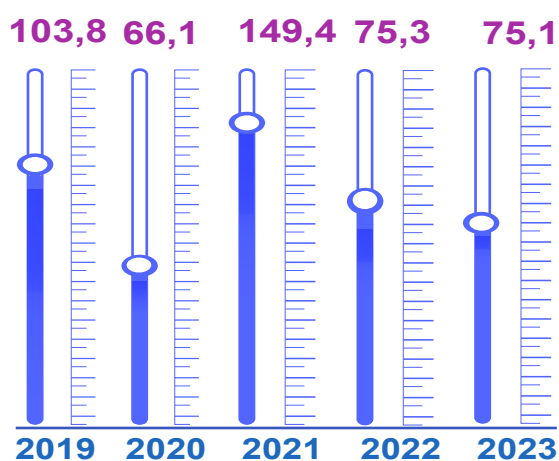
## Elektr, gaz, bug' bilan ta'minlash va havoni konditsiyalash sohasida yirik sanoat korxonlari tomonidan sanoat mahsulotlarini ishlab chiqarish

2023- yilning yanvar-may oylarida o'tgan yilning mos davriga nisbatan elektroenergiya ishlab chiqarish 75,1 % ni, issiqlik energiyasi ishlab chiqarish esa 105,7 % ni tashkil etdi.

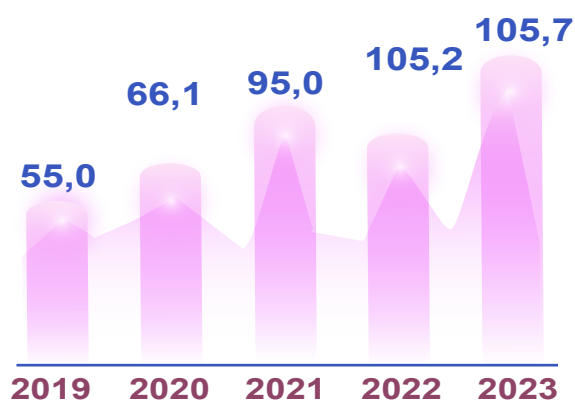
Sanoat mahsulotlari	2022-yil yanvar-may oylari	2023-yil yanvar-may oylari	Farqi +/-
Elektroenergiya, mln.kVt.s	4 359,7	3 438,2	- 921,5
Issiqlik energiyasi, ming gkal	1 342,5	1 419,2	76,7

(O'tgan yilning mos davriga nisbatan, % da\*)

### Elektroenergiya



### Issiqlik energiyasi



\* tegishli davr uchun sanoat ishlab chiqarishi hajmini hisoblash metodikasiga ko'ra

## Suv bilan ta'minlash, kanalizatsiya tizimi, chiqindilarni yig'ish va utilizatsiya qilish korxonalari tomonidan sanoat mahsulotlarini ishlab chiqarish


O'tgan yilning mos davriga nisbatan axlat o'ralarni, tindirgichlarni va septiklarni bo'shatish, tozalash va ishlov berish bo'yicha xizmatlar 131,3 % ga hamda oqova suvlarni yo'qotish, transportirovka qilish va ishlov berish bo'yicha xizmatlar 90,1 % ga kuzatildi.

Sanoat mahsulotlari	2022- yil yanvar-may oylari	2023- yil yanvar-may oylari	Farqi +/-
Oqova suvlarni yo'qotish, transportirovka qilish va ishlov berish bo'yicha xizmatlar, mlrd.so'm	4,5	4,1	-0,4
Suvga ishlov berish va suv quvurlari bo'yicha taqsimlash bo'yicha xizmatlar mlrd.so'm	19,3	40,2	20,9

(O'tgan yilning mos davriga nisbatan, % da\*)

Oqova suvlarni yo'qotish, transportirovka qilish va ishlov berish bo'yicha xizmatlar

Suvga ishlov berish va suv quvurlari bo'yicha taqsimlash bo'yicha xizmatlar



\* tegishli davr uchun sanoat ishlab chiqarishi hajmini hisoblash metodikasiga ko'ra

## Iste'mol tovarlari ishlab chiqarish

Tayyor mahsulot turlarini kengaytirish va ishlab chiqarilishini qo'llab-quvvatlash bo'yicha amalga oshirib kelinayotgan chora-tadbirlar natijasida, 2023- yilning yanvar-may oylarida iste'mol tovarlari ishlab chiqarish hajmi 1 822,2 mlrd.so'mni tashkil etib, 2022- yilning mos davriga nisbatan 111,4 %, uning jami sanoatdagi ulushi 16,0 % ga to'g'ri keldi.

### Oziq-ovqat mahsulotlari



65,5 %

2023- yil  
yanvar-may oylari



64,4 %

2022- yil  
yanvar-may oylari



2023- yilning yanvar-may oylarida viloyatda 1144,5 mlrd. so'mlik oziq-ovqat mahsulotlari ishlab chiqarilib, o'tgan yilning shu davriga nisbatan o'sish sur'ati 12,6 % ga oshdi.

2022- yilning shu davriga nisbatan viloyat bo'yicha o'rtacha iste'mol tovarlari ishlab chiqarishda Mirishkor tumani (157,2 %), Muborak tumani (153,3 %) hamda Qarshi shahar (124,1 %) korxonalari tomonidan yuqori o'sish sur'ati kuzatildi.

### Nooziq-ovqat mahsulotlar



34,5 %

2023- yil  
yanvar-may oylari



35,6 %

2022- yil  
yanvar-may oylari



Iste'mol tovarlari ishlab chiqarish tarkibida oziq-ovqat mahsulotlari 65,5 %, nooziq-ovqat mahsulotlar 34,5 % ni tashkil etdi. 2022- yilning yanvar-may oylarida iste'mol tovarlarining umumiy hajmida oziq-ovqat mahsulotlarining ulushi 64,4 %, nooziq-ovqat mahsulotlar ulushi 35,6 % ni tashkil etdi.

Shu bilan birga, 2022- yilning mos davriga nisbatan oziq-ovqat mahsulotlarining o'sish sur'ati 112,1 %, nooziq-ovqat mahsulotlar o'sish sur'ati 110,2 % ga to'g'ri keldi.