




QASHQADARYO VILOYATI STATISTIKA BOSHQARMASI

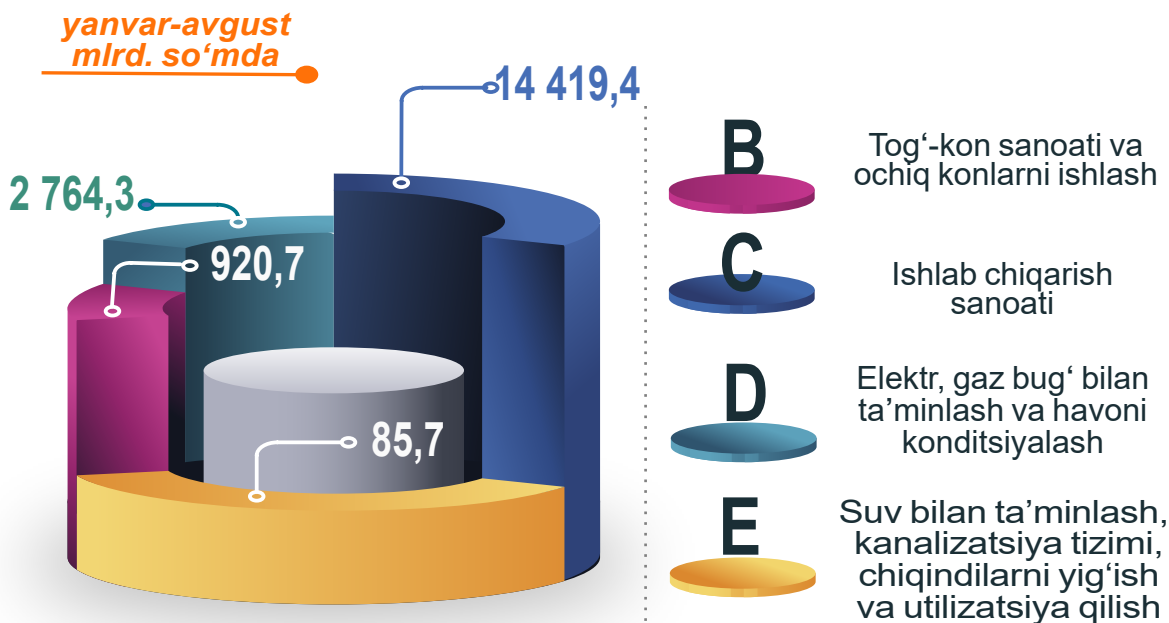
Qashqadaryo viloyatining
sanoat ishlab chiqarishi
2023- yil yanvar - avgust oylari
(dastlabki ma'lumot)



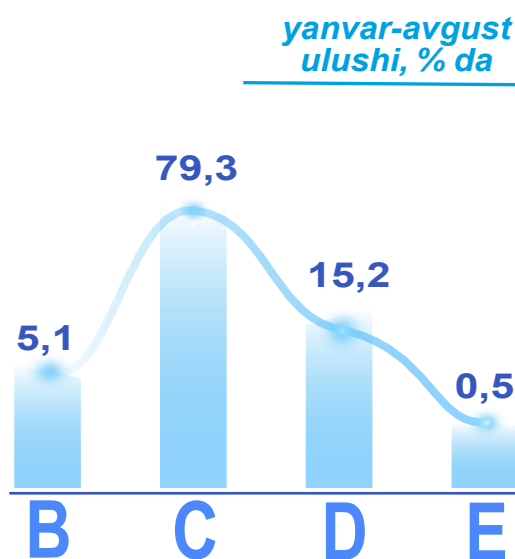
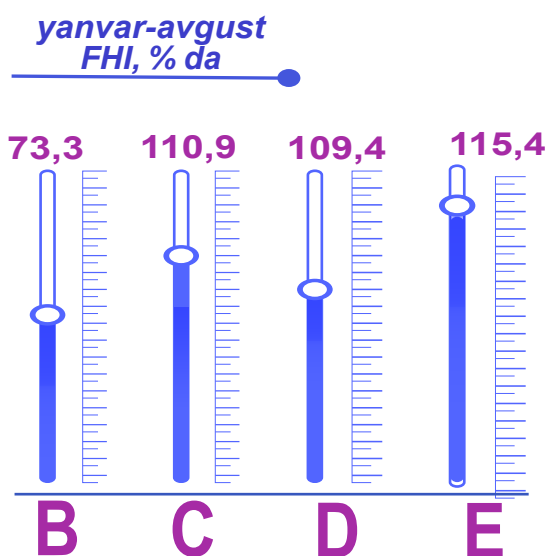
Tel.: (75)-221-32-36
www.qashstat.uz

Sanoat ishlab chiqarishning asosiy tarmoqlari

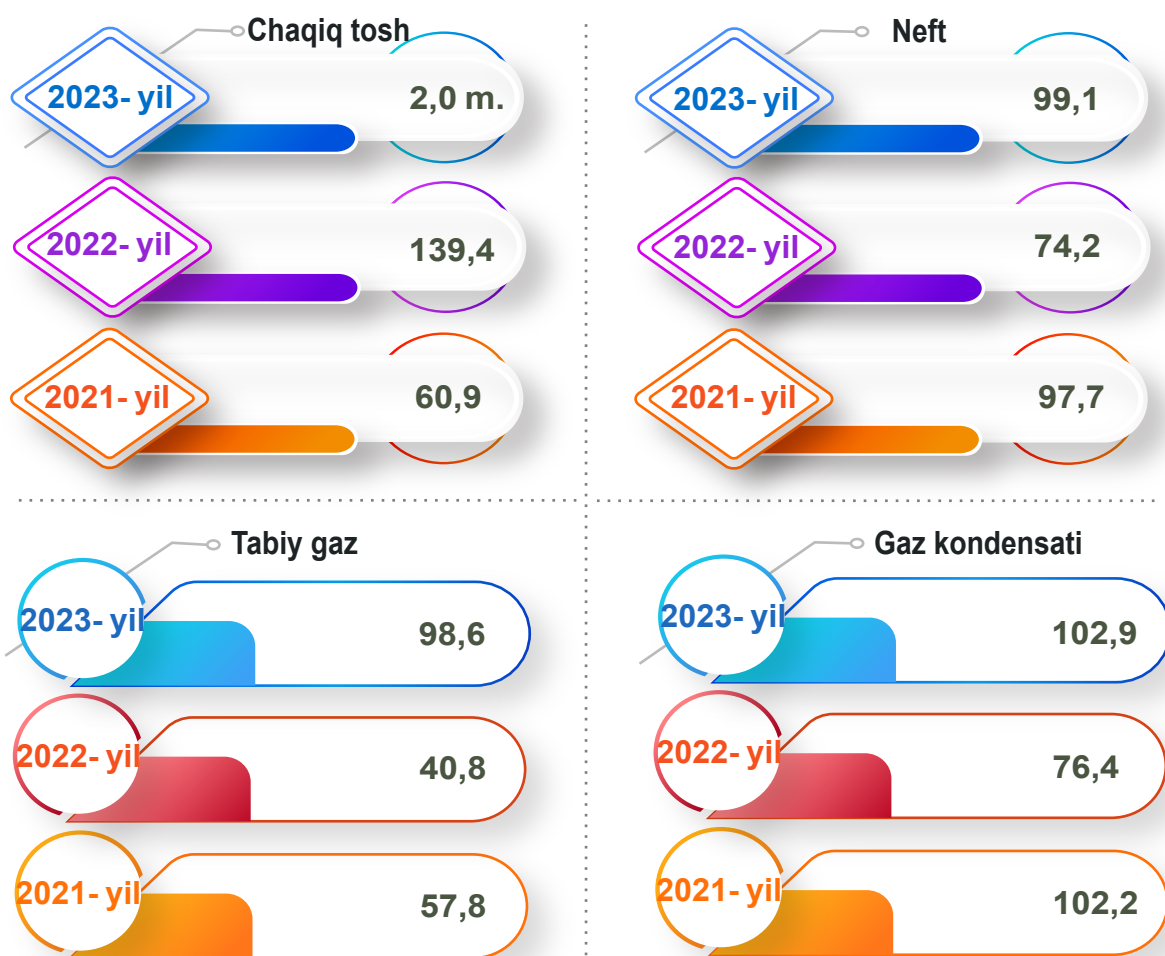
Sanoat ishlab chiqarishi tarkibida eng katta ulush ishlab chiqaradigan sanoat hissasiga to'g'ri kelib, 14 419,4 mlrd. so'mni, jami sanoat ishlab chiqarishidagi ulushi 79,3 % ni tashkil etdi.



2023- yilning yanvar-avgust oylarida Viloyatda jami sanoat ishlab chiqarishidagi yuqori ulush Nishon tumani (21,5 %), G'uzor tumani (13,9 %) hamda Qarshi tumani (6,5 %) hissasiga to'g'ri keldi.



yanvar-avgust oylarida yirik korxonalar bo'yicha
(O'tgan yilning tegishli davriga nisbatan % da*)



Ishlab chiqaradigan sanoat korxonalari tomonidan
ayrim turdagi mahsulotlarni ishlab chiqarish

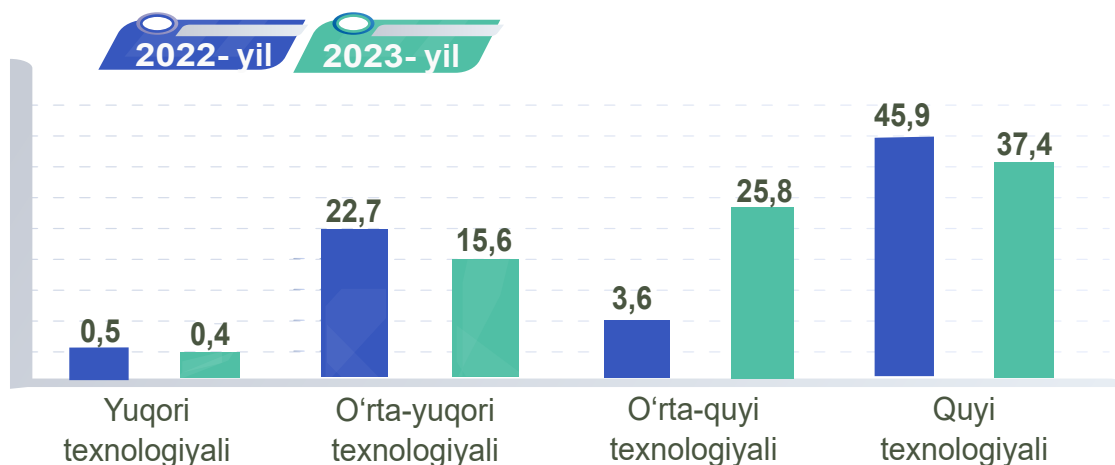
Sanoat mahsulotlari	2022-yil yanvar-avgust	2023-yil yanvar-avgust	Farqi +/-
Chaqiq tosh ming t.	15,9	24,4	8,5
Neft, ming t.	13,7	7,9	-5,8
Tabiiy gaz, mln. kub.m	392,3	56,5	- 335,8
Gaz kondensati, ming t.	79,0	72,6	- 6,4

* tegishli davr uchun sanoat ishlab chiqarishi hajmini hisoblash metodikasiga ko'ra

Ishlab chiqaradigan sanoat korxonalar tomonidan ishlab chiqarilgan ayrim turdagi mahsulotlarning o'sish sur'ati (O'tgan yilning mos davriga nisbatan, % da*)



O'tgan yilning mos davri bilan solishtirganda ishlab chiqaradigan sanoat tarkibida yuqori texnologiyali tarmoqning ulushi 0,4 % ni (2022- yilning yanvar-avgust oylarida – 0,5 %), o'rta-yuqori texnologiyali – 15,6 % (22,7 %), o'rta-quyi texnologiyali – 25,8 % (3,6 %), quyi texnologiyali 37,4 % (45,9 %) ni tashkil etgan.

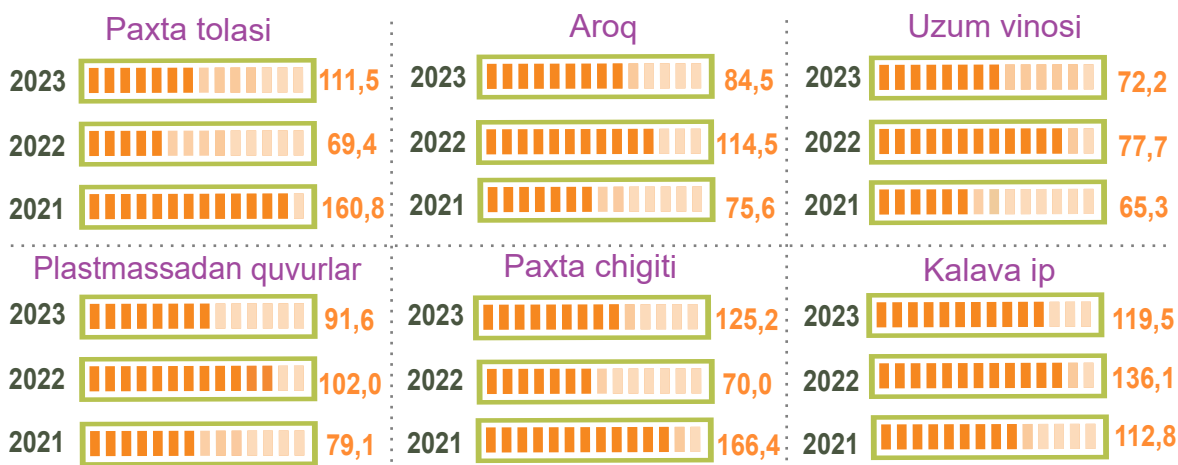


Jami ishlab chiqaradigan sanoat tarkibida mashina va uskunalardan tashqari tayyor metall buyumlar ishlab chiqarish sohasining ulushi – 0,4 % (2022- yilning yanvar-avgust oylariga nisbatan fizik hajm indeksi 119,1 %), metallurgiya sanoatining ulushi – 0,1 % (2022- yilning yanvar-avgust oylariga nisbatan fizik hajm indeksi 8,1 %), to'qimachilik mahsulotlarini ishlab chiqarishning ulushi – 21,8 % (2022- yilning yanvar-avgust oylariga nisbatan fizik hajm indeksi 106,5 %) ga to'g'ri keldi.

* tegishli davr uchun sanoat ishlab chiqarishi hajmini hisoblash metodikasiga ko'ra

Ishlab chiqaradigan sanoat korxonalar tomonidan ishlab chiqarilgan ayrim turdagi mahsulotlarning o'sish sur'ati (O'tgan yilning mos davriga nisbatan, % da*)

Ishlab chiqaradigan sanoat tarkibida ichimlik mahsulotlarini ishlab chiqarishning ulushi – 0,5 % (2022- yilning yanvar-avgust oylariga nisbatan fizik hajm indeksi 118,0 %), rezina va plastmassa buyumlarini ishlab chiqarishning ulushi – 0,4 % (2022- yilning yanvar-avgust oylariga nisbatan fizik hajm indeksi 123,6 %) ni tashkil etdi.



Ishlab chiqaradigan sanoat korxonalarini tomonidan ayrim turdagi mahsulotlarni ishlab chiqarish

2023- yilning yanvar-avgust oylarida ishlab chiqaradigan sanoatda 268,7 ming tonna dizel yoqilg'isi (2022- yilning yanvar-avgust oylariga nisbatan 8,7 m.), 39,7 ming tonna kalava ip (119,5 %), 1 339,5 ming litr aroq mahsulotlari (84,5 %) hamda 21,1 ming tonna yumshoq bug'doy va spelta uni (23,2 %) ishlab chiqarilgan.

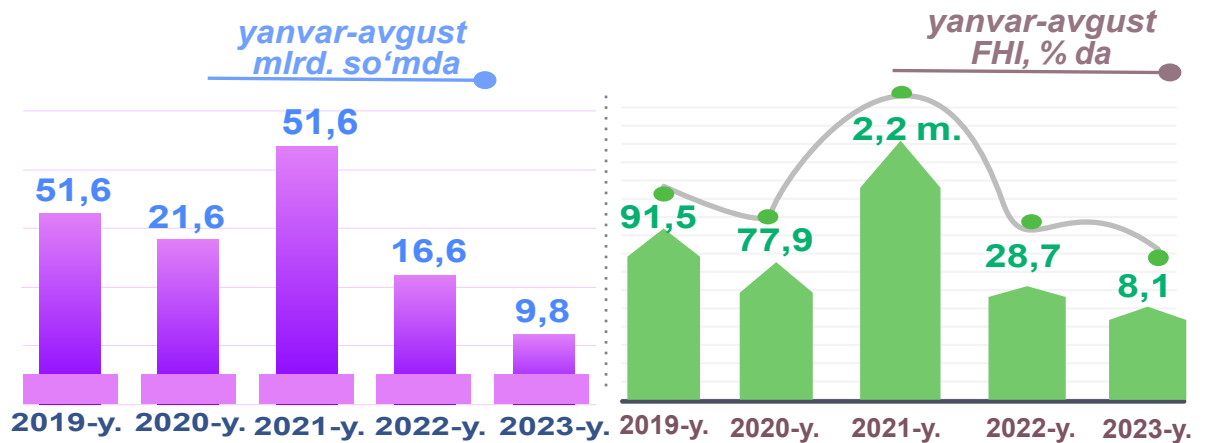
Sanoat mahsulotlari	2022- yil yanvar-avgust	2023- yil yanvar-avgust	Farqi +/-
Dizel yoqilg'i ming t.	0,1	268,7	268,6
Paxta chigiti ming t.	56,4	72,1	15,7
Kalava ip ming t.	36,0	39,7	3,7
Yumshoq bug'doy va spelta uni, ming t.	90,9	21,1	- 69,8
Paxta tolasi ming t.	37,4	41,7	4,6

* tegishli davr uchun sanoat ishlab chiqarishi hajmini hisoblash metodikasiga ko'ra

Metallurgiya sanoati

Metallurgiya sanoati – cho‘yan ishlab chiqarish va qora va rangli metallarni qayta ishlash, jumladan, quyma cho‘yan va toza metallarga kimyoviy elementlar qo‘shgan holda super qotishmalar ishlab chiqarishni o‘z ichiga oladi.

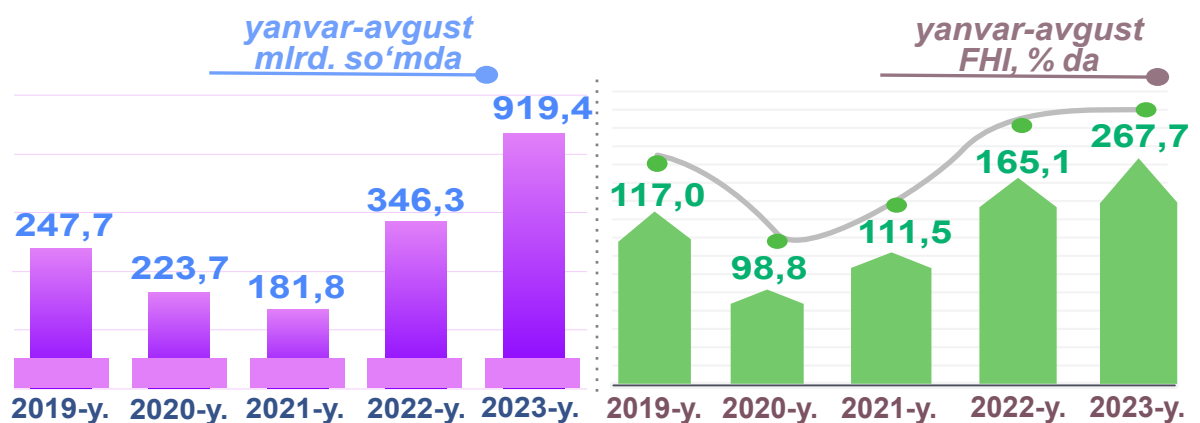
2023- yilning yanvar-avgust oylari yakunlariga ko‘ra, metallurgiya sanoatining ishlab chiqaradigan sanoat tarkibidagi ulushi 0,1 % bo‘lib, o‘tgan yilning tegishli davriga nisbatan fizik hajm indeksi 8,1 % ni va ishlab chiqarish hajmi 9,8 mlrd. so‘mni tashkil etdi.



Boshqa nometall mineral mahsulotlar ishlab chiqarish

Boshqa nometall mineral mahsulotlar ishlab chiqarish – minerallar asosida mahsulotlar ishlab chiqarishga tegishli bo‘lgan ishlab chiqarish turlarini o‘z ichiga olib, shisha va shishadan mahsulotlar, keramik buyumlar, polga o‘rnatiladigan qoplamalar, kafel, cherepitsa, terrakota buyumlar, sement va xomashyodan tayyor mahsulotgacha ishlab chiqarishni o‘z ichiga oladi.

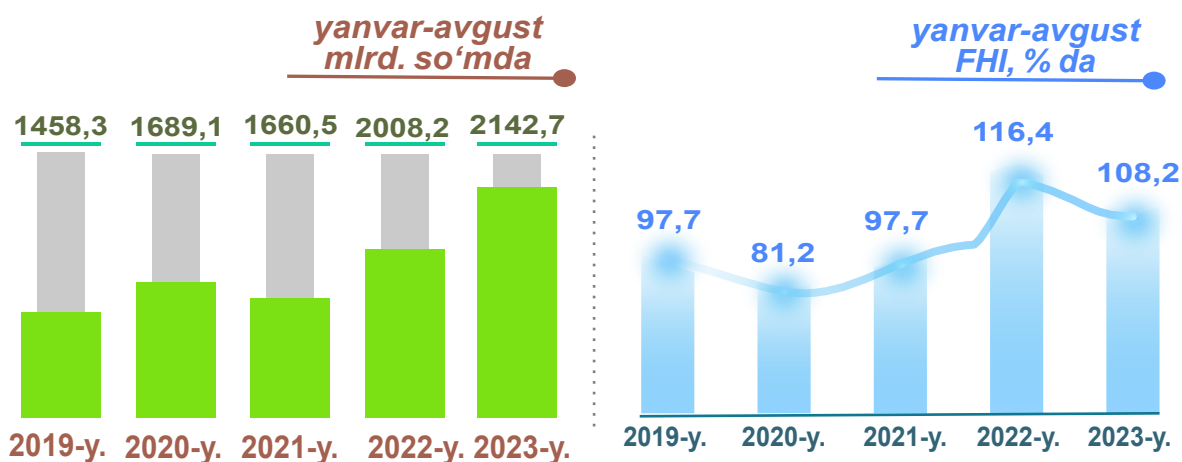
2023- yilning yanvar-avgust oylari yakunlariga ko‘ra, boshqa nometall mineral mahsulotlar ishlab chiqarish sanoatining ishlab chiqaradigan sanoat tarkibidagi ulushi 5,1 % ni tashkil etib, o‘tgan yilning mos davriga nisbatan fizik hajm indeksi 267,7 % ga o‘sdida va ishlab chiqarish hajmi 919,4 mlrd. so‘mga to‘g‘ri keldi.



Oziq-ovqat mahsulotlari ishlab chiqarish

Oziq-ovqat mahsulotlari ishlab chiqarish – yeyiladigan qishloq xo'jaligi, o'rmon va baliqchilik (oziq-ovqat) mahsulotlarini, spirtsiz ichimliklarni, mineral suvlarni va boshqa idishdagi suvlarni o'z ichiga oladi.

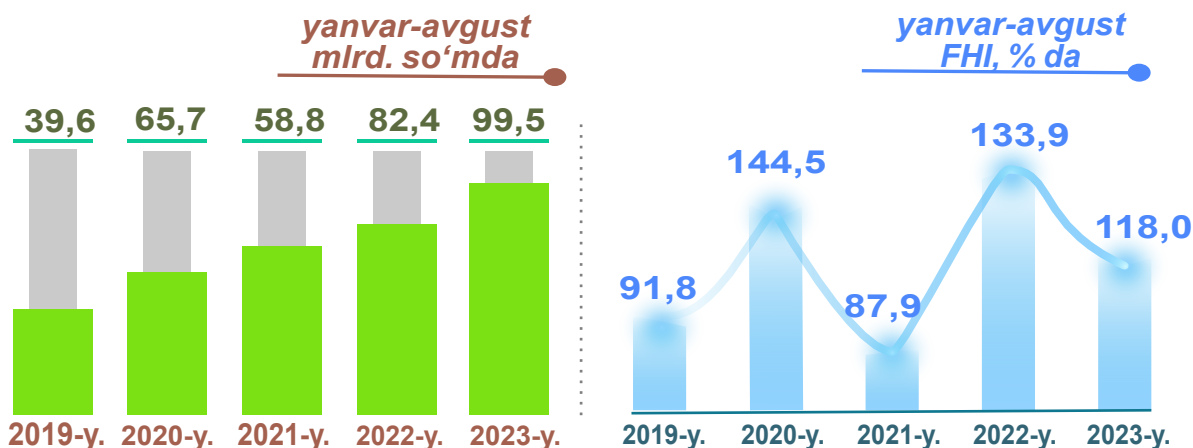
2023- yilning yanvar-avgust oylari yakunlariga ko'ra, oziq-ovqat mahsulotlari ishlab chiqarish sanoatining ishlab chiqaradigan sanoat tarkibidagi ulushi 11,8 % ni tashkil etib, o'tgan yilning tegishli davriga nisbatan fizik hajm indeksi 108,2 % ga va ishlab chiqarish hajmi 2 142,7 mlrd. so'mga to'g'ri keldi.



Ichimliklar ishlab chiqarish sanoati

Ichimliklar ishlab chiqarish – spirtsiz ichimliklar va mineral suvlarni ishlab chiqarishni, spirtli ichimliklarni ishlab chiqarishni, asosan fermentatsiya metodi orqali; pivo va vino, shuningdek, distillangan alkogol ichimliklar ishlab chiqarishni o'z ichiga oladi.

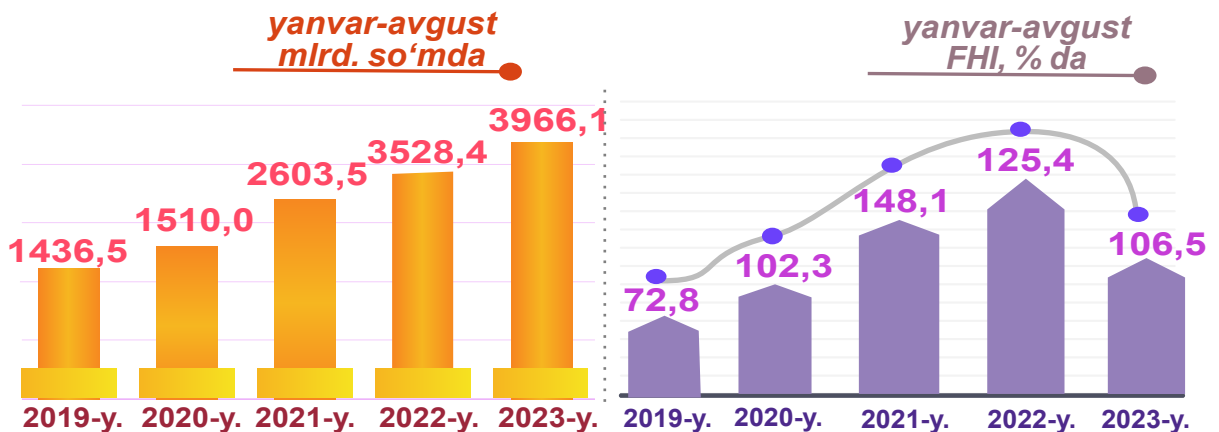
2023- yilning yanvar-avgust oylari yakunlariga ko'ra, ichimlik mahsulotlari ishlab chiqarish sanoatining ishlab chiqaradigan sanoat tarkibidagi ulushi 0,5 % bo'lib, o'tgan yilning tegishli davriga nisbatan fizik hajm indeksi 118,0 % ni tashkil etdi va ishlab chiqarish hajmi 99,5 mlrd. so'mga to'g'ri keldi.



To'qimachilik mahsulotlari ishlab chiqarish sanoati

To'qimachilik mahsulotlari ishlab chiqarish – to'qimachilik tolasini tayyorlash va yigirish, shuningdek, to'qimachilik gazlamalarini va tayyor to'qimachilik mahsulotlarini ishlab chiqarish, to'qimachilik mahsulotlariga va kiyimlarga bezak berish, kiyimlardan tashqari tayyor to'qimachilik mahsulotlarini ishlab chiqarishni o'z ichiga oladi.

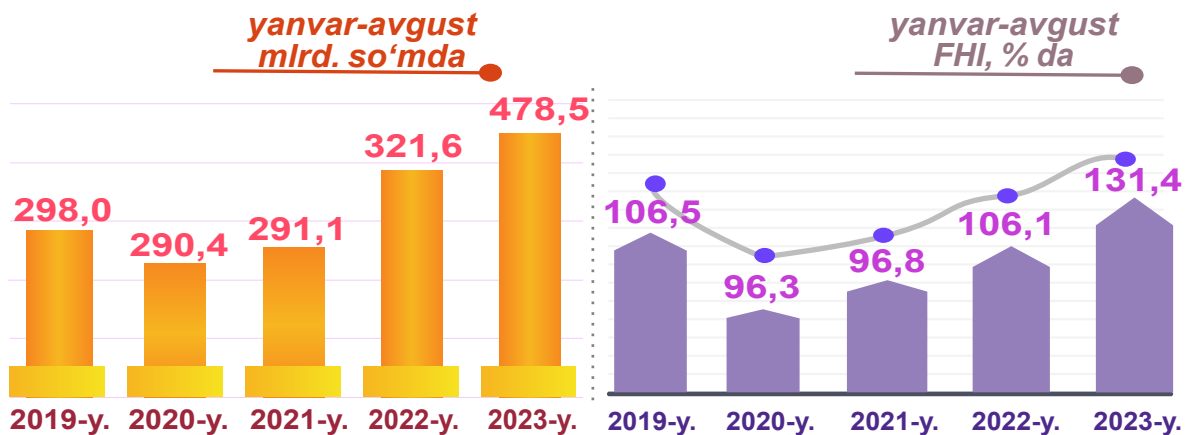
2023- yilning yanvar-avgust oylarida to'qimachilik mahsulotlari ishlab chiqarish sanoatining ishlab chiqaradigan sanoat tarkibidagi ulushi 21,8 % ni tashkil etgan, o'tgan yilning tegishli davriga nisbatan fizik hajm indeksi 106,5 % ga oshib, ishlab chiqarish hajmi 3 966,1 mlrd. so'mga to'g'ri keldi.



Kiyim ishlab chiqarish

Kiyim ishlab chiqarish – barcha materiallardan (masalan, teri, to'qimachilik gazlamalari, to'qilgan va trikotaj gazlamalari va h.k.) barcha tikish mahsulotlarini (tayyor yoki alohida buyurtma bo'yicha qilingan), kiyimlarning barcha turlari (masalan, ustki kiyim, erkaklar, ayollar va bolalar uchun ichki kiyimlar, ish, ofis, kundalik yoki sport kiyimlari va h.k.) va aksessuarlarni ishlab chiqarishni o'z ichiga oladi.

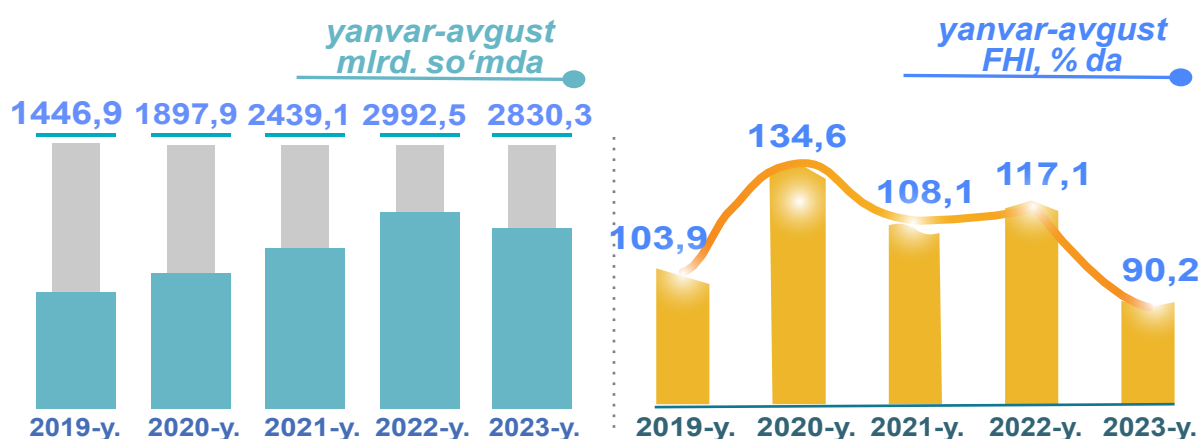
2023- yilning yanvar-avgust oylarida kiyim ishlab chiqarish sanoatining ishlab chiqaradigan sanoat tarkibidagi ulushi 2,6 % bo'lib, o'tgan yilning tegishli davriga nisbatan fizik hajm indeksi 131,4 % ni tashkil etdi va ishlab chiqarish hajmi 478,5 mlrd. so'mga to'g'ri keldi.



Kimyo mahsulotlari ishlab chiqarish

Kimyo mahsulotlari ishlab chiqarish – kimyoviy jarayonlar yordamida organik va noorganik xomashyo, materiallarni qayta ishlashni va tayyor mahsulot ishlab chiqarishni o'z ichiga oladi.

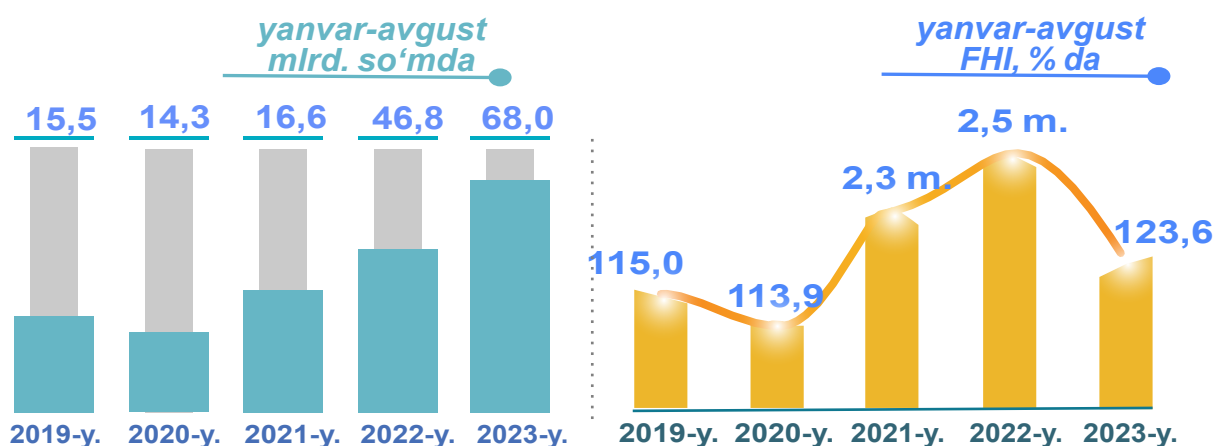
2023- yilning yanvar-avgust oylari yakunlariga ko'ra, kimyo mahsulotlari ishlab chiqarish sanoatining ishlab chiqaradigan sanoat tarkibidagi ulushi 15,6 %ni o'tgan yilning tegishli davriga nisbatan fizik hajm indeksi 90,2 % ni hamda ishlab chiqarish hajmi 2 830,3 mlrd. so'mni tashkil etgan.



Rezina va plastmassa buyumlar ishlab chiqarish

Rezina va plastmassa buyumlar ishlab chiqarish – rezina va plastikdan mahsulot ishlab chiqarishni, ishlab chiqarishda foydalanadigan xomashyo materiallarini o'z ichiga oladi. Lekin bu bo'limga ishlab chiqarishning barcha turlari va materiallari kiradi degani emas.

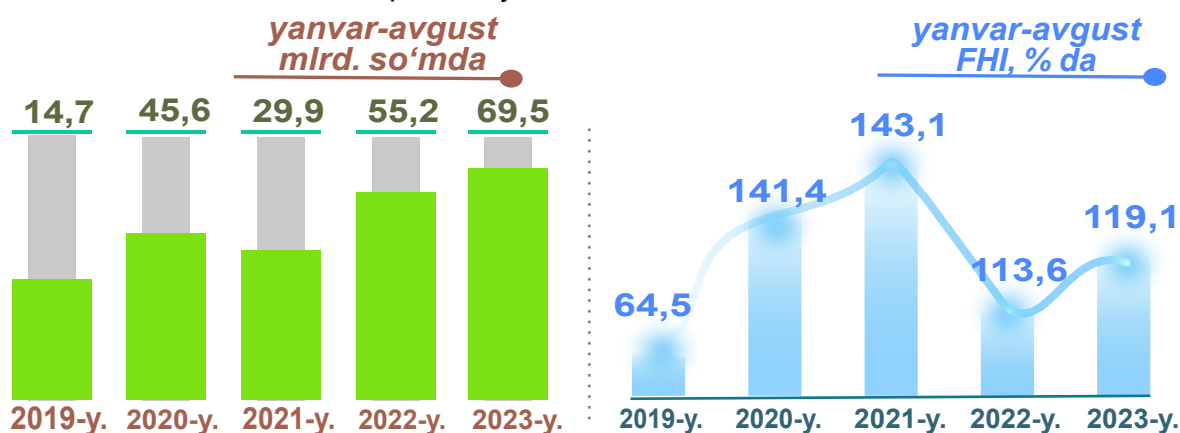
2023- yilning yanvar-avgust oylari yakunlariga ko'ra, rezina va plastmassa buyumlar ishlab chiqarish sanoatining ishlab chiqaradigan sanoat tarkibidagi ulushi 0,4 % ni, fizik hajm indeksi 123,6 % ni tashkil qildi hamda ishlab chiqarish hajmida 68,0 mlrd. so'm kuzatildi.



Mashina va uskunalardan tashqari tayyor metall buyumlar ishlab chiqarish

Mashina va uskunalardan tashqari tayyor metall buyumlar ishlab chiqarish – “toza metallardan aralashmasiz” buyumlar ishlab chiqarish (jumladan, ehtiyot qismlari, konteynerlar va moslamalar), odatda statsionar, faqat elektr, elektron yoki optik asboblardan uchun radiopriborlar, uzatish moslamalari kabi, ko'rsatilgan metallar (ba'zida boshqa metallar bilan) va ancha murakkab birikmalar qotishmalarini ishlab chiqarishni o'z ichiga oladi.

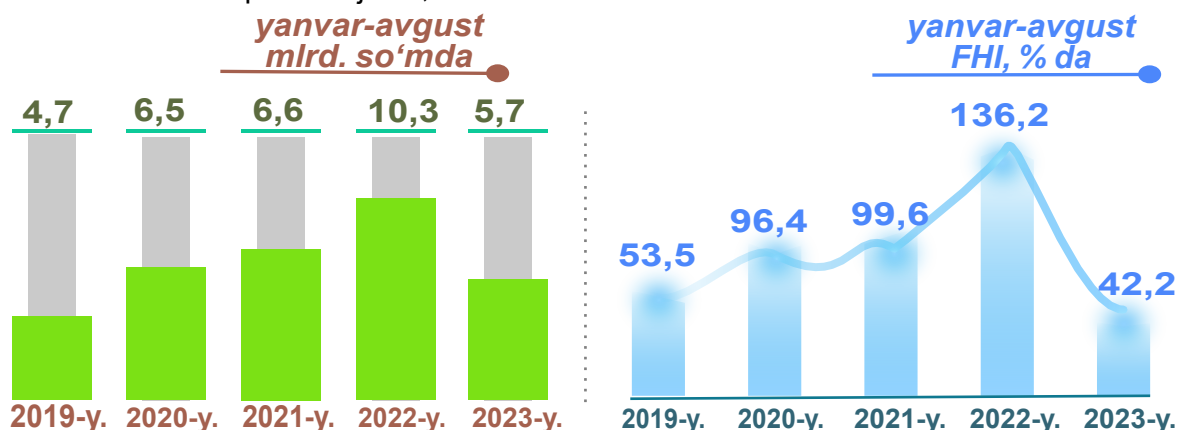
2023- yilning yanvar-avgust oylari yakunlariga ko'ra, mashina va uskunalardan tashqari tayyor metall buyumlar ishlab chiqarish sanoatining ishlab chiqaradigan sanoat tarkibidagi ulushi 0,4 % ni, o'tgan yilning tegishli davriga nisbatan fizik hajm indeksi 119,1 % ni hamda ishlab chiqarish hajmi 69,5 mlrd. so'mni tashkil etdi.



Avtotransport vositalari, treylerlar va yarim tirkamalar ishlab chiqarish

Avtotransport vositalari, treylerlar va yarim tirkamalar ishlab chiqarish – yo'lovchilar yoki yuklarni tashish uchun avtotransport vositalari ishlab chiqarishni o'z ichiga olib, turli butlovchi qismlar va aksessuarlar, shuningdek, treyler va yarim tirkamalarni ishlab chiqarishni ham o'z ichiga oladi.

2023- yilning yanvar-avgust oylari yakunlariga ko'ra, avtotransport vositalari, treyler va yarim tirkamalar ishlab chiqarish sanoatining ishlab chiqaradigan sanoat tarkibidagi ulushi 0,03 % ni, o'tgan yilning tegishli davriga nisbatan fizik hajm indeksi 42,2 % ni hamda ishlab chiqarish hajmi 5,7 mlrd. so'mni tashkil etdi.



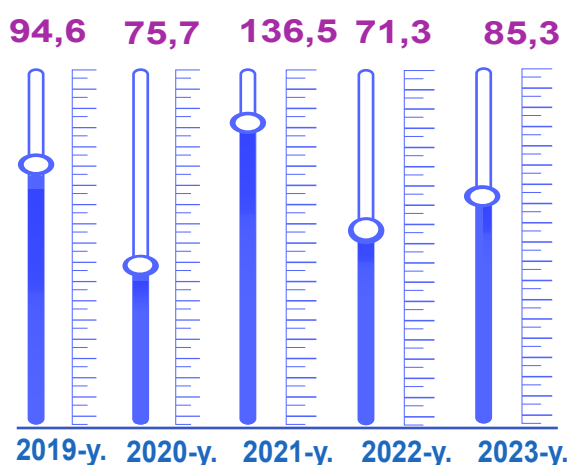
Elektr, gaz, bug' bilan ta'minlash va havoni konditsiyalash sohasida yirik sanoat korxonalarini tomonidan sanoat mahsulotlarini ishlab chiqarish

2023- yilning yanvar-avgust oylarida o'tgan yilning mos davriga nisbatan elektroenergiya ishlab chiqarish 85,3 % ni, issiqlik energiyasi ishlab chiqarish esa 99,4 % ni tashkil etdi.

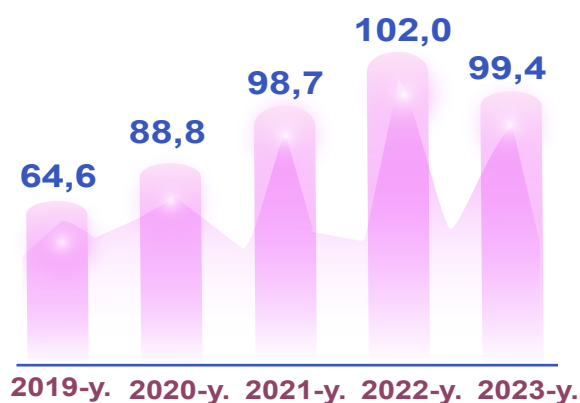
Sanoat mahsulotlari	2022-yil yanvar-avgust	2023-yil yanvar-avgust	Farqi +/-
Elektroenergiya, mln.kVt.s	6 297,6	5 424,7	- 872,9
Issiqlik energiyasi, ming gkal	2 107,5	2 095,3	-12,2

(O'tgan yilning mos davriga nisbatan, % da*)

Elektroenergiya



Issiqlik energiyasi



* tegishli davr uchun sanoat ishlab chiqarishi hajmini hisoblash metodikasiga ko'ra

Suv bilan ta'minlash, kanalizatsiya tizimi, chiqindilarni yig'ish va utilitatsiya qilish korxonalari tomonidan sanoat mahsulotlarini ishlab chiqarish

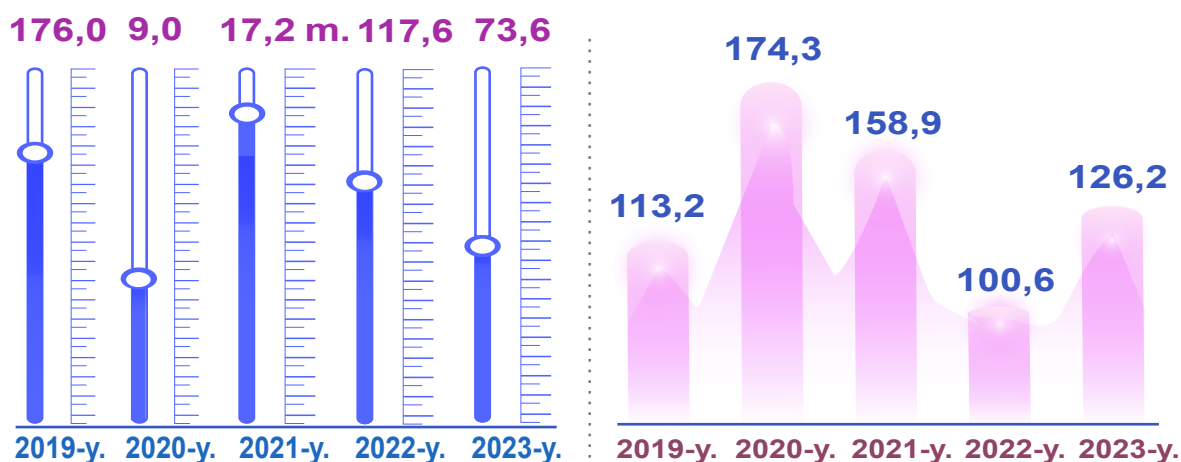
O'tgan yilning mos davriga nisbatan oqava suvlarni yo'qotish, transportirovka qilish va ishlov berish bo'yicha xizmatlar 126,2 % ga hamda suvga ishlov berish va suv quvurlari bo'yicha taqsimlash bo'yicha xizmatlar 73,6 % ga kuzatildi.

Sanoat mahsulotlari	2022-yil yanvar-avgust	2023-yil yanvar-avgust	Farqi +/-
Oqova suvlarni yo'qotish, transportirovka qilish va ishlov berish bo'yicha xizmatlar, mlrd.so'm	8,9	6,5	-2,4
Suvga ishlov berish va suv quvurlari bo'yicha taqsimlash bo'yicha xizmatlar mlrd.so'm	57,0	72,0	15,0

(O'tgan yilning mos davriga nisbatan, % da*)

Oqova suvlarni yo'qotish, transportirovka qilish va ishlov berish bo'yicha xizmatlar

Suvga ishlov berish va suv quvurlari bo'yicha taqsimlash bo'yicha xizmatlar



* tegishli davr uchun sanoat ishlab chiqarishi hajmini hisoblash metodikasiga ko'ra

Iste'mol tovarlari ishlab chiqarish

Tayyor mahsulot turlarini kengaytirish va ishlab chiqarilishini qo'llab-quvvatlash bo'yicha amalga oshirib kelinayotgan chora-tadbirlar natijasida, 2023- yilning yanvar-avgust oylarida iste'mol tovarlari ishlab chiqarish hajmi 2 974,3 mlrd.so'mni tashkil etib, 2022- yilning mos davriga nisbatan 101,8 %, uning jami sanoatdagi ulushi 16,4 % ga to'g'ri keldi.

Oziq-ovqat mahsulotlari



64,6 %

2023- yil
yanvar-avgust



62,1 %

2022- yil
yanvar-avgust



2023- yilning yanvar-avgust oylarida viloyatda 1 840,2 mlrd. so'mlik oziq-ovqat mahsulotlari ishlab chiqarilib, o'tgan yilning shu davriga nisbatan o'sish sur'ati 3,1 % ga oshdi.

2022- yilning shu davriga nisbatan viloyat bo'yicha o'rtacha iste'mol tovarlari ishlab chiqarishda Muborak tumani (161,7 %), Mirishkor tumani (139,9 %) hamda Kasbi tuman (123,9 %) korxonalari tomonidan yuqori o'sish sur'ati kuzatildi.

Nooziq-ovqat mahsulotlar



35,4 %

2023- yil
yanvar-avgust



37,9 %

2022- yil
yanvar-avgust



Iste'mol tovarlari ishlab chiqarish tarkibida oziq-ovqat mahsulotlari 64,6 %, nooziq-ovqat mahsulotlar 35,4 % ni tashkil etdi. 2022- yilning yanvar-avgust oylarida iste'mol tovarlarining umumiy hajmida oziq-ovqat mahsulotlarining ulushi 62,1 %, nooziq-ovqat mahsulotlar ulushi 37,9 % ni tashkil etdi.

Shu bilan birga, 2022- yilning mos davriga nisbatan oziq-ovqat mahsulotlarining o'sish sur'ati 103,1 %, nooziq-ovqat mahsulotlar o'sish sur'ati 99,6 % ga to'g'ri keldi.