


QASHQADARYO VILOYATI STATISTIKA BOSHQARMASI



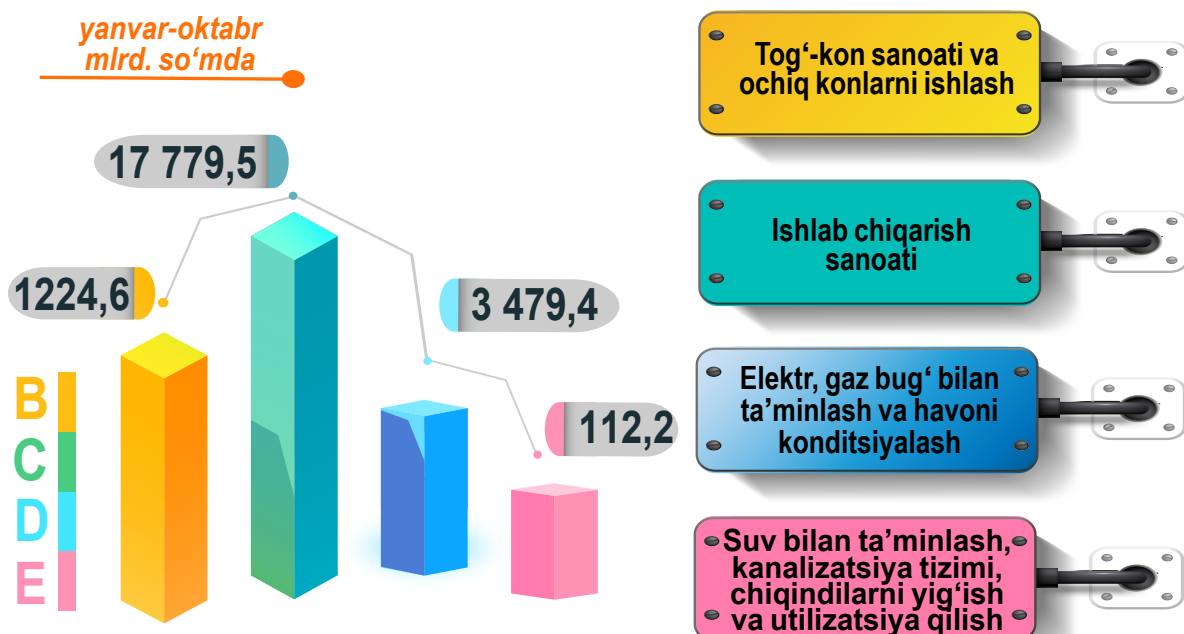
QASHQADARYO VILOYATINING SANOAT ISHLAB CHIQARISHI 2023- YIL YANVAR-OKTABR (DASTLABKI MA'LUMOT)



Tel.: (75)-221-32-36
www.qashstat.uz

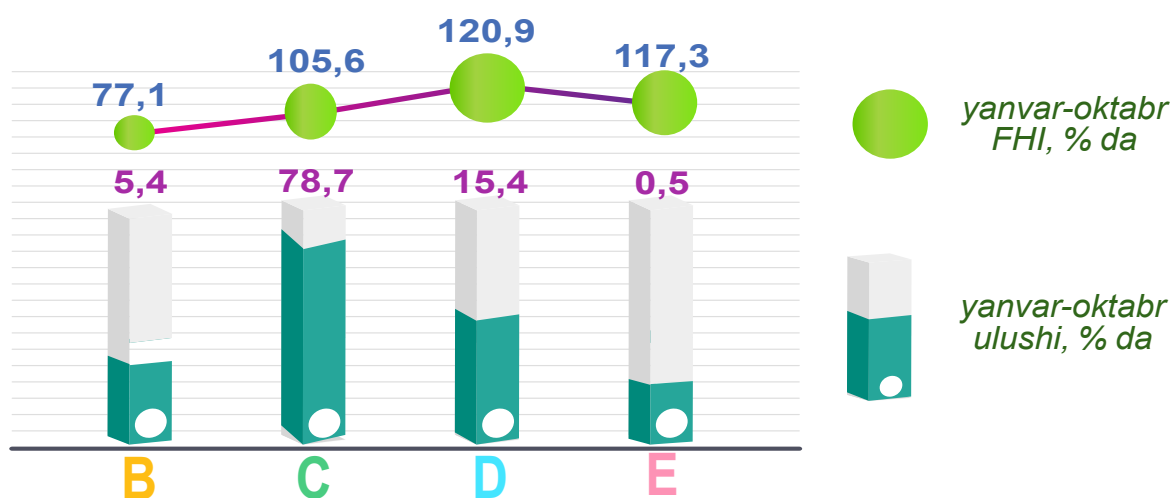
Sanoat ishlab chiqarishining asosiy tarmoqlari

Sanoat ishlab chiqarishi tarkibida eng katta ulush ishlab chiqaradigan sanoat hissasiga to'g'ri kelib, 17 779,5 mlrd. so'mni, jami sanoat ishlab chiqarishidagi ulushi 78,7 % ni tashkil etdi.

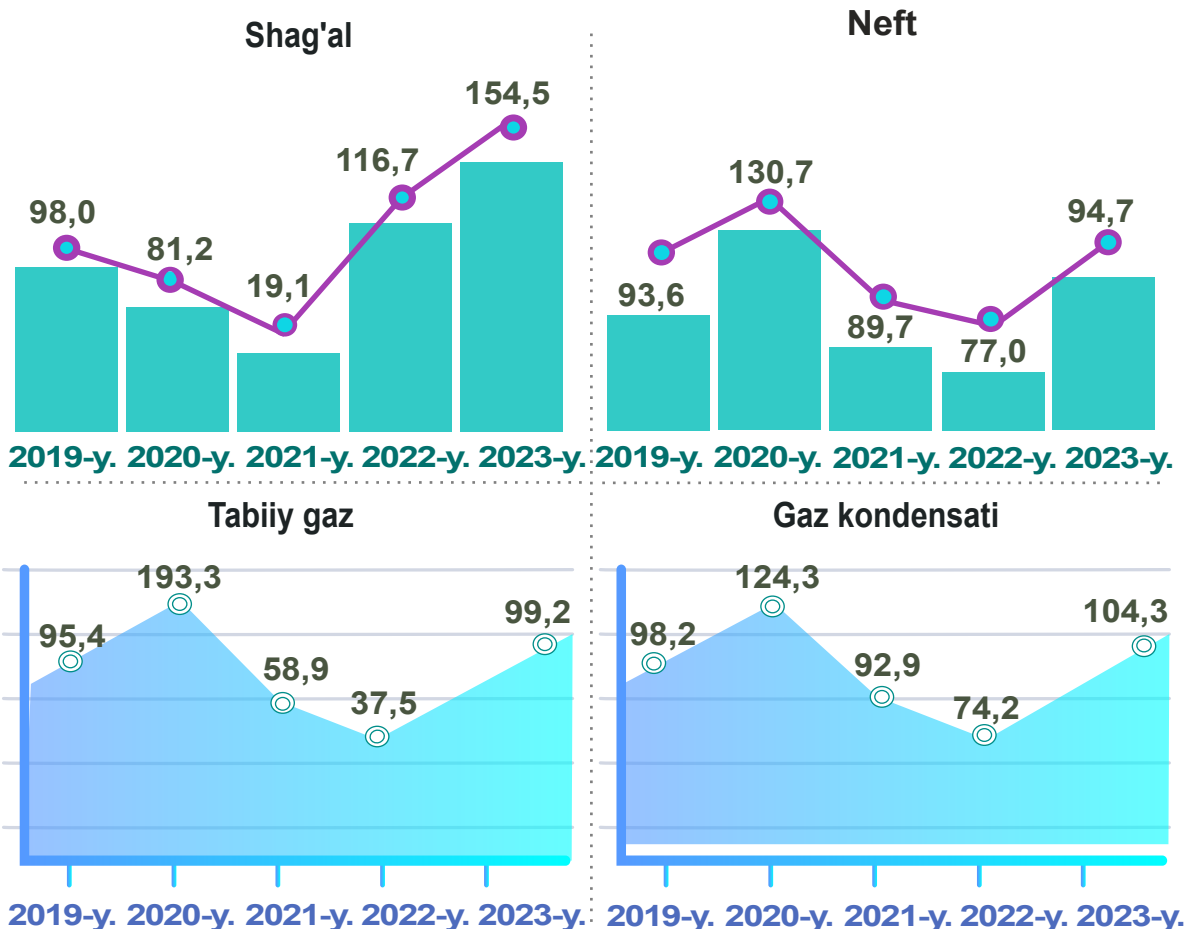


2023- yilning yanvar-oktabr oylarida viloyatda jami sanoat ishlab chiqarishidagi yuqori ulush Nishon tumani (31,3 %), G'uzor tumani va Qarshi shahri (13,8 %), Qarshi tumani (6,3 %), Kasbi hamda Kitob tumanlari (4,8 %) hissasiga tog'ri keldi.

Shuningdek, o'tgan yilning tegishli davriga nisbatan yuqori FHI, Kitob tumanida (118,7 %), Nishon tumanida (112,8 %) hamda Ko'kdala (108,2 %) tumanida kuzatildi.



yanvar-oktabr oylarida yirik korxonalar bo'yicha
(o'tgan yilning tegishli davriga nisbatan % da*)

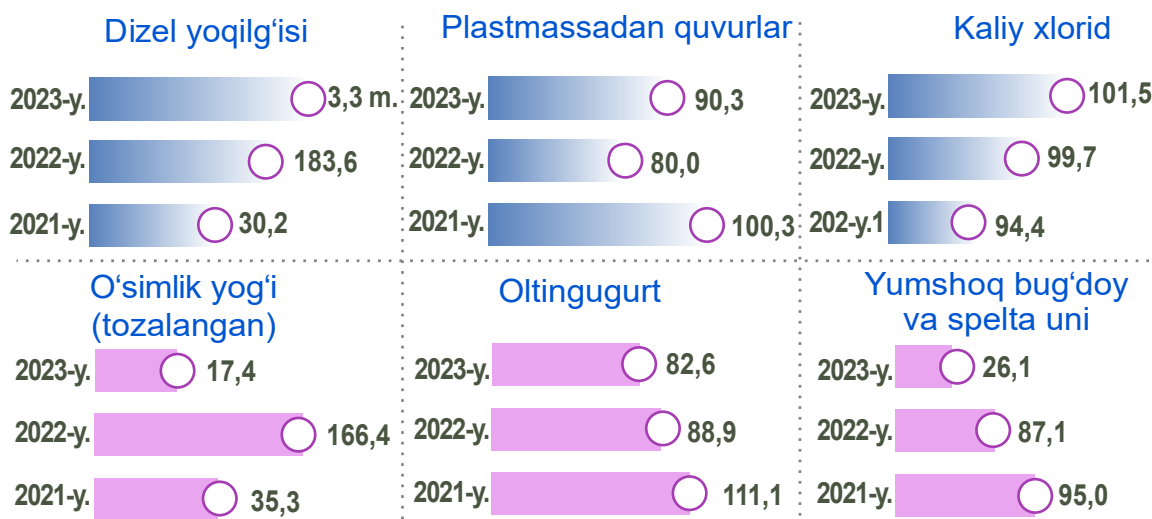


Yirik sanoat korxonalari tomonidan ayrim turdagi sanoat mahsulotlarini ishlab chiqarish

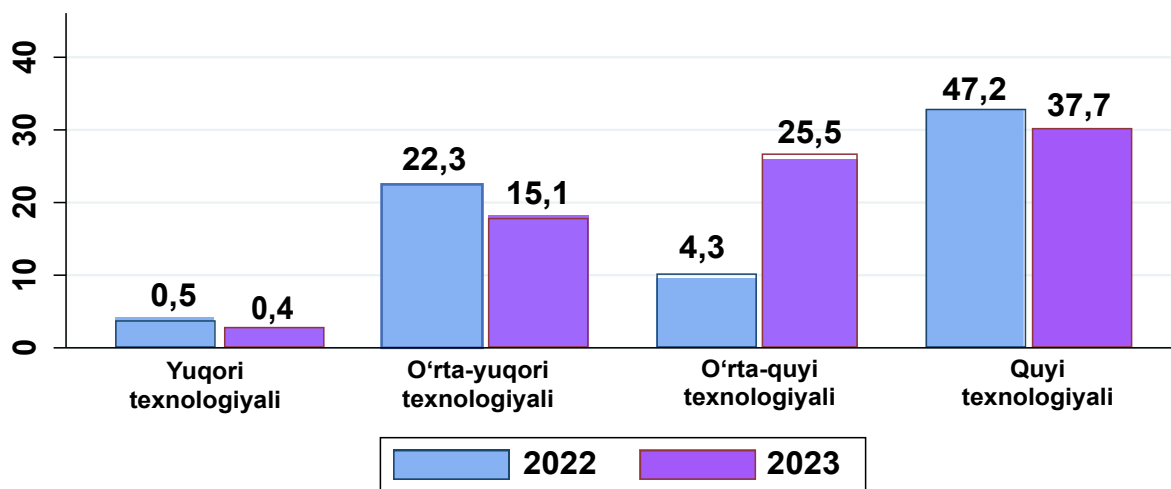
| Sanoat mahsulotlari | 2022- yil yanvar-oktabr | 2023- yil yanvar-oktabr | Farqi +/- |
|-------------------------|-------------------------|-------------------------|-----------|
| Shag'al, ming t. | 28,7 | 44,3 | 15,6 |
| Neft, ming t. | 17,0 | 9,5 | - 7,5 |
| Tabiiy gaz, mln. kub.m | 453,0 | 69,8 | - 383,2 |
| Gaz kondensati, ming t. | 93,4 | 87,5 | - 5,9 |

* tegishli davr uchun sanoat ishlab chiqarishi hajmini hisoblash metodikasiga ko'ra

Ishlab chiqaradigan sanoatda yirik korxonalar tomonidan ishlab chiqarilgan ayrim turdagi mahsulotlarning o'sish sur'ati (o'tgan yilning mos davriga nisbatan, % da*)



O'tgan yilning mos davri bilan solishtirganda ishlab chiqaradigan sanoat tarkibida yuqori texnologiyali tarmoqning ulushi 0,4 % ni (2022- yilning yanvar-oktabr oylarida – 0,5 %), o'rta-yuqori texnologiyali – 15,1 % (22,3 %), o'rta-quyi texnologiyali – 25,5 % (4,3 %), quyi texnologiyali 37,7 % (47,2 %)ni tashkil etgan.

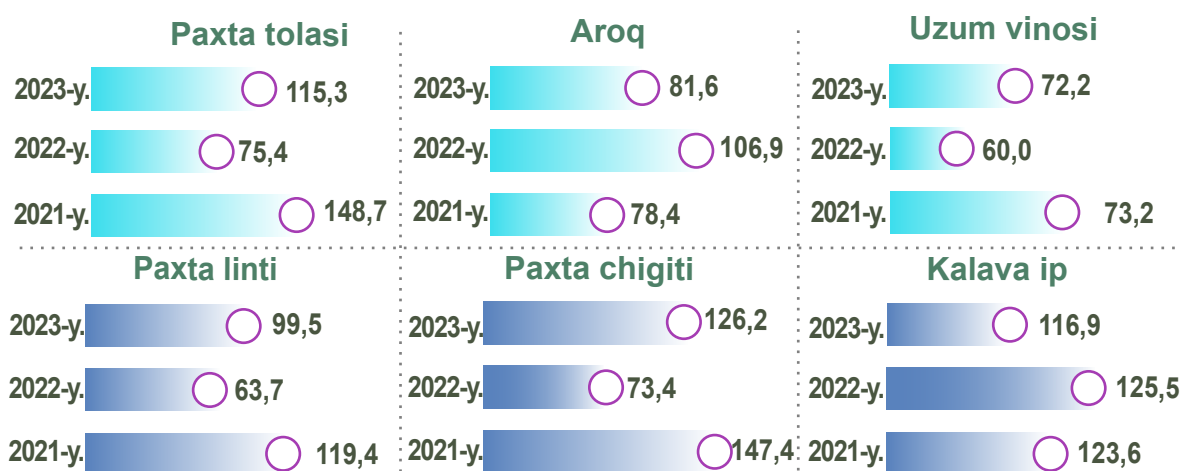


Jami ishlab chiqaradigan sanoat tarkibida mashina va asbob-uskunalar ishlab chiqarish, ta'mirlash va o'rnatish, avtotransport vositalari, yarim tirkamalar va boshqa tayyor buyumlarni ishlab chiqarish sohasining ulushi – 0,01 % (2022- yilning yanvar-oktabr oylariga nisbatan fizik hajm indeksi 96,5 %), metallurgiya sanoatining ulushi – 13,0 % (2022- yilning yanvar-oktabr oylariga nisbatan fizik hajm indeksi 9,1 %), to'qimachilik, kiyim, teri mahsulotlarini ishlab chiqarishning ulushi – 31,7 % (2022- yilning yanvar-oktabr oylariga nisbatan fizik hajm indeksi 108,7 %) ga to'g'ri keldi.

* tegishli davr uchun sanoat ishlab chiqarishi hajmini hisoblash metodikasiga ko'ra

Ishlab chiqaradigan sanoatda yirik korxonalar tomonidan ishlab chiqarilgan ayrim turdagi mahsulotlarning o'sish sur'ati (o'tgan yilning mos davriga nisbatan, % da*)

Ishlab chiqaradigan sanoat tarkibida oziq-ovqat, ichimliklar va tamaki mahsulotlarini ishlab chiqarishning ulushi – 15,5 % (2022- yilning yanvar-oktabr oylariga nisbatan fizik hajm indeksi 102,7 %), kimyo mahsulotlari, rezina va plastmassa buyumlarini ishlab chiqarishning ulushi – 19,5 % (2022- yilning yanvar-oktabr oylariga nisbatan fizik hajm indeksi 89,1 %) ni tashkil etdi.



Ishlab chiqaradigan sanoatda yirik sanoat korxonalari tomonidan ayrim turdagi mahsulotlarni ishlab chiqarish

2023- yilning yanvar-oktabr oylarida viloyatda 331,3 ming tonna dizel yoqilg'isi (2022- yilning yanvar-oktabr oylariga nisbatan 3,3 m), 48,3 ming tonna kalava ip (116,9 %), 1 731,2 ming litr aroq mahsulotlari (81,6 %) hamda 27,6 ming tonna yumshoq bug'doy va spelta uni (26,1 %) ishlab chiqarilgan.

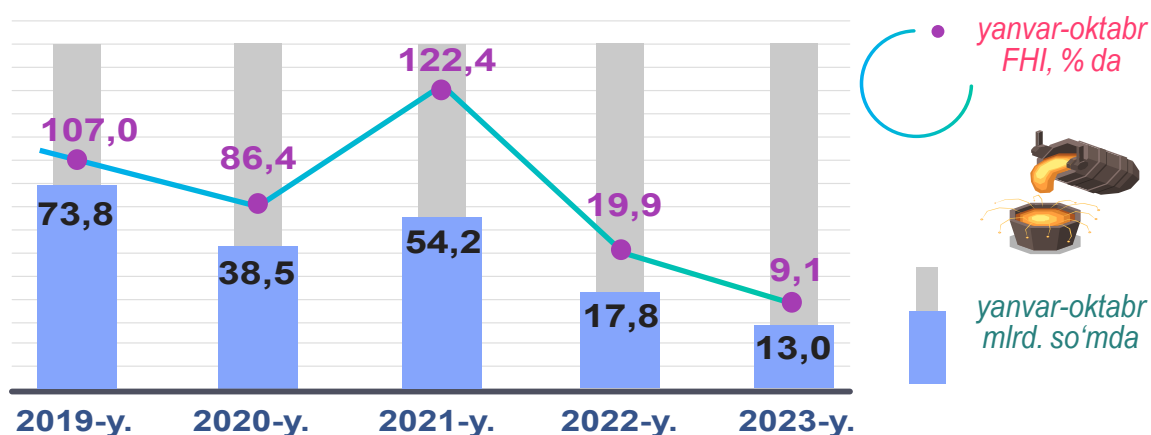
| Sanoat mahsulotlari | 2022- yil yanvar-oktabr | 2023- yil yanvar-oktabr | Farqi +/- |
|--|-------------------------|-------------------------|-----------|
| Paxta linti, ming t. | 2,9 | 2,8 | - 0,1 |
| Aroq, ming litr. | 2 121,3 | 1 731,2 | - 390,1 |
| Kalava ip, ming t. | 43,7 | 48,3 | 4,6 |
| Yumshoq bug'doy va spelta uni, ming t. | 105,8 | 27,6 | - 78,2 |
| Paxta tolasi, ming t. | 45,9 | 52,9 | 7,0 |

* tegishli davr uchun sanoat ishlab chiqarishi hajmini hisoblash metodikasiga ko'ra

Metallurgiya sanoati

Metallurgiya sanoati – cho‘yan ishlab chiqarish va qora va rangli metallarni qayta ishlash, jumladan, quyma cho‘yan va toza metallarga kimyoviy elementlar qo‘shgan holda superqotishmalar ishlab chiqarishni o‘z ichiga oladi.

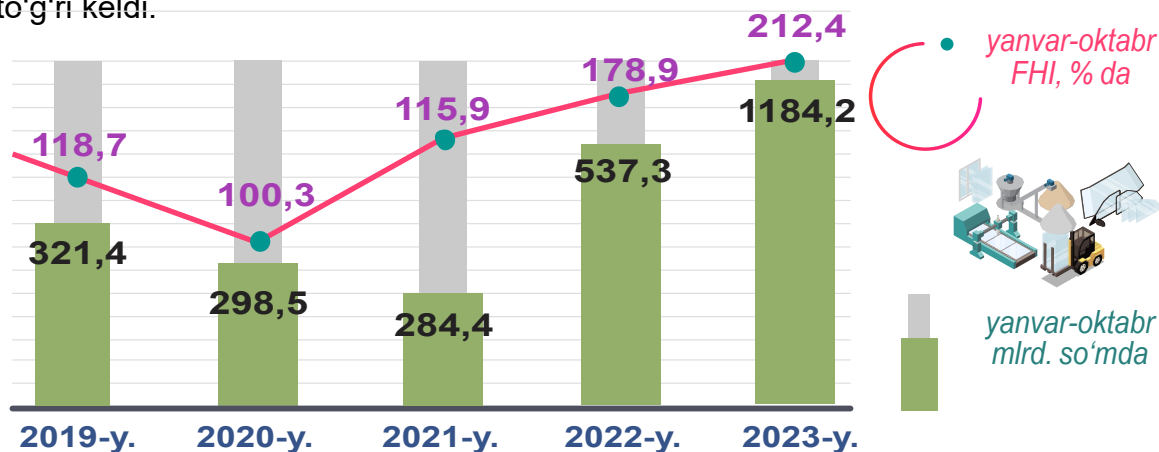
2023- yilning yanvar-oktabr oylari yakunlariga ko‘ra, metallurgiya sanoatining ishlab chiqaradigan sanoat tarkibidagi ulushi 0,1 % bo‘lib, o‘tgan yilning tegishli davriga nisbatan fizik hajm indeksi 9,1 % ni tashkil etdi va ishlab chiqarish hajmi 13,0 mlrd. so‘mga to‘g‘ri keldi.



Boshqa nometall mineral mahsulotlar ishlab chiqarish

Boshqa nometall mineral mahsulotlar ishlab chiqarish – minerallar asosida mahsulotlar ishlab chiqarishga tegishli bo‘lgan ishlab chiqarish turlarini o‘z ichiga olib, shisha va shishadan mahsulotlar, keramik buyumlar, polga o‘rnatiladigan qoplamalar, kafel, cherepitsa, terrakota buyumlar, sement va xom-ashyodan tayyor mahsulotgacha ishlab chiqarishni o‘z ichiga oladi.

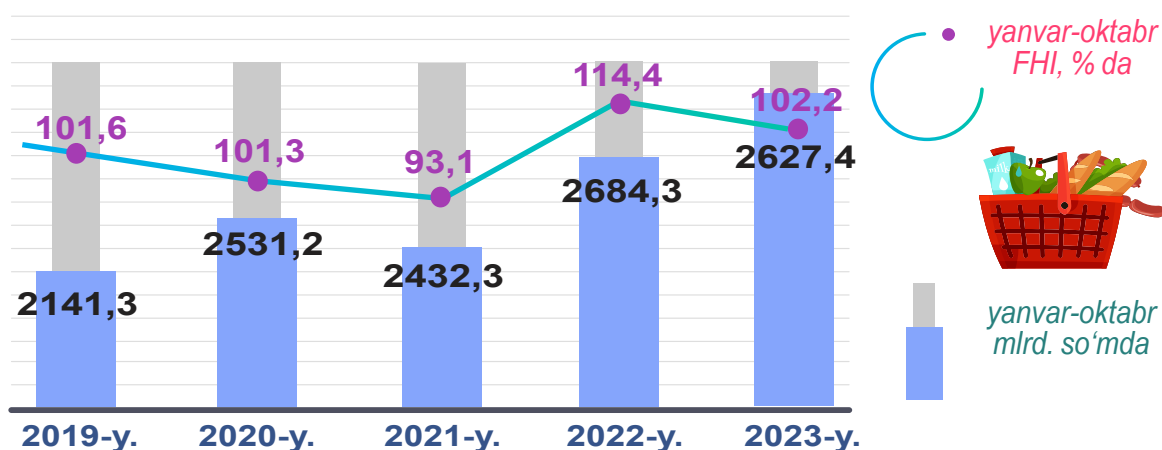
2023- yilning yanvar-oktabr oylari yakunlariga ko‘ra, boshqa nometall mineral mahsulotlar ishlab chiqarish sanoatining ishlab chiqaradigan sanoat tarkibidagi ulushi 5,2 % ni tashkil etib, o‘tgan yilning mos davriga nisbatan fizik hajm indeksi 212,4 % ni tashkil etdi va ishlab chiqarish hajmi 1 184,2 mlrd. so‘mga to‘g‘ri keldi.



Oziq-ovqat mahsulotlari ishlab chiqarish

Oziq-ovqat mahsulotlari ishlab chiqarish – yeyiladigan qishloq xo‘jaligi, o‘rmon va baliqchilik (oziq-ovqat) mahsulotlarini, spirtsiz ichimliklarni, mineral suvlarni va boshqa idishdagi suvlarni o‘z ichiga oladi.

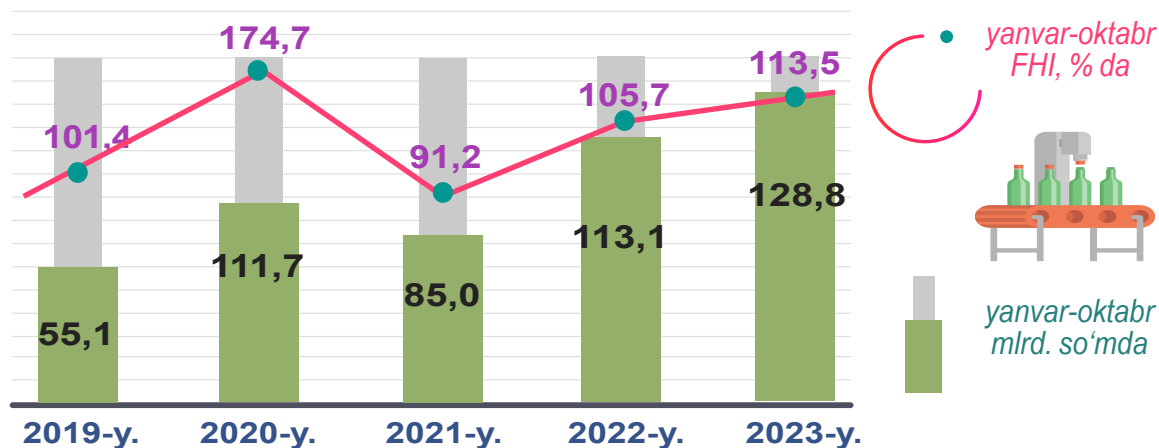
2023- yilning yanvar-oktabr oylari yakunlariga ko‘ra, oziq-ovqat mahsulotlari ishlab chiqarish sanoatining ishlab chiqaradigan sanoat tarkibidagi ulushi 11,6 % ni tashkil etib, o‘tgan yilning tegishli davriga nisbatan fizik hajm indeksi 2,2 % ga ko‘paydi va ishlab chiqarish hajmi 2 627,4 mlrd. so‘mga to‘g‘ri keldi.



Ichimliklar ishlab chiqarish sanoati

Ichimliklar ishlab chiqarish – spirtsiz ichimliklar va mineral suvlarni ishlab chiqarishni, spirtli ichimliklarni ishlab chiqarishni, asosan fermentatsiya metodi orqali; pivo va vino, shuningdek, distillangan alkogol ichimliklar ishlab chiqarishni o‘z ichiga oladi.

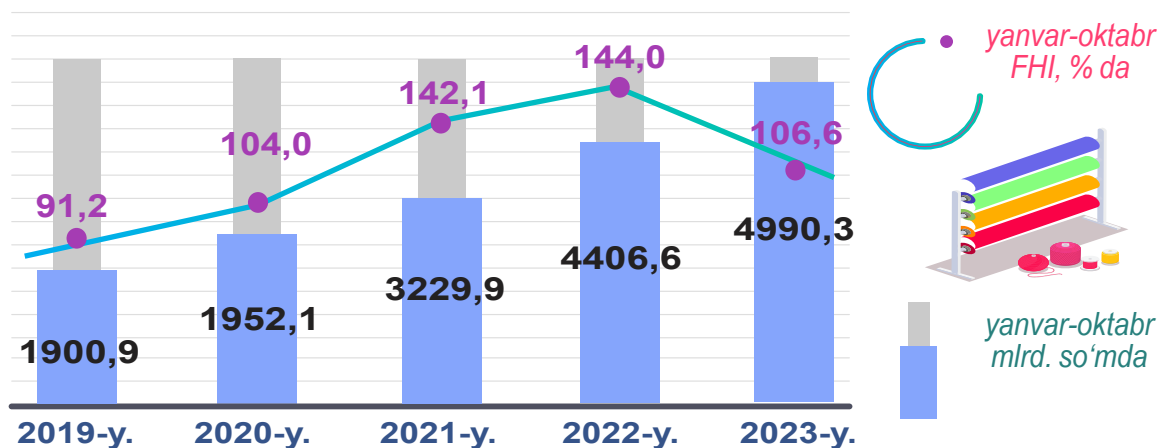
2023- yilning yanvar-oktabr oylari yakunlariga ko‘ra, ichimlik mahsulotlari ishlab chiqarish sanoatining ishlab chiqaradigan sanoat tarkibidagi ulushi 0,6 % bo‘lib, o‘tgan yilning tegishli davriga nisbatan fizik hajm indeksi 113,5 % ni tashkil etdi va ishlab chiqarish hajmi 128,8 mlrd. so‘mga to‘g‘ri keldi.



To'qimachilik mahsulotlari ishlab chiqarish sanoati

To'qimachilik mahsulotlari ishlab chiqarish – to'qimachilik tolasini tayyorlash va yigirish, shuningdek, to'qimachilik gazlamalarini va tayyor to'qimachilik mahsulotlarini ishlab chiqarish, to'qimachilik mahsulotlariga va kiyimlarga bezak berish, kiyimlardan tashqari tayyor to'qimachilik mahsulotlarini ishlab chiqarishni o'z ichiga oladi.

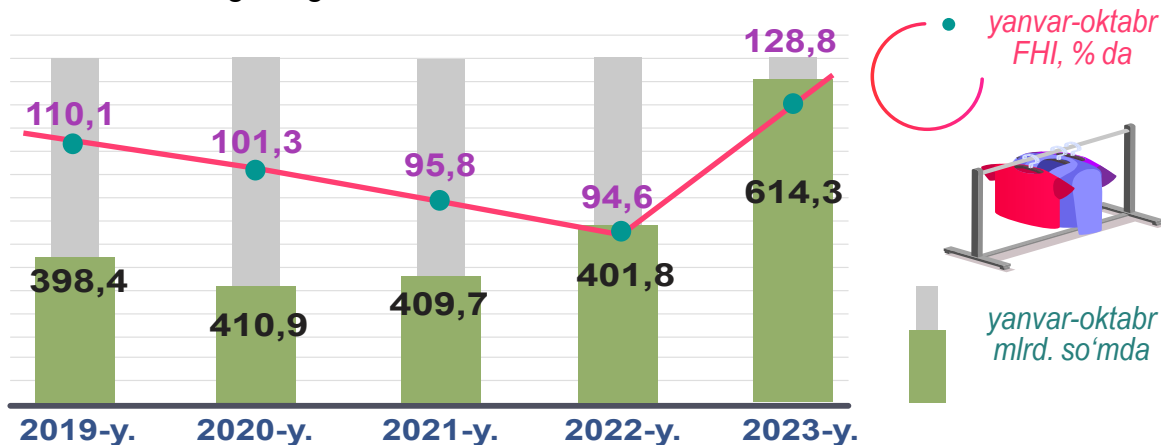
2023- yilning yanvar-oktabr oylarida to'qimachilik mahsulotlari ishlab chiqarish sanoatining ishlab chiqaradigan sanoat tarkibidagi ulushi 22,1 % ni tashkil etgan, o'tgan yilning tegishli davriga nisbatan fizik hajm indeksi 6,6 % ga ko'payib, ishlab chiqarish hajmi 4 990,3 mlrd. so'mga to'g'ri keldi.



Kiyim ishlab chiqarish

Kiyim ishlab chiqarish – barcha materiallardan (masalan, teri, to'qimachilik gazlamalari, to'qilgan va trikotaj gazlamalari va h.k.) barcha tikish mahsulotlarini (tayyor yoki alohida buyurtma bo'yicha qilingan), kiyimlarning barcha turlari (masalan, ustki kiyim, erkaklar, ayollar va bolalar uchun ichki kiyimlar, ish, ofis, kundalik yoki sport kiyimlari va h.k.) va aksessuarlarni ishlab chiqarishni o'z ichiga oladi.

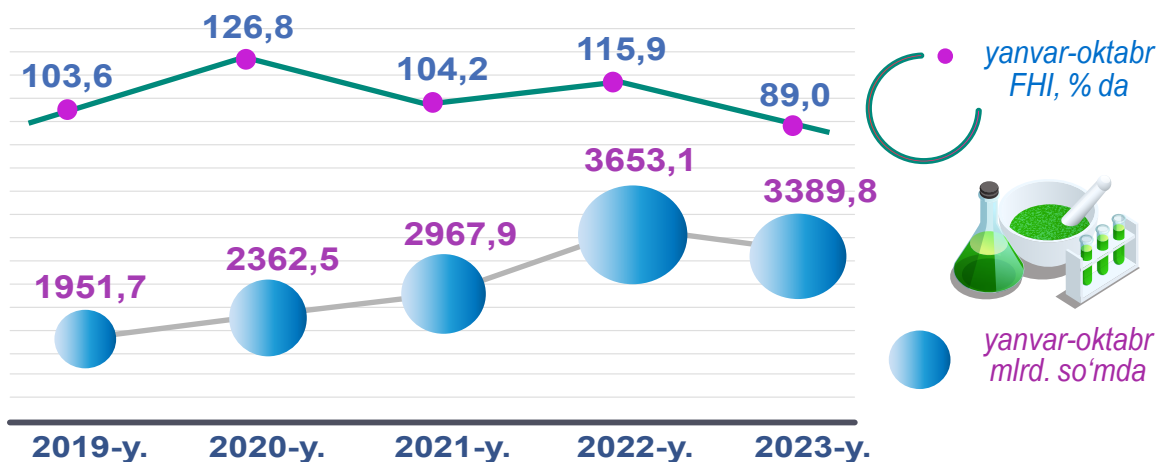
2023- yilning yanvar-oktabr oylarida kiyim ishlab chiqarish sanoatining ishlab chiqaradigan sanoat tarkibidagi ulushi 2,7 % bo'lib, o'tgan yilning tegishli davriga nisbatan fizik hajm indeksi 128,8 % ni tashkil etdi va ishlab chiqarish hajmi 614,3 mlrd. so'mga to'g'ri keldi.



Kimyo mahsulotlari ishlab chiqarish

Kimyo mahsulotlari ishlab chiqarish – kimyoviy jarayonlar yordamida organik va noorganik xomashyo, materiallarni qayta ishlashni va tayyor mahsulot ishlab chiqarishni o'z ichiga oladi.

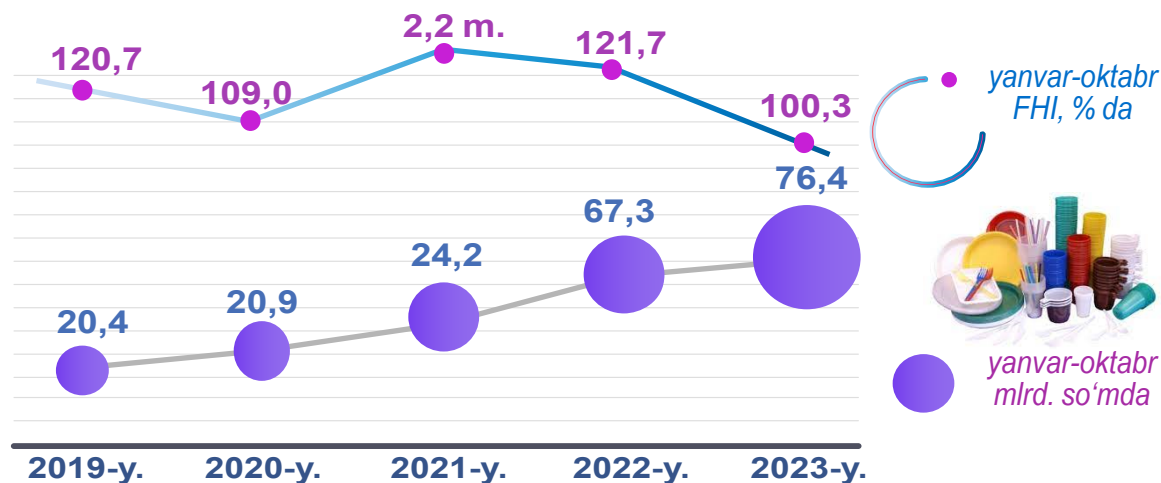
2023- yilning yanvar-oktabr oylari yakunlariga ko'ra, kimyo mahsulotlari ishlab chiqarish sanoatining ishlab chiqaradigan sanoat tarkibidagi ulushi 15,0 % ni, o'tgan yilning tegishli davriga nisbatan fizik hajm indeksi 89,0 % ni hamda ishlab chiqarish hajmi 3 389,8 mlrd. so'mni tashkil etgan.



Rezina va plastmassa buyumlar ishlab chiqarish

Rezina va plastmassa buyumlar ishlab chiqarish – rezina va plastikdan mahsulot ishlab chiqarishni, ishlab chiqarishda foydalanadigan xomashyo materiallarini o'z ichiga oladi. Lekin bu bo'limga ishlab chiqarishning barcha turlari va materiallari kiradi degani emas.

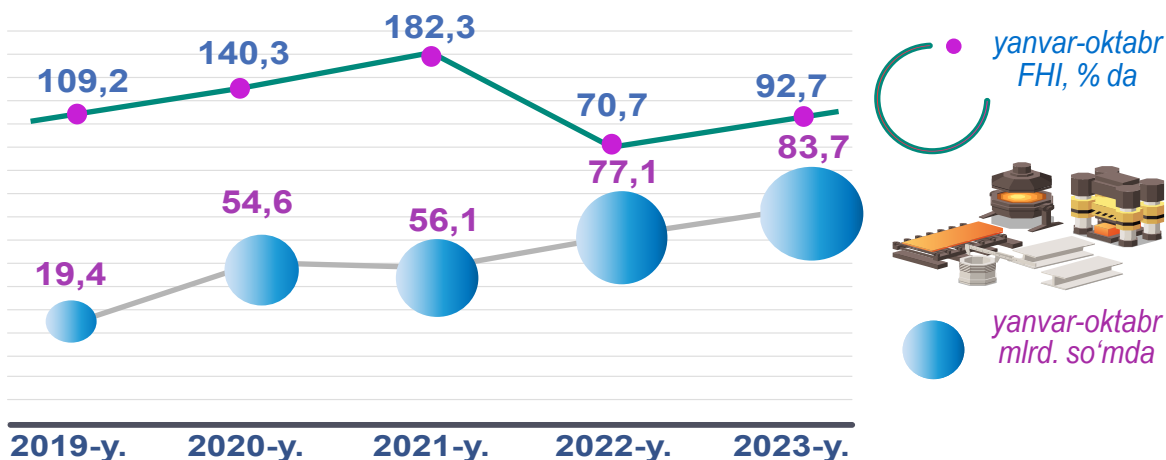
2023- yilning yanvar-oktabr oylari yakunlariga ko'ra, rezina va plastmassa buyumlar ishlab chiqarish sanoatining ishlab chiqaradigan sanoat tarkibidagi ulushi 0,3 % ni, fizik hajm indeksi 100,3 % ni hamda ishlab chiqarish hajmi 76,4 mlrd. so'mni tashkil etdi.



Mashina va uskunalardan tashqari tayyor metall buyumlar ishlab chiqarish

Mashina va uskunalardan tashqari tayyor metall buyumlar ishlab chiqarish – “toza metallardan aralashmasiz” buyumlar ishlab chiqarish (ehtiyot qismlari, konteynerlar va moslamalar), odatda statsionar, faqat elektr, elektron yoki optik asboblarga uchun radiopriborlar, uzatish moslamalari kabi, ko'rsatilgan metallar (ba'zida boshqa metallar bilan) va ancha murakkab birikmalar qotishmalarini ishlab chiqarishni o'z ichiga oladi.

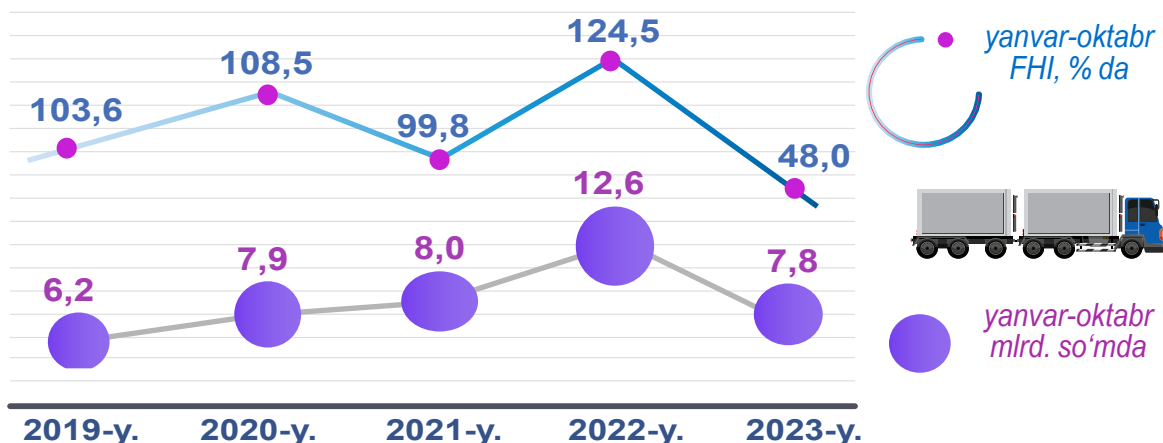
2023- yilning yanvar-oktabr oylari yakunlariga ko'ra, mashina va uskunalardan tashqari tayyor metall buyumlar ishlab chiqarish sanoatining ishlab chiqaradigan sanoat tarkibidagi ulushi 0,4 % ni, o'tgan yilning tegishli davriga nisbatan fizik hajm indeksi 92,7 % ni hamda ishlab chiqarish hajmi 83,7 mlrd. so'mni tashkil etdi.



Avtotransport vositalari, treylerlar va yarim tirkamalar ishlab chiqarish

Avtotransport vositalari, treylerlar va yarim tirkamalar ishlab chiqarish – yo'lovchilar yoki yuklarni tashish uchun avtotransport vositalari ishlab chiqarishni o'z ichiga olib, turli butlovchi qismlar va aksessuarlar, shuningdek, treyler va yarim tirkamalarni ishlab chiqarishni ham o'z ichiga oladi.

2023- yilning yanvar-oktabr oylari yakunlariga ko'ra, avtotransport vositalari, treyler va yarim tirkamalar ishlab chiqarish sanoatining ishlab chiqaradigan sanoat tarkibidagi ulushi 0,03 % ni, o'tgan yilning tegishli davriga nisbatan fizik hajm indeksi 48,0 % ni hamda ishlab chiqarish hajmi 7,8 mlrd. so'mni tashkil etdi.

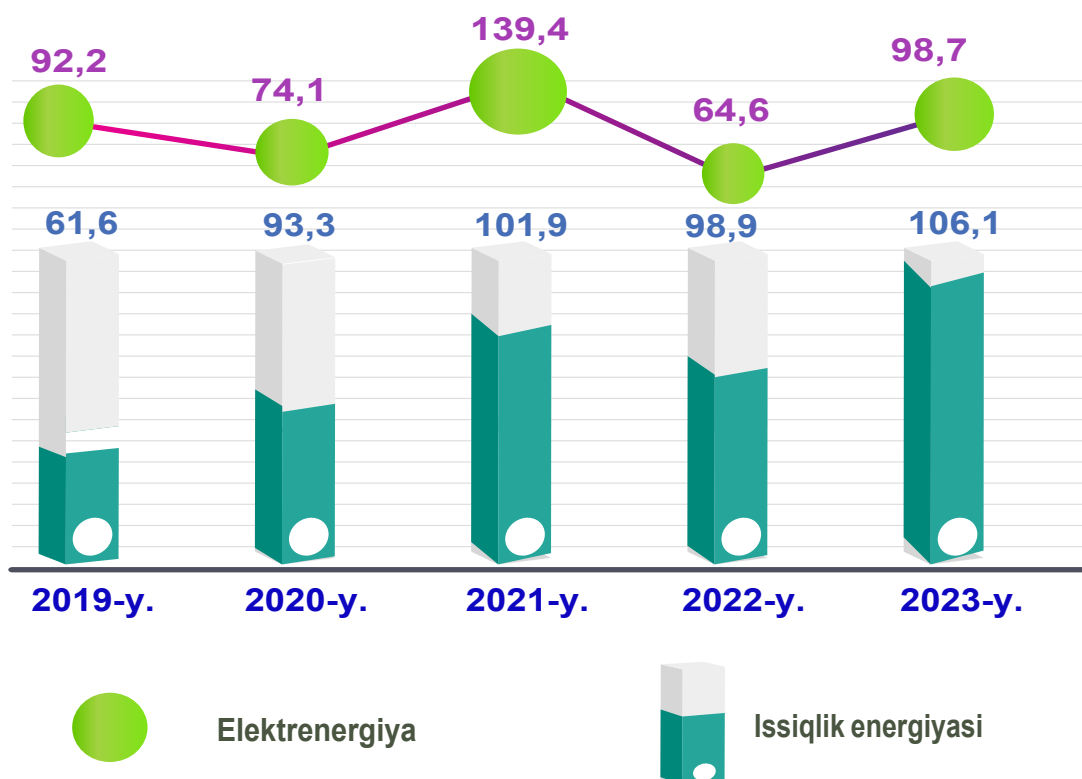


Elektr, gaz, bug' bilan ta'minlash va havoni konditsiyalash sohasida yirik sanoat korxonalari tomonidan sanoat mahsulotlarini ishlab chiqarish

2023- yilning yanvar-oktabr oyida o'tgan yilning mos davriga nisbatan elektrenergiya ishlab chiqarish 98,7 % ni, issiqlik energiyasi ishlab chiqarish esa 106,1 % ni tashkil etdi.

| Sanoat mahsulotlari | 2022- yil yanvar-oktabr | 2023- yil yanvar-oktabr | Farqi +/- |
|--------------------------------|-------------------------|-------------------------|-----------|
| Elektrenergiya, mln.kVt.s | 6 991,3 | 6 729,6 | - 261,7 |
| Issiqlik energiyasi, ming gkal | 2 753,7 | 2 731,0 | - 22,7 |

(O'tgan yilning mos davriga nisbatan, % da*)



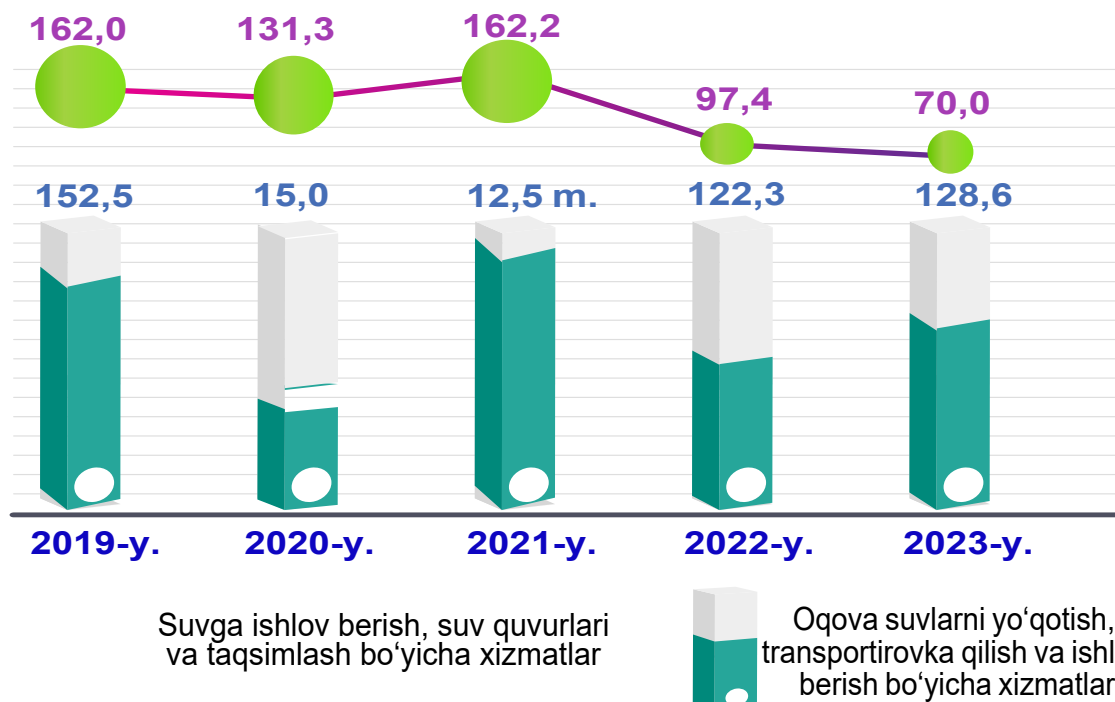
* tegishli davr uchun sanoat ishlab chiqarishi hajmini hisoblash metodikasiga ko'ra

Suv bilan ta'minlash, kanalizatsiya tizimi, chiqindilarni yig'ish va utilizatsiya qilish korxonalari tomonidan sanoat mahsulotlarini ishlab chiqarish

O'tgan yilning mos davriga nisbatan suvga ishlov berish, suv quvurlari va taqsimlash bo'yicha xizmatlarda 70,0 % hamda oqova suvlarni yo'qotish, transportirovka qilish va ishlov berish bo'yicha xizmatlarda 128,6 % ga teng ekanligi kuzatildi.

| Sanoat mahsulotlari | 2022-yil yanvar-oktabr | 2023-yil yanvar-oktabr | Farqi +/- |
|--|------------------------|------------------------|------------|
| Oqova suvlarni yo'qotish, transportirovka qilish va ishlov berish bo'yicha xizmatlar, mln.so'm | 11 670,0 | 94 980,8 | 83 310,8 |
| Suvga ishlov berish, suv quvurlari va taqsimlash bo'yicha xizmatlar, mln.so'm | 73 877,1 | 8 164,1 | - 65 713,0 |

(o'tgan yilning mos davriga nisbatan, % da*)



* tegishli davr uchun sanoat ishlab chiqarishi hajmini hisoblash metodikasiga ko'ra

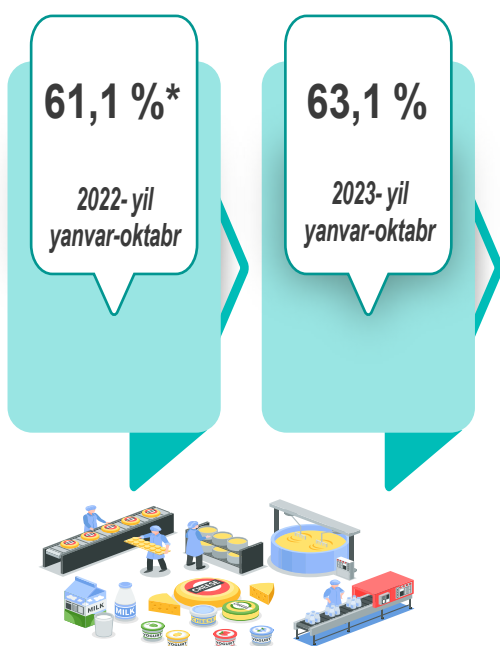
Iste'mol tovarlari ishlab chiqarish

Tayyor mahsulot turlarini kengaytirish va ishlab chiqarilishini qo'llab-quvvatlash bo'yicha amalga oshirib kelinayotgan chora-tadbirlar natijasida, 2023- yilning yanvar-oktabr oylarida iste'mol tovarlari ishlab chiqarish hajmi 3 795,2 mlrd. so'mni tashkil etib, 2022- yilning mos davriga nisbatan 101,7 %, uning jami sanoatdagi ulushi 16,8 % ga to'g'ri keldi.

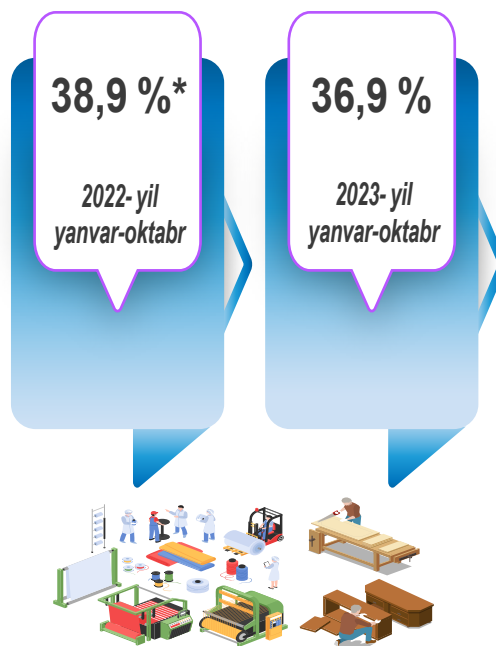
2023- yilning yanvar-oktabr oylarida viloyatda 2 290,2 mlrd. so'mlik oziq-ovqat mahsulotlari ishlab chiqarilib, o'tgan yilning shu davriga nisbatan o'sish sur'ati 100,0 % ga to'g'ri keldi.

2022- yilning shu davriga nisbatan viloyat bo'yicha o'rtacha iste'mol tovarlari ishlab chiqarishda Muborak tumani (153,8 %), Qarshi tumani (119,0 %) hamda Mirishkor tumani (118,5 %) viloyati korxonalarini tomonidan yuqori o'sish sur'ati kuzatildi.

Oziq-ovqat mahsulotlari



Nooziq-ovqat mahsulotlar



Iste'mol tovarlari ishlab chiqarish tarkibida oziq-ovqat mahsulotlari 63,1 %, nooziq-ovqat mahsulotlar 36,9 % ni tashkil etdi. 2022- yilning yanvar-oktabr oylarida iste'mol tovarlarining umumiy hajmida oziq-ovqat mahsulotlarining ulushi 61,1 %*, nooziq-ovqat mahsulotlar ulushi 38,9 %* ni tashkil etdi.

Shu bilan birga, 2022- yilning mos davriga nisbatan oziq-ovqat mahsulotlarining o'sish sur'ati 100,0 %, nooziq-ovqat mahsulotlar o'sish sur'ati 104,9 % ga to'g'ri keldi.

* 2023- yil hisoblash metodikasi bo'yicha