


QASHQADARYO VILOYATI STATISTIKA BOSHQARMASI



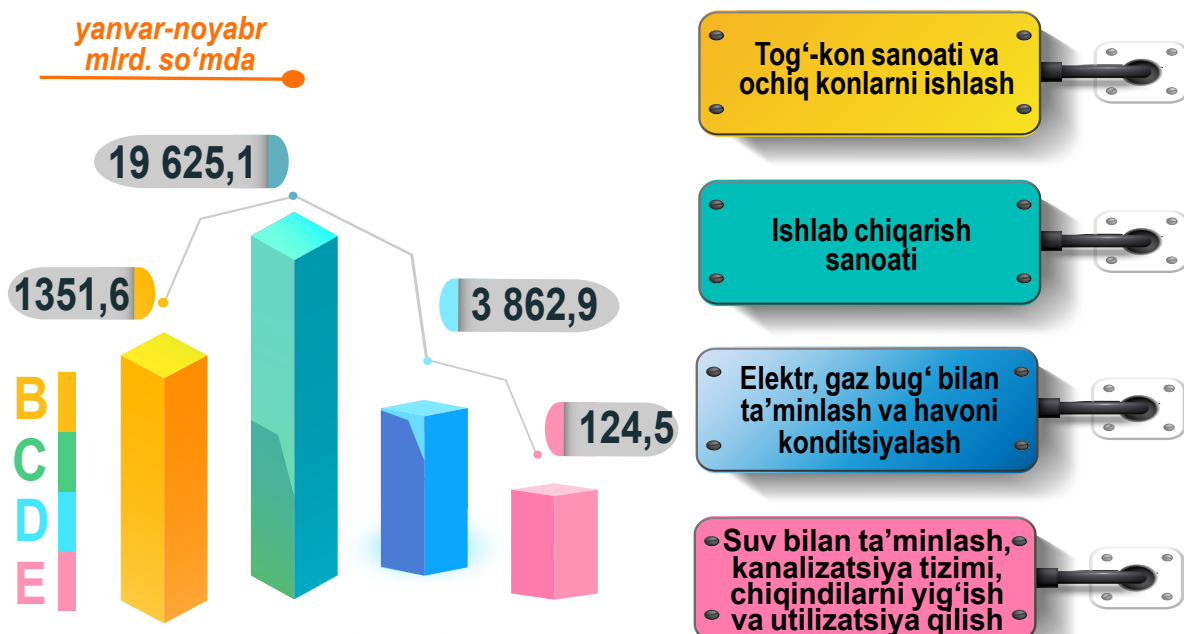
QASHQADARYO VILOYATINING SANOAT ISHLAB CHIQARISHI 2023- YIL YANVAR-NOYABR (DASTLABKI MA'LUMOT)



Tel.: (75)-221-32-36
www.qashstat.uz

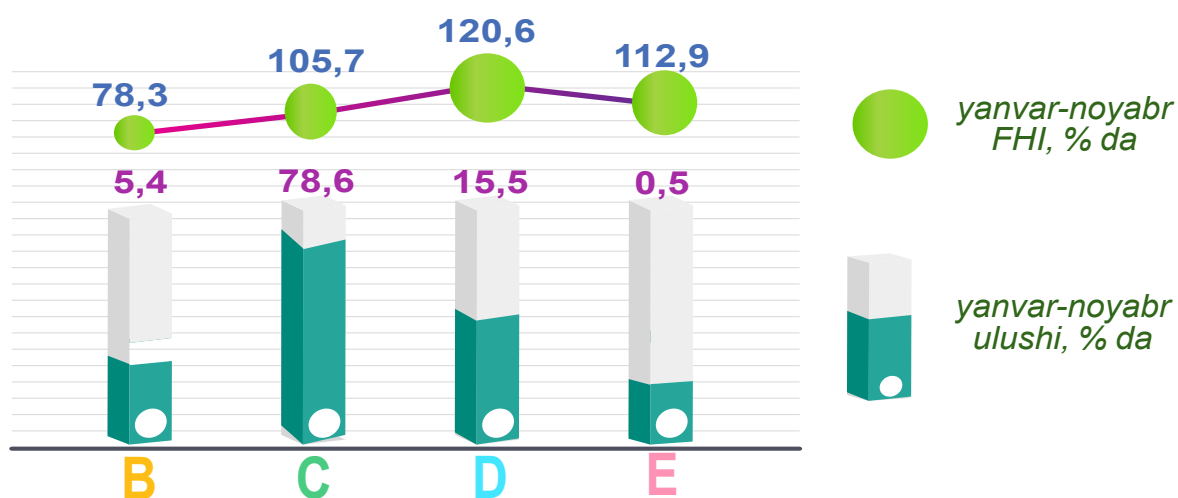
Sanoat ishlab chiqarishining asosiy tarmoqlari

Sanoat ishlab chiqarishi tarkibida eng katta ulush ishlab chiqaradigan sanoat hissasiga to'g'ri kelib, 19 625,1 mlrd. so'mni, jami sanoat ishlab chiqarishidagi ulushi 78,6 % ni tashkil etdi.

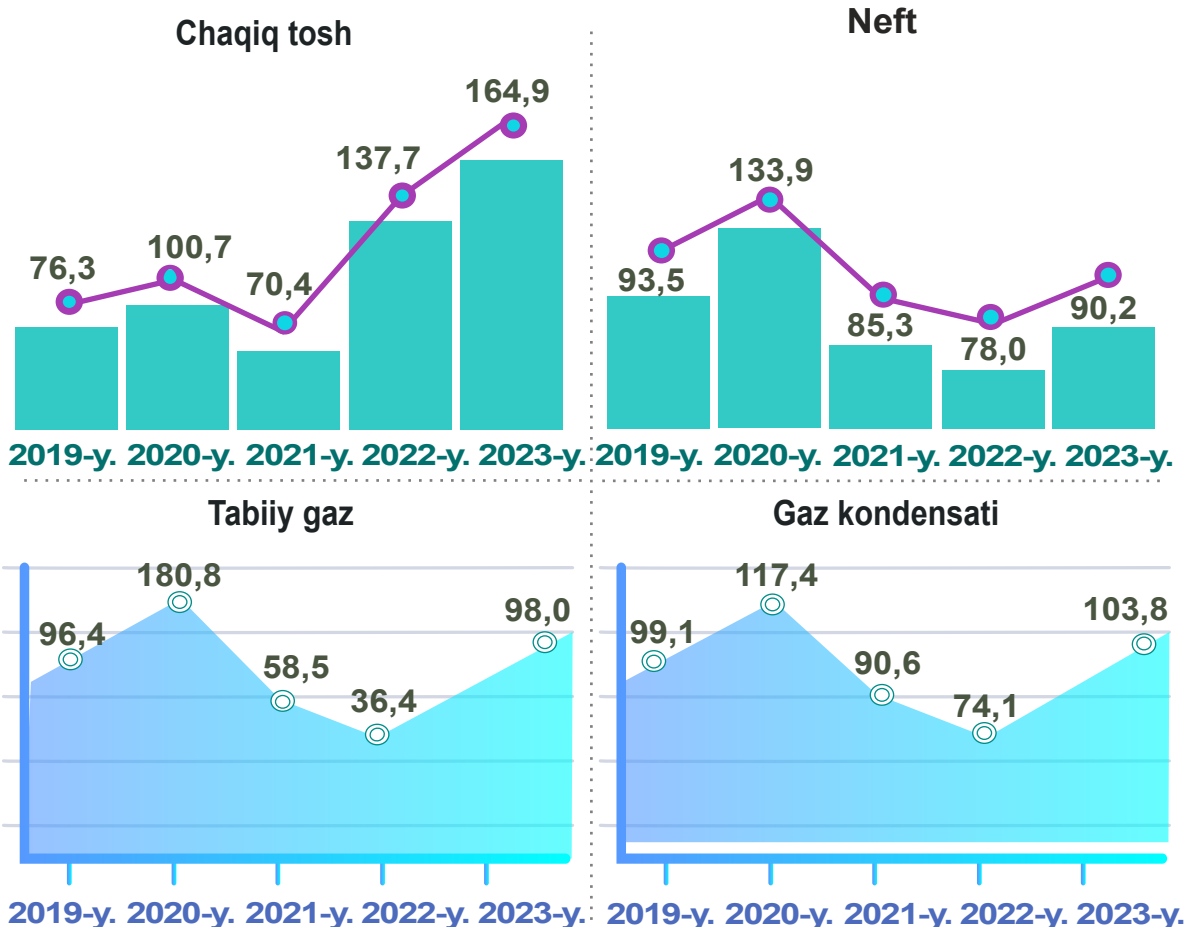


2023- yilning yanvar-noyabr oylarida viloyatda jami sanoat ishlab chiqarishidagi yuqori ulush Nishon tumani (31,3 %), G'uzor tumani (13,9 %), Qarshi shahri (13,5 %), Qarshi tumani (6,3 %), Kasbi hamda Kitob tumanlari (4,8 %) hissasiga to'g'ri keldi.

Shuningdek, o'tgan yilning tegishli davriga nisbatan yuqori FHI, Kitob tumanida (118,6 %), Nishon tumanida (113,2 %) hamda Ko'kdala (108,1 %) tumanida kuzatildi.



yanvar-noyabr oylarida yirik korxonalar bo'yicha
(o'tgan yilning tegishli davriga nisbatan % da*)

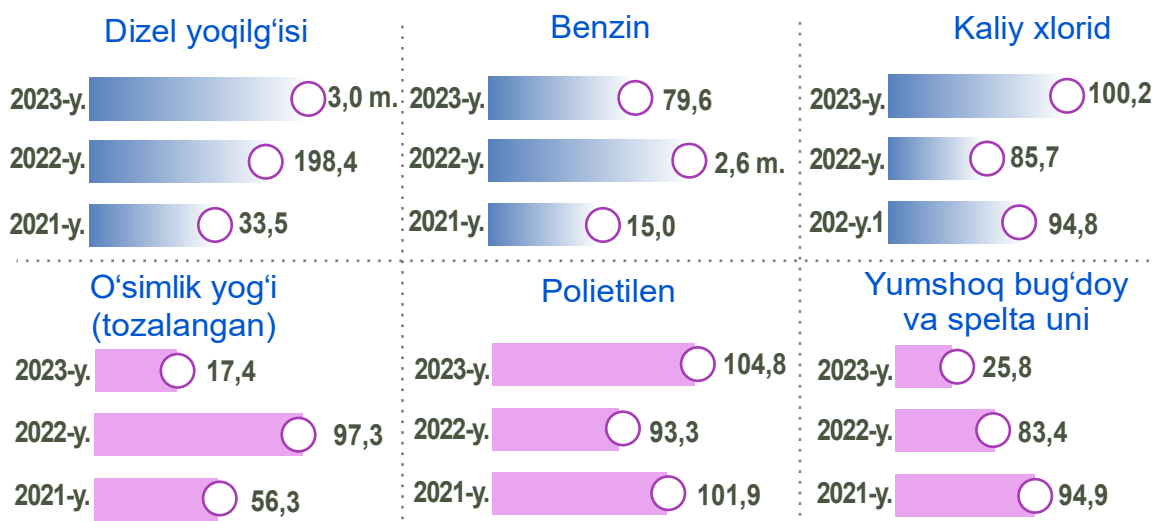


Yirik sanoat korxonalari tomonidan ayrim turdagi sanoat mahsulotlarini ishlab chiqarish

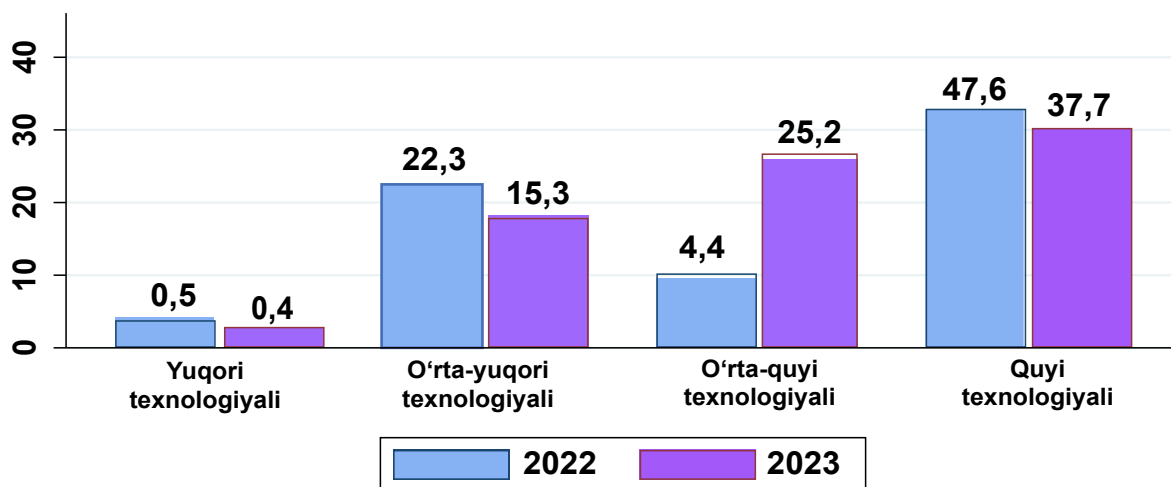
Sanoat mahsulotlari	2022- yil yanvar-noyabr	2023- yil yanvar-noyabr	Farqi +/-
Chaqiq tosh, ming t.	21,2	28,8	7,6
Neft, ming t.	18,8	10,2	- 8,6
Tabiiy gaz, mln. kub.m	488,5	76,1	- 412,4
Gaz kondensati, ming t.	103,1	96,4	- 6,7

* tegishli davr uchun sanoat ishlab chiqarishi hajmini hisoblash metodikasiga ko'ra

Ishlab chiqaradigan sanoatda yirik korxonalar tomonidan ishlab chiqarilgan ayrim turdagi mahsulotlarning o'sish sur'ati (o'tgan yilning mos davriga nisbatan, % da*)



O'tgan yilning mos davri bilan solishtirganda ishlab chiqaradigan sanoat tarkibida yuqori texnologiyali tarmoqning ulushi 0,4 % ni (2022- yilning yanvar-noyabr oylarida – 0,5 %), o'rta-yuqori texnologiyali – 15,3 % (22,3 %), o'rta-quyi texnologiyali – 25,2 % (4,4 %), quyi texnologiyali 37,7 % (47,6 %)ni tashkil etgan.

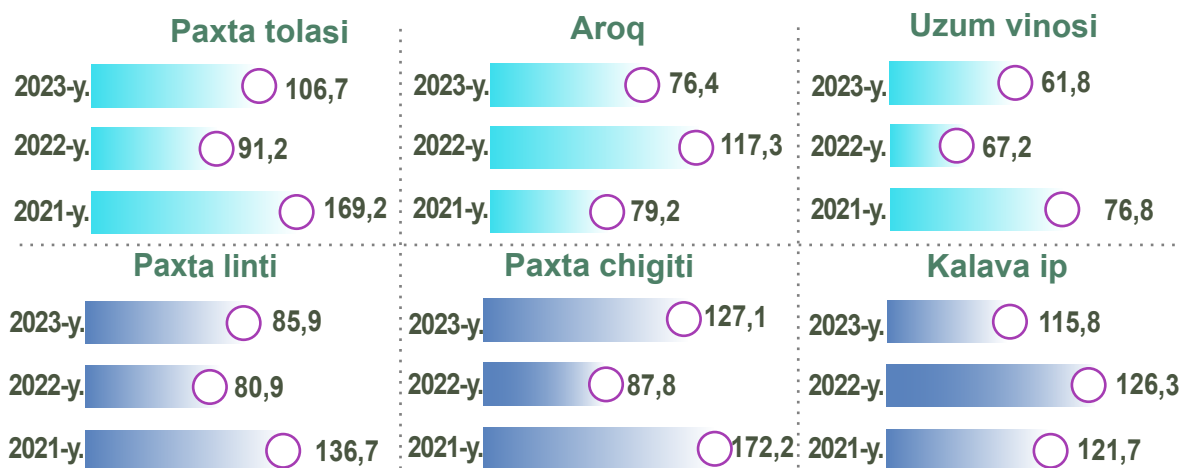


Jami ishlab chiqaradigan sanoat tarkibida mashina va asbob-uskunalar ishlab chiqarish, ta'mirlash va o'rnatish, avtotransport vositalari, yarim tirkamalar va boshqa tayyor buyumlarni ishlab chiqarish sohasining ulushi – 0,08 % (2022- yilning yanvar-noyabr oylariga nisbatan fizik hajm indeksi 76,7 %), metallurgiya sanoatining ulushi – 0,1 % (2022- yilning yanvar-noyabr oylariga nisbatan fizik hajm indeksi 9,4 %), to'qimachilik, kiyim, teri mahsulotlarini ishlab chiqarishning ulushi – 3,7 % (2022- yilning yanvar-noyabr oylariga nisbatan fizik hajm indeksi 111,2 %) ga to'g'ri keldi.

* tegishli davr uchun sanoat ishlab chiqarishi hajmini hisoblash metodikasiga ko'ra

Ishlab chiqaradigan sanoatda yirik korxonalar tomonidan ishlab chiqarilgan ayrim turdagi mahsulotlarning o'sish sur'ati (o'tgan yilning mos davriga nisbatan, % da*)

Ishlab chiqaradigan sanoat tarkibida oziq-ovqat, ichimliklar va tamaki mahsulotlarini ishlab chiqarishning ulushi – 15,2 % (2022- yilning yanvar-noyabr oylariga nisbatan fizik hajm indeksi 102,8 %), kimyo mahsulotlari, rezina va plastmassa buyumlarini ishlab chiqarishning ulushi – 19,7 % (2022- yilning yanvar-noyabr oylariga nisbatan fizik hajm indeksi 82,5 %) ni tashkil etdi.



Ishlab chiqaradigan sanoatda yirik sanoat korxonalari tomonidan ayrim turdagi mahsulotlarni ishlab chiqarish

2023- yilning yanvar-noyabr oylarida viloyatda 363,3 ming tonna dizel yoqilg'isi (2022- yilning yanvar-noyabr oylariga nisbatan 3,0 m), 52,6 ming tonna kalava ip (115,8 %), 1 937,5 ming litr aroq mahsulotlari (76,4 %) hamda 28,7 ming tonna yumshoq bug'doy va spelta uni (25,8 %) ishlab chiqarilgan.

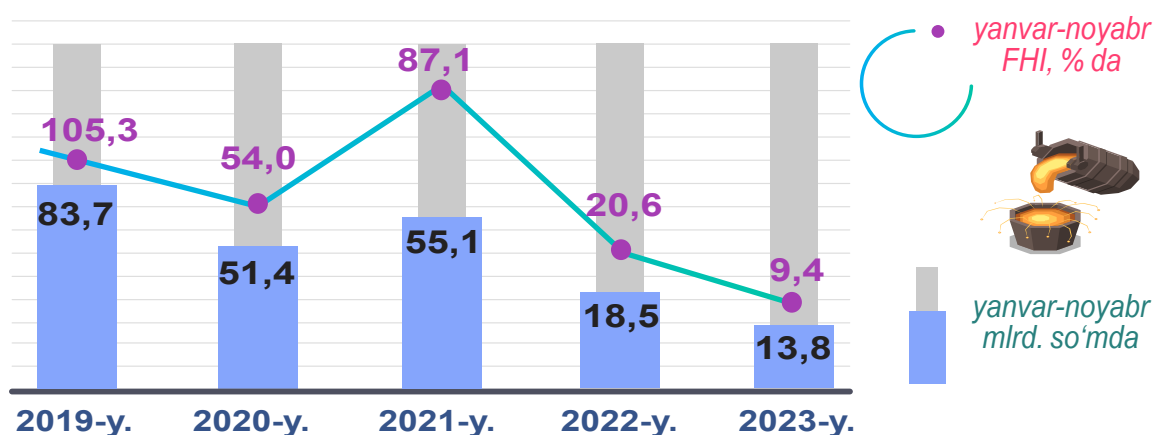
Sanoat mahsulotlari	2022- yil yanvar-noyabr	2023- yil yanvar-noyabr	Farqi +/-
Paxta linti, ming t.	3,8	3,3	- 0,5
Aroq, ming litr.	2 535,7	1 937,5	- 598,2
Kalava ip, ming t.	47,6	52,6	5,0
Yumshoq bug'doy va spelta uni, ming t.	111,1	28,7	- 82,4
Paxta tolasi, ming t.	59,6	63,6	4,0

* tegishli davr uchun sanoat ishlab chiqarishi hajmini hisoblash metodikasiga ko'ra

Metallurgiya sanoati

Metallurgiya sanoati – cho‘yan ishlab chiqarish va qora va rangli metallarni qayta ishlash, jumladan, quyma cho‘yan va toza metallarga kimyoviy elementlar qo‘shgan holda superqotishmalar ishlab chiqarishni o‘z ichiga oladi.

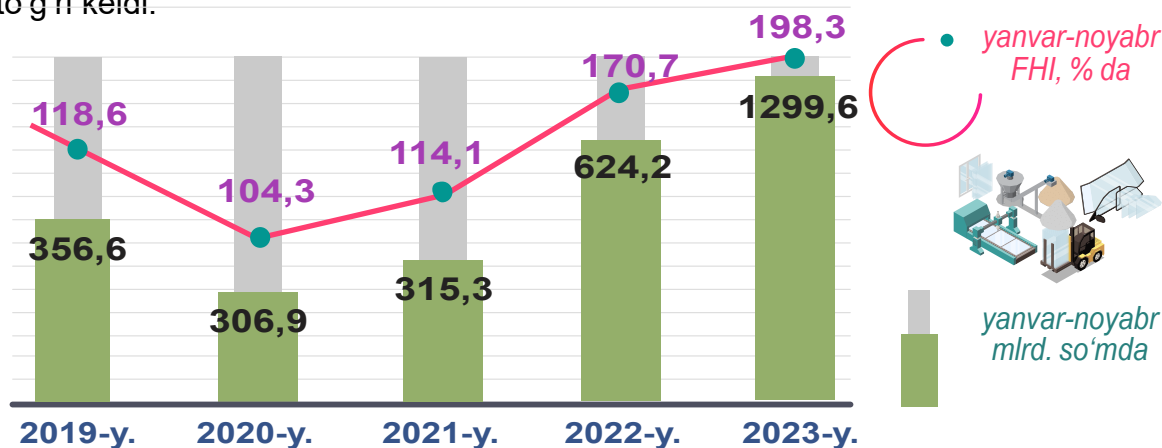
2023- yilning yanvar-noyabr oylari yakunlariga ko‘ra, metallurgiya sanoatining ishlab chiqaradigan sanoat tarkibidagi ulushi 0,1 % bo‘lib, o‘tgan yilning tegishli davriga nisbatan fizik hajm indeksi 9,4 % ni tashkil etdi va ishlab chiqarish hajmi 13,8 mlrd. so‘mga to‘g‘ri keldi.



Boshqa nometall mineral mahsulotlar ishlab chiqarish

Boshqa nometall mineral mahsulotlar ishlab chiqarish – minerallar asosida mahsulotlar ishlab chiqarishga tegishli bo‘lgan ishlab chiqarish turlarini o‘z ichiga olib, shisha va shishadan mahsulotlar, keramik buyumlar, polga o‘rnatiladigan qoplamalar, kafel, cherepitsa, terrakota buyumlar, sement va xom-ashyodan tayyor mahsulotgacha ishlab chiqarishni o‘z ichiga oladi.

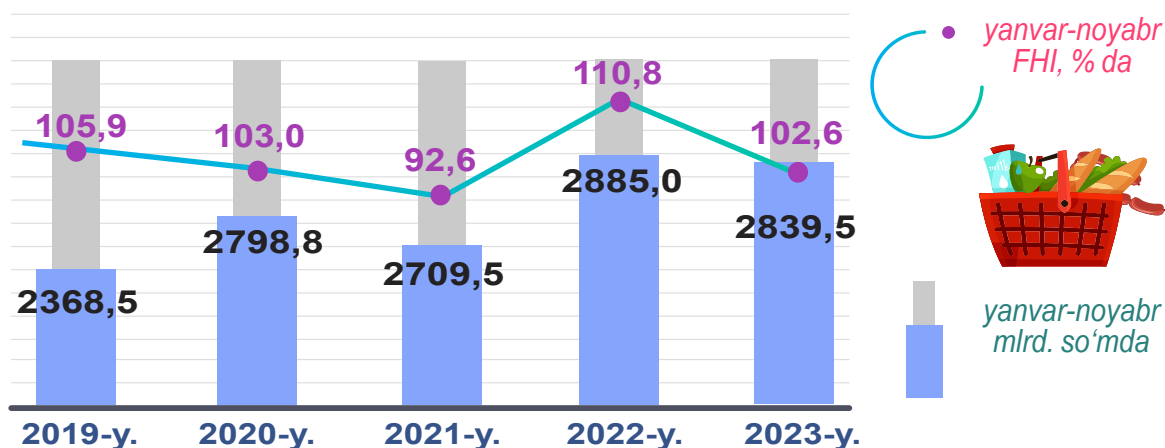
2023- yilning yanvar-noyabr oylari yakunlariga ko‘ra, boshqa nometall mineral mahsulotlar ishlab chiqarish sanoatining ishlab chiqaradigan sanoat tarkibidagi ulushi 5,2 % ni tashkil etib, o‘tgan yilning mos davriga nisbatan fizik hajm indeksi 198,3 % ni tashkil etdi va ishlab chiqarish hajmi 1 299,6 mlrd. so‘mga to‘g‘ri keldi.



Oziq-ovqat mahsulotlari ishlab chiqarish

Oziq-ovqat mahsulotlari ishlab chiqarish – yeyiladigan qishloq xo‘jaligi, o‘rmon va baliqchilik (oziq-ovqat) mahsulotlarini, spirtsiz ichimliklarni, mineral suvlarni va boshqa idishdagi suvlarni o‘z ichiga oladi.

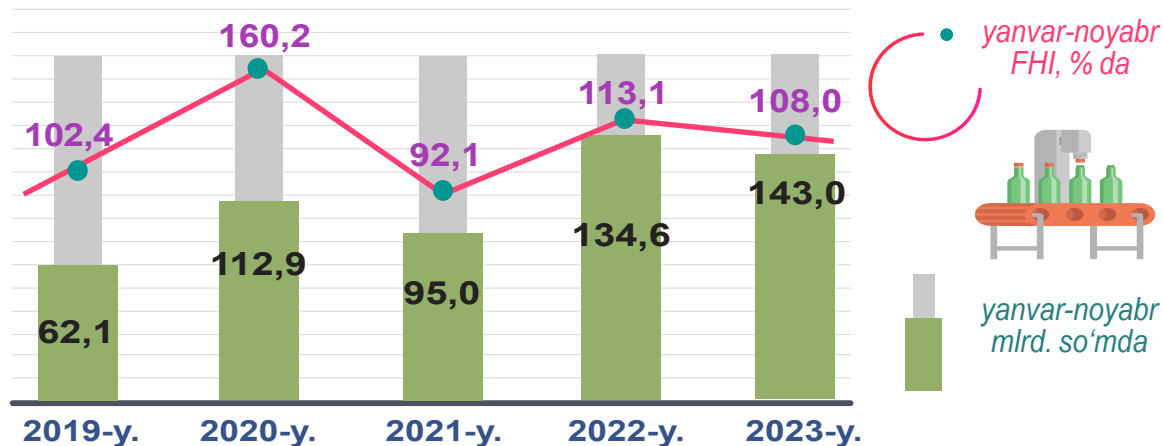
2023- yilning yanvar-noyabr oylari yakunlariga ko‘ra, oziq-ovqat mahsulotlari ishlab chiqarish sanoatining ishlab chiqaradigan sanoat tarkibidagi ulushi 11,4 % ni tashkil etib, o‘tgan yilning tegishli davriga nisbatan fizik hajm indeksi 2,6 % ga ko‘paydi va ishlab chiqarish hajmi 2 839,5 mlrd. so‘mga to‘g‘ri keldi.



Ichimliklar ishlab chiqarish sanoati

Ichimliklar ishlab chiqarish – spirtsiz ichimliklar va mineral suvlarni ishlab chiqarishni, spirtli ichimliklarni ishlab chiqarishni, asosan fermentatsiya metodi orqali; pivo va vino, shuningdek, distillangan alkogol ichimliklar ishlab chiqarishni o‘z ichiga oladi.

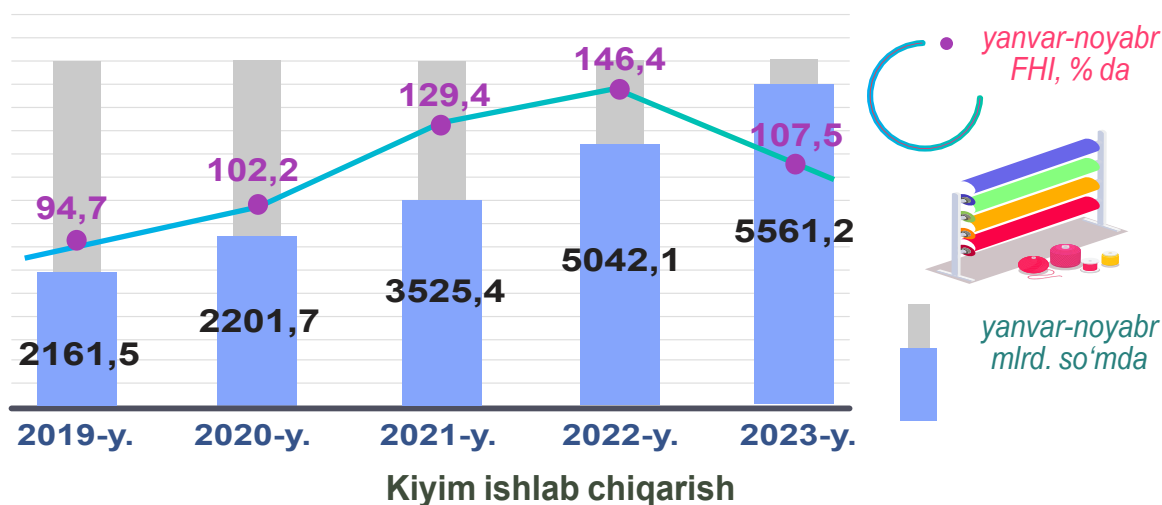
2023- yilning yanvar-noyabr oylari yakunlariga ko‘ra, ichimlik mahsulotlari ishlab chiqarish sanoatining ishlab chiqaradigan sanoat tarkibidagi ulushi 0,6 % bo‘lib, o‘tgan yilning tegishli davriga nisbatan fizik hajm indeksi 108,0 % ni tashkil etdi va ishlab chiqarish hajmi 143,0 mlrd. so‘mga to‘g‘ri keldi.



To'qimachilik mahsulotlari ishlab chiqarish sanoati

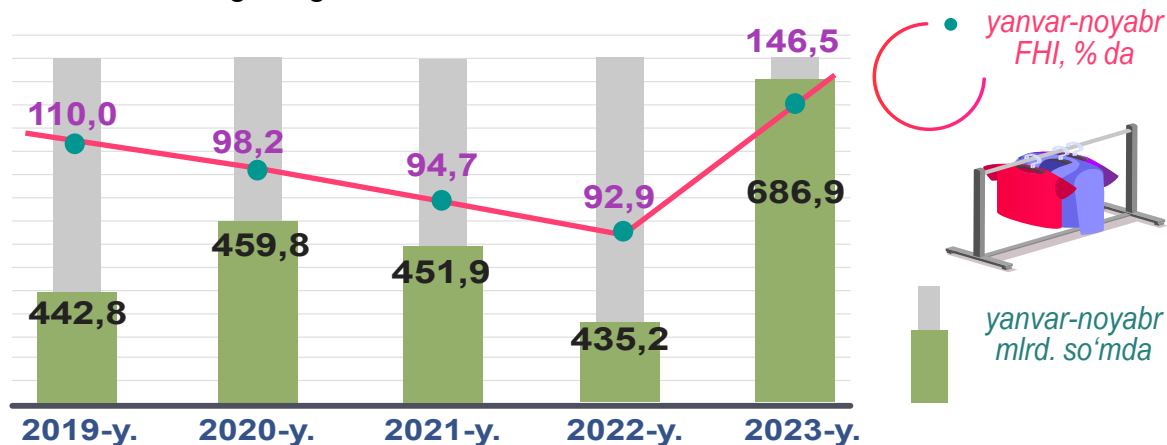
To'qimachilik mahsulotlari ishlab chiqarish – to'qimachilik tolasini tayyorlash va yigirish, shuningdek, to'qimachilik gazlamalarini va tayyor to'qimachilik mahsulotlarini ishlab chiqarish, to'qimachilik mahsulotlariga va kiyimlarga bezak berish, kiyimlardan tashqari tayyor to'qimachilik mahsulotlarini ishlab chiqarishni o'z ichiga oladi.

2023- yilning yanvar-noyabr oylarida to'qimachilik mahsulotlari ishlab chiqarish sanoatining ishlab chiqaradigan sanoat tarkibidagi ulushi 22,3 % ni tashkil etgan, o'tgan yilning tegishli davriga nisbatan fizik hajm indeksi 7,5 % ga ko'payib, ishlab chiqarish hajmi 5 561,2 mlrd. so'mga to'g'ri keldi.



Kiyim ishlab chiqarish – barcha materiallardan (masalan, teri, to'qimachilik gazlamalari, to'qilgan va trikotaj gazlamalari va h.k.) barcha tikish mahsulotlarini (tayyor yoki alohida buyurtma bo'yicha qilingan), kiyimlarning barcha turlari (masalan, ustki kiyim, erkaklar, ayollar va bolalar uchun ichki kiyimlar, ish, ofis, kundalik yoki sport kiyimlari va h.k.) va aksessuarlarni ishlab chiqarishni o'z ichiga oladi.

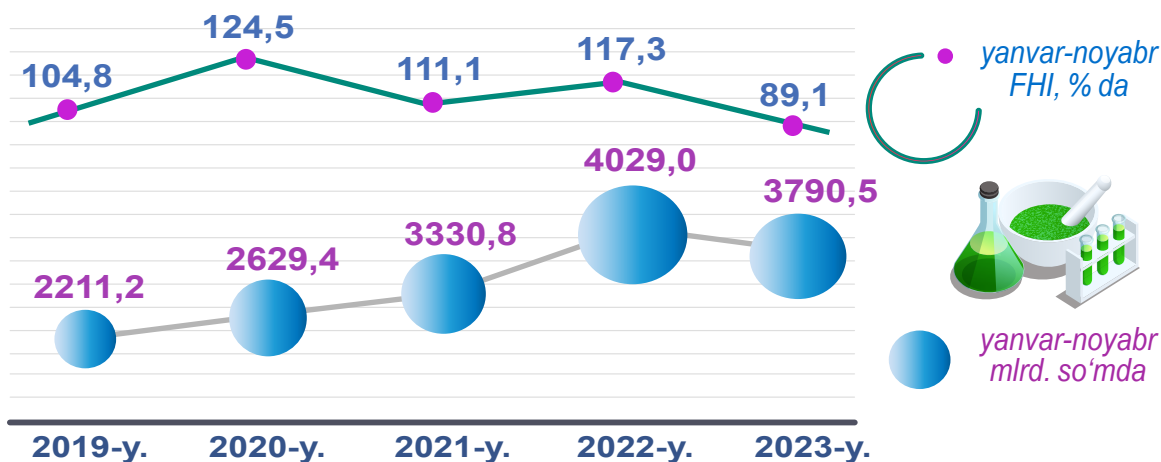
2023- yilning yanvar-noyabr oylarida kiyim ishlab chiqarish sanoatining ishlab chiqaradigan sanoat tarkibidagi ulushi 2,8 % bo'lib, o'tgan yilning tegishli davriga nisbatan fizik hajm indeksi 146,5 % ni tashkil etdi va ishlab chiqarish hajmi 686,9 mlrd. so'mga to'g'ri keldi.



Kimyo mahsulotlari ishlab chiqarish

Kimyo mahsulotlari ishlab chiqarish – kimyoviy jarayonlar yordamida organik va noorganik xomashyo, materiallarni qayta ishlashni va tayyor mahsulot ishlab chiqarishni o'z ichiga oladi.

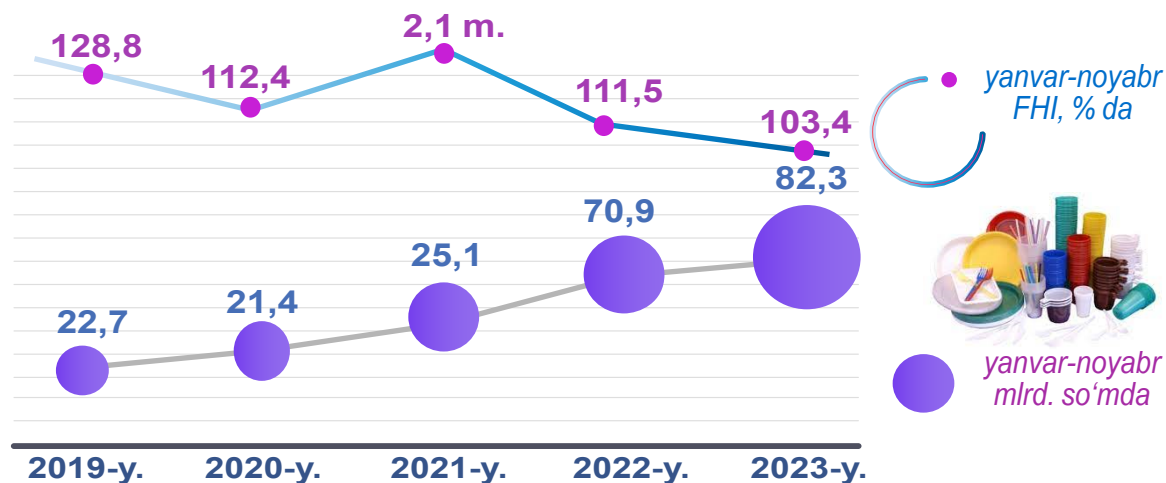
2023- yilning yanvar-noyabr oylari yakunlariga ko'ra, kimyo mahsulotlari ishlab chiqarish sanoatining ishlab chiqaradigan sanoat tarkibidagi ulushi 15,2 % ni, o'tgan yilning tegishli davriga nisbatan fizik hajm indeksi 89,1 % ni hamda ishlab chiqarish hajmi 3 790,5 mlrd. so'mni tashkil etgan.



Rezina va plastmassa buyumlar ishlab chiqarish

Rezina va plastmassa buyumlar ishlab chiqarish – rezina va plastikdan mahsulot ishlab chiqarishni, ishlab chiqarishda foydalanadigan xomashyo materiallarini o'z ichiga oladi. Lekin bu bo'limga ishlab chiqarishning barcha turlari va materiallari kiradi degani emas.

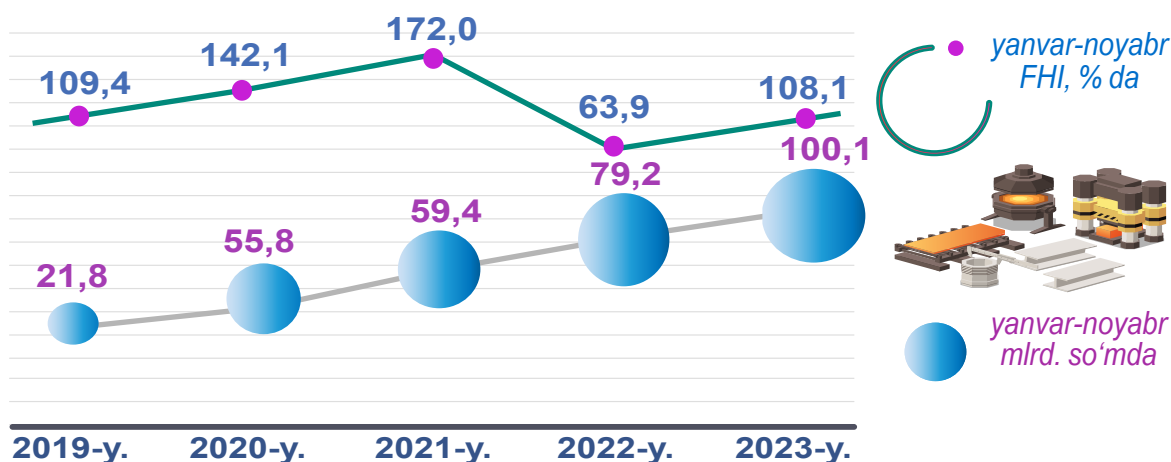
2023- yilning yanvar-noyabr oylari yakunlariga ko'ra, rezina va plastmassa buyumlar ishlab chiqarish sanoatining ishlab chiqaradigan sanoat tarkibidagi ulushi 0,3 % ni, fizik hajm indeksi 103,4 % ni hamda ishlab chiqarish hajmi 82,3 mlrd. so'mni tashkil etdi.



Mashina va uskunalardan tashqari tayyor metall buyumlar ishlab chiqarish

Mashina va uskunalardan tashqari tayyor metall buyumlar ishlab chiqarish – “toza metallardan aralashmasiz” buyumlar ishlab chiqarish (ehtiyot qismlari, konteynerlar va moslamalar), odatda statsionar, faqat elektr, elektron yoki optik asboblarga uchun radiopriborlar, uzatish moslamalari kabi, ko'rsatilgan metallar (ba'zida boshqa metallar bilan) va ancha murakkab birikmalar qotishmalarini ishlab chiqarishni o'z ichiga oladi.

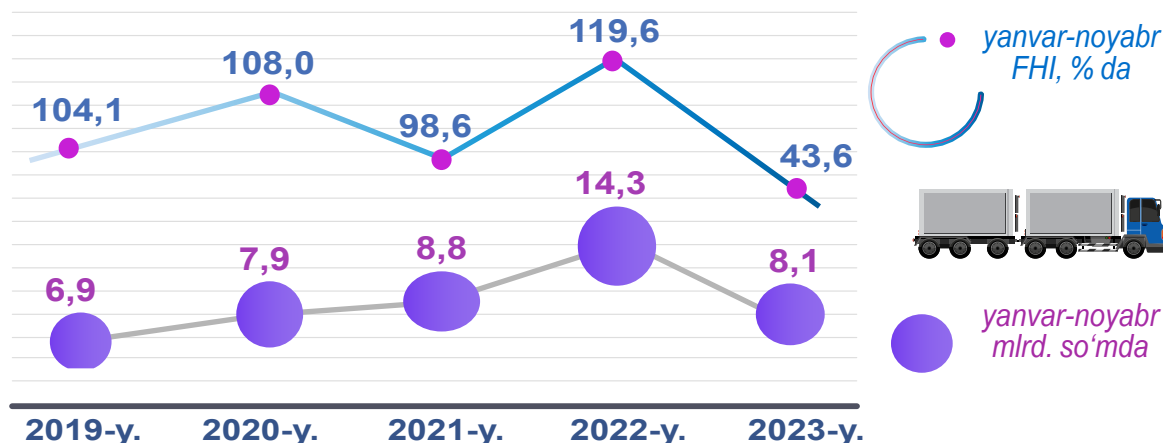
2023- yilning yanvar-noyabr oylari yakunlariga ko'ra, mashina va uskunalardan tashqari tayyor metall buyumlar ishlab chiqarish sanoatining ishlab chiqaradigan sanoat tarkibidagi ulushi 0,4 % ni, o'tgan yilning tegishli davriga nisbatan fizik hajm indeksi 108,1 % ni hamda ishlab chiqarish hajmi 100,1 mlrd. so'mni tashkil etdi.



Avtotransport vositalari, treylerlar va yarim tirkamalar ishlab chiqarish

Avtotransport vositalari, treylerlar va yarim tirkamalar ishlab chiqarish – yo'lovchilar yoki yuklarni tashish uchun avtotransport vositalari ishlab chiqarishni o'z ichiga olib, turli butlovchi qismlar va aksessuarlar, shuningdek, treyler va yarim tirkamalarni ishlab chiqarishni ham o'z ichiga oladi.

2023- yilning yanvar-noyabr oylari yakunlariga ko'ra, avtotransport vositalari, treyler va yarim tirkamalar ishlab chiqarish sanoatining ishlab chiqaradigan sanoat tarkibidagi ulushi 0,03 % ni, o'tgan yilning tegishli davriga nisbatan fizik hajm indeksi 43,6 % ni hamda ishlab chiqarish hajmi 8,1 mlrd. so'mni tashkil etdi.

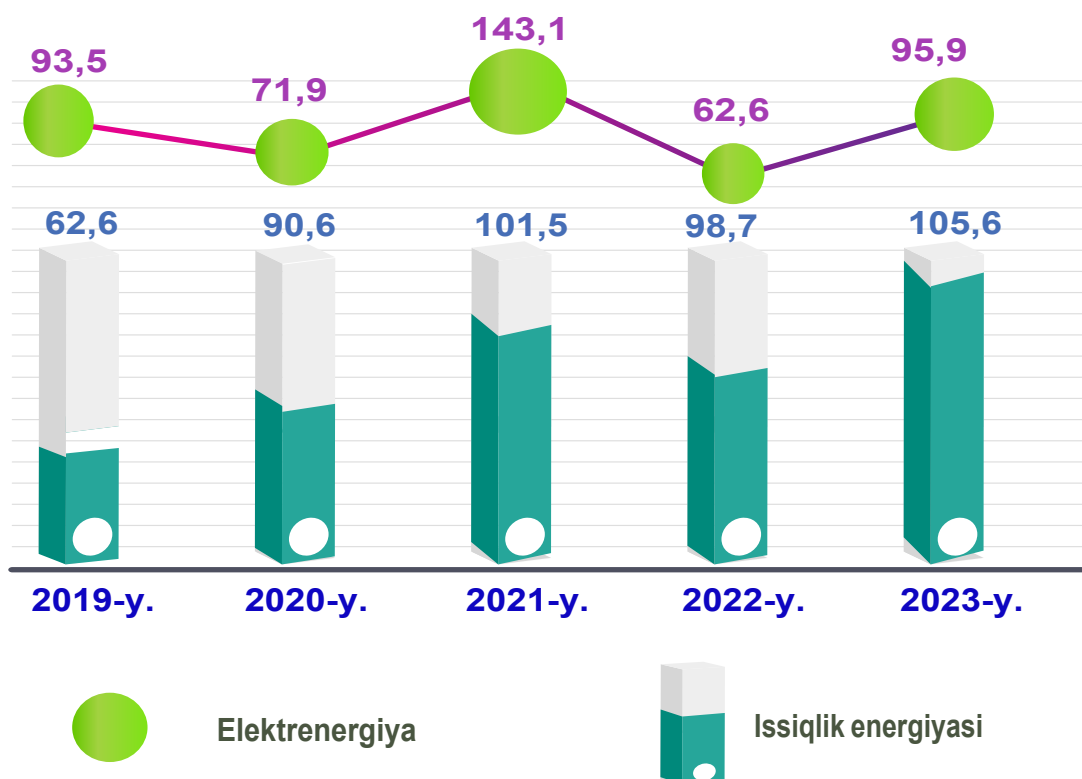


Elektr, gaz, bug' bilan ta'minlash va havoni konditsiyalash sohasida yirik sanoat korxonlari tomonidan sanoat mahsulotlarini ishlab chiqarish

2023- yilning yanvar-noyabr oyida o'tgan yilning mos davriga nisbatan elektrenergiya ishlab chiqarish 95,9 % ni, issiqlik energiyasi ishlab chiqarish esa 105,6 % ni tashkil etdi.

Sanoat mahsulotlari	2022- yil yanvar-noyabr	2023- yil yanvar-noyabr	Farqi +/-
Elektrenergiya, mln.kVt.s	7 543,6	7 430,9	- 112,7
Issiqlik energiyasi, ming gkal	2 876,1	3 037,3	161,2

(O'tgan yilning mos davriga nisbatan, % da*)



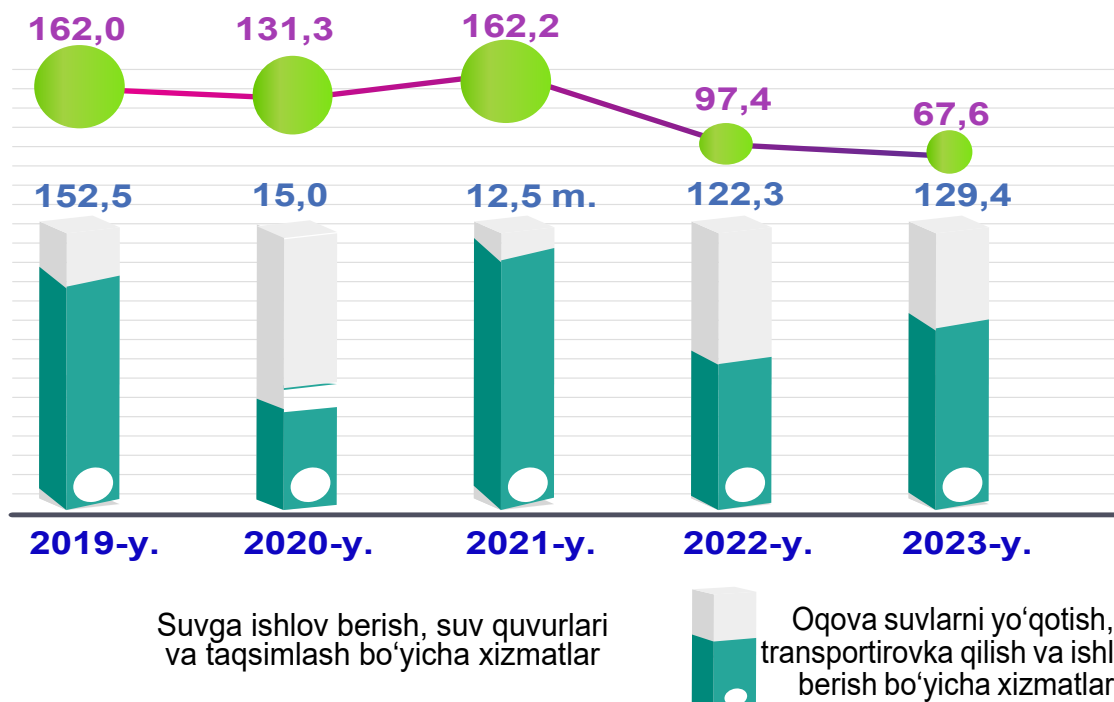
* tegishli davr uchun sanoat ishlab chiqarishi hajmini hisoblash metodikasiga ko'ra

Suv bilan ta'minlash, kanalizatsiya tizimi, chiqindilarni yig'ish va utilizatsiya qilish korxonalarini tomonidan sanoat mahsulotlarini ishlab chiqarish

O'tgan yilning mos davriga nisbatan suvga ishlov berish, suv quvurlari va taqsimlash bo'yicha xizmatlarda 67,6 % hamda oqova suvlarni yo'qotish, transportirovka qilish va ishlov berish bo'yicha xizmatlarda 129,4 % ga teng ekanligi kuzatildi.

Sanoat mahsulotlari	2022-yil yanvar-noyabr	2023-yil yanvar-noyabr	Farqi +/-
Oqova suvlarni yo'qotish, transportirovka qilish va ishlov berish bo'yicha xizmatlar, mln.so'm	11 670,0	105 873,5	94 203,5
Suvga ishlov berish, suv quvurlari va taqsimlash bo'yicha xizmatlar, mln.so'm	73 877,1	8 814,6	- 65 062,5

(o'tgan yilning mos davriga nisbatan, % da*)



* tegishli davr uchun sanoat ishlab chiqarishi hajmini hisoblash metodikasiga ko'ra

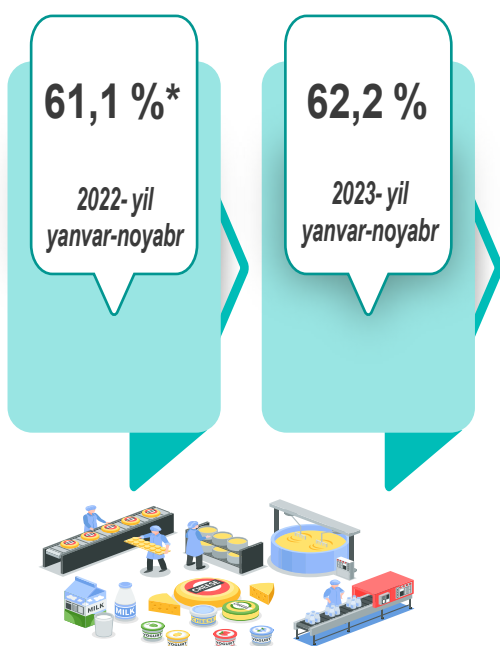
Iste'mol tovarlari ishlab chiqarish

Tayyor mahsulot turlarini kengaytirish va ishlab chiqarilishini qo'llab-quvvatlash bo'yicha amalga oshirib kelinayotgan chora-tadbirlar natijasida, 2023- yilning yanvar-noyabr oylarida iste'mol tovarlari ishlab chiqarish hajmi 4 185,9 mlrd. so'mni tashkil etib, 2022- yilning mos davriga nisbatan 102,6 %, uning jami sanoatdagi ulushi 16,8 % ga to'g'ri keldi.

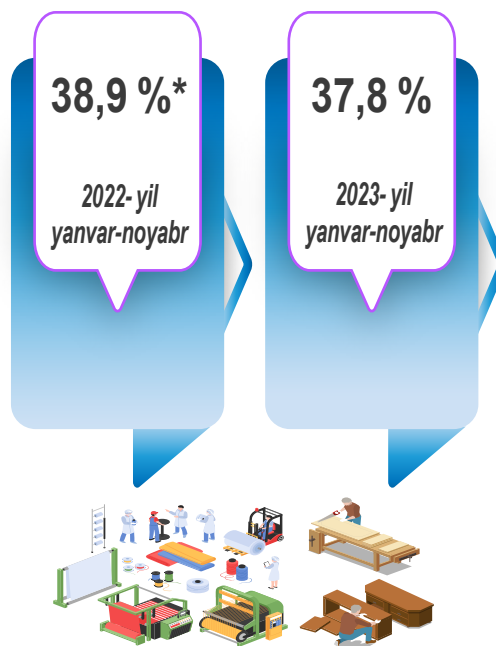
2023- yilning yanvar-noyabr oylarida viloyatda 2 487,0 mlrd. so'mlik oziq-ovqat mahsulotlari ishlab chiqarilib, o'tgan yilning shu davriga nisbatan o'sish sur'ati 99,2 % ga to'g'ri keldi.

2022- yilning shu davriga nisbatan viloyat bo'yicha o'rtacha iste'mol tovarlari ishlab chiqarishda Muborak tumani (134,4 %), Qarshi tumani (121,3 %) hamda Qamashi tumani (114,0 %) viloyati korxonalarini tomonidan yuqori o'sish sur'ati kuzatildi.

Oziq-ovqat mahsulotlari



Nooziq-ovqat mahsulotlar



Iste'mol tovarlari ishlab chiqarish tarkibida oziq-ovqat mahsulotlari 62,2 %, nooziq-ovqat mahsulotlar 37,8 % ni tashkil etdi. 2022- yilning yanvar-noyabr oylarida iste'mol tovarlarining umumiy hajmida oziq-ovqat mahsulotlarining ulushi 61,1 %*, nooziq-ovqat mahsulotlar ulushi 38,9 %* ni tashkil etdi.

Shu bilan birga, 2022- yilning mos davriga nisbatan oziq-ovqat mahsulotlarining o'sish sur'ati 99,2 %, nooziq-ovqat mahsulotlar o'sish sur'ati 109,5 % ga to'g'ri keldi.

* 2023- yil hisoblash metodikasi bo'yicha