



**QASHQADARYO VILOYATIDA
XIZMATLAR SOHASINING RIVOJLANISHI**

2023- YILNING YANVAR OYI UCHUN



Dastlabki ma'lumotlar

	2022- y. yanvar	2023- y, yanvar
Ko'rsatilgan bozor xizmatlari hajmi, mlrd. so'm	1 125,4	1 263,9
Ko'rsatilgan bozor xizmatlarining o'sish sur'atlari, % da	110,2	101,4
Aholi jon boshiga ko'rsatilgan bozor xizmatlari hajmi, ming so'm	333,8	366,8
Aholi jon boshiga ko'rsatilgan xizmalarning o'sish sur'atlari, % da	108,1	99,3

Xizmatlar sohasi bu – korxonalar, tashkilotlar, shuningdek, jismoniy shaxslar tomonidan ko'rsatiladigan turli xil turdagi xizmatlar, ishlab chiqarishni o'z ichiga olgan holda umumlashtirilgan toifadir.

Xizmatlar iste'molchilar (yuridik va jismoniy shaxslar) holatini o'zgartiruvchi yoki tovarlar, xizmatlar yoki moliyaviy aktivlar bilan ayirboshlashiga ko'maklashadigan ishlab chiqarish faoliyatining natijasi hisoblanadi.



Dastlabki ma'lumotlarga ko'ra, 2023-yilning yanvar oyida ko'rsatilgan bozor xizmatlari hajmi **138,4** mlrd. so'mga oshib, **1 263,9** mlrd. so'mga yetdi.

Taqqoslama ekvivalentda 2022- yilning yanvar oyiga (**110,2%**) nisbatan o'sish sur'ati **101,4** % ni tashkil etdi.

**Iqtisodiy faoliyat turlari bo'yicha ishlab chiqilgan
xizmatlarning asosiy ko'rsatkichlari**
(2023- yil yanvar oyida)

	Hajmi, mlrd. so'm	O'sish sur'ati, % da 2022- yil yanvar oyiga nisbatan
Xizmatlar - jami	1 263,9	101,4
shu jumladan:		
Aloqa va axborotlashtirish xizmatlari	72,9	123,7
Moliyaviy xizmatlar	245,7	106,5
Transport xizmatlari	266,7	96,5
shu jumladan: avtotransport xizmatlari	259,0	97,1
Yashash va ovqatlanish xizmatlari	39,0	92,9
Savdo xizmatlari	394,8	96,0
Ko'chmas mulk bilan bog'liq xizmatlar	31,9	103,6
Ta'lim sohasidagi xizmatlar	34,5	135,1
Sog'liqni saqlash sohasidagi xizmatlar	16,5	95,4
Ijara xizmatlari	29,9	100,0
Kompyuter va maishiy tovarlarni ta'mirlash bo'yicha xizmatlar	46,6	101,3
Shaxsiy xizmatlar	48,3	101,8
Me'morchilik, muhandislik izlanishlari, texnik sinovlar va tahlil sohasidagi xizmatlar	11,1	97,9
Boshqa xizmatlar	26,0	118,6

Ko'rsatilgan bozor xizmatlari jami hajmining o'sishidagi asosiy omil, ta'lim sohasidagi xizmatlar **35,1 %** ga, aloqa va axborotlashtirish xizmatlari **23,7 %** ga, boshqa xizmatlar **18,6 %**, moliyaviy xizmatlari **6,5 %** ga o'sishi hisoblanadi. 2023- yilning yanvar oyida jami ko'rsatilgan xizmatlar hajmi o'tgan yilning shu davriga nisbatan solishtirma narxlardagi o'sish sur'ati **101,4 %** ni tashkil etdi.

2023- yilning yanvar oyida Iqtisodiy faoliyat turlari bo'yicha ko'rsatilgan bozor xizmatlarining o'tgan yilning shu davriga nisbatan solishtirma narxlardagi o'sish sur'ati yuqori bo'lgan xizmat turlari, %da




Iqtisodiy faoliyat turlari bo'yicha ko'rsatilgan bozor xizmatlari tarkibida eng katta ulushni savdo xizmatlari egallaydi. 2023- yil yanvar oyida bu xizmatlarning ulushi **31,2 %** ni tashkil etdi.

Shu bilan birga, yuqori ko'rsatkichlar ta'lim sohasidagi xizmatlar bo'yicha (**35,1 %**), aloqa va axborotlashtirish xizmatlari (**23,7 %**), shuningdek moliyaviy xizmatlar (**6,5%**) qayd etildi.

Yashash va ovqatlanish xizmatlar hajmida o'sish sur'ati **2,9 %** ni tashkil etdi.

Iqtisodiy faoliyat turlari bo'yicha xizmatlar tarkibi, % da (2023- yilning yanvar oyida)

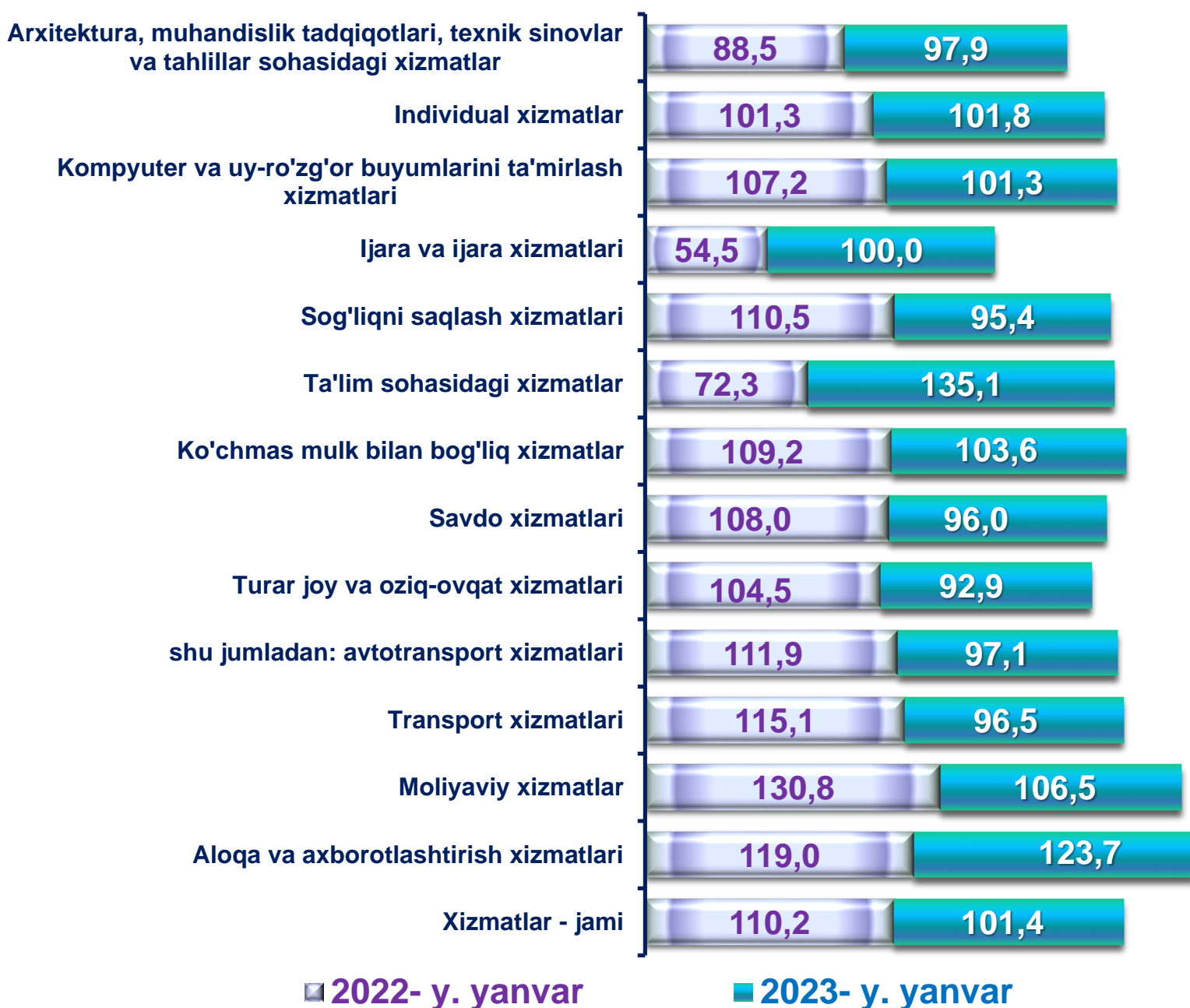


2023-yilning yanvar oyida ta'lim sohasidagi xizmatlar sohasida yuqori o'sishga erishildi (**35,1 %**). 2022- yilning shu davriga nisbatan o'sish sur'ati bilan solishtirganda farq **62,8** punktni tashkil etdi.

2023- yilning yanvar va 2022- yanvar oylari uchun boshqa xizmatlarning o'sish sur'atlari o'rtasidagi maksimal ijobiy tafovut **5,9** punkt darajasida qayd etildi.



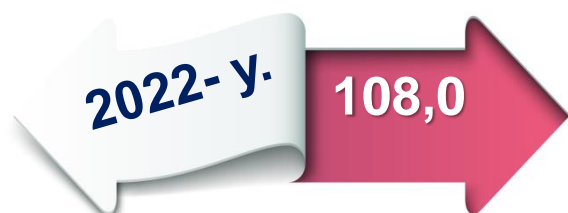
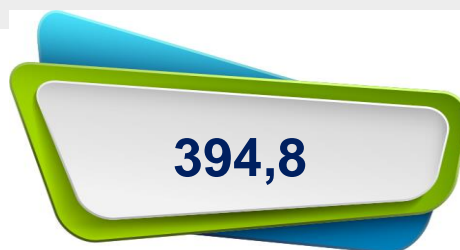
Iqtisodiy faoliyat turlari bo'yicha ko'rsatilgan bozor xizmatlarining o'sish sur'atlari, % da



**O'sish
sur'ati, % da**

**Xizmatlar hajmi,
mlrd. so'm**

**Savdo xizmatlari
(yanvar oyi uchun)**



Savdo bu – tovarlarning aylanishini, ularning ishlab chiqarish sohasidan iste'mol sohasiga o'tishini ta'minlaydigan iqtisodiyot sohasidir. Ma'lum bir davlat ichida savdo tovarlarini zarur iste'molchiga yetkazib berish vazifasini bajaradi. U ulgurji va chakana savdoga bo'linadi.



2023- yil. yanvar	Xizmatlar hajmi, mlrd. so'm	O'sish sur'ati, % da
Qarshi shahar	89,2	97,6
Shahrisabz shahar	9,5	98,8
G'uzor tumani	9,6	106,5
Dehqonobod tumani	11,2	98,6
Qamashi tumani	20,4	98,8
Qarshi tumani	22,5	92,7
Koson tumani	45,5	99,3
Kitob tumani	39,6	98,7
Mirishkor tumani	26,2	96,0
Muborak tumani	26,2	91,4
Nishon tumani	14,4	98,1
Kasbi tumani	24,7	109,1
Ko'kdala tumani	6,2	90,1
Chiroqchi tumani	12,3	93,9
Shahrisabz tumani	12,1	95,0
Yakkabog' tumani	25,4	82,4

O'sish
sur'ati, % da

Xizmatlar hajmi,
mlrd. so'm

Transport
xizmatlari
(yanvar oyi uchun)

2023 –
y.

• 96,5

266,7

2022 –
y.

• 115,1

247,1



Transport xizmatlari hajmining o'sishi, yuk va yo'lovchilarni tashish xizmatlariga talabning oshishi bilan bog'liq bo'lib, bu o'z navbatida turistik faoliyatning jadal rivojlanishi, savdo tarmog'ining kengayishi, qurilish loyihalari hajmini yanada kengaytirishga, bino va inshootlarni rekonstruksiya qilish, shuningdek, transport va logistika infratuzilmasini rivojlantirish bilan bog'liq.

2023- yil. yanvar

Xizmatlar
hajmi,
mlrd. so'm

O'sish
sur'ati,
% da

Qarshi shahar

37,6

100,8

Shahrisabz shahar

14,8

101,7

G'uzor tumani

12,8

98,3

Dehqonobod tumani

9,1

98,5

Qamashi tumani

17,5

98,2

Qarshi tumani

26,1

97,5

Koson tumani

21,5

97,6

Kitob tumani

17,6

97,3

Mirishkor tumani

22,6

101,4

Muborak tumani

17,6

70,4

Nishon tumani

14,7

98,5

Kasbi tumani

13,8

98,7

Ko'kdala tumani

5,3

100,1

Chiroqchi tumani

8,2

98,5

Shahrisabz tumani

13,2

100,9

Yakkabog' tumani

14,3

99,4

**O'sish
sur'ati, % da**

**Xizmatlar hajmi,
mlrd. so'm**

**Avtomobil
transporti
xizmatlari
(yanvar oyi uchun)**

2023- y. 97,1

259,0

2022- y. 111,9

237,2



2023- yil. yanvar

Xizmatlar hajmi, mlrd. so'm	O'sish sur'ati, % da
Qarshi shahar	118,8
Shahrisabz shahar	101,2
G'uzor tumani	97,7
Dehqonobod tumani	97,9
Qamashi tumanin	97,7
Qarshi tumani	96,7
Koson tumani	97,0
Kitob tumani	97,5
Mirishkor tumani	100,8
Muborak tumani	63,9
Nishon tumani	97,9
Kabi tumani	98,1
Ko'kdala tumani	90,8
Chiroqchi tumani	97,8
Shahrisabz tumani	100,3
Yakkabog' tumani	97,7

Qarshi shahar

34,8

118,8

Shahrisabz shahar

14,5

101,2

G'uzor tumani

12,7

97,7

Dehqonobod tumani

9,0

97,9

Qamashi tumanin

17,2

97,7

Qarshi tumani

26,0

96,7

Koson tumani

21,5

97,0

Kitob tumani

16,9

97,5

Mirishkor tumani

22,6

100,8

Muborak tumani

16,0

63,9

Nishon tumani

14,7

97,9

Kabi tumani

13,7

98,1

Ko'kdala tumani

4,7

90,8

Chiroqchi tumani

7,7

97,8

Shahrisabz tumani

13,1

100,3

Yakkabog' tumani

13,8

97,7

Transport xizmatlarining eng katta ulushi avtomobil transportida yuk va yo'lovchilarni tashish bo'yicha xizmatlarga to'g'ri keladi.

Transportning ushbu turi boshqa transport turlari bilan taqqoslanganda uning moslashuvchanligi va ko'rsatilayotgan xizmatlarning nisbatan arzonligi sababli yuqori talabga ega hisoblanadi.



*Xizmatlar hajmi,
mlrd. so‘m*

*O‘shish
sur‘ati, % da*

**Moliyaviy
xizmatlar**
(yanvar oyi uchun)

2023– y. 245,7

106,5

2022– y. 219,1

130,8



2023- yil. yanvar

Xizmatlar hajmi, mlrd. so‘m	O‘shish sur‘ati, % da
-----------------------------------	-----------------------------

Qarshi shahar

100,9

109,7

Shahrisabz shahar

11,6

108,3

G‘uzor tumani

6,7

107,0

Dehqonobod tumani

3,2

113,2

Qamashi tumani

7,5

108,0

Qarshi tumani

7,1

101,8

Koson tumani

7,8

105,2

Kitob tumani

11,5

106,8

Mirishkor tumani

2,4

110,2

Muborak tumani

11,9

111,2

Nishon tumani

5,7

113,3

Kasbi tumani

4,0

109,1

Ko‘kdala tumani

4,4

102,8

Chiroqchi tumani

8,8

103,8

Shahrisabz tumani

44,3

114,4

Yakkabog‘ tumani

7,8

103,3

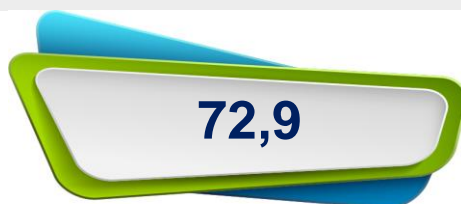
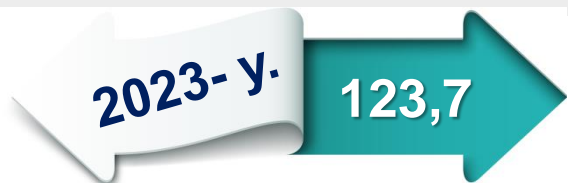
Moliyaviy xizmatlar hajmi moliyaviy vositachilik hisobidan olingan foizli daromadlar hajmi (xizmatlar uchun belgilangan to‘lovlar miqdorida), shuningdek, moliya muassasasi tomonidan ssuda berish yoki depozitni saqlash bo‘yicha xizmatlari uchun to‘lanadigan haq hisobiga ko‘ra olinadi.



**O'sish
sur'ati, % da**

**Xizmatlar hajmi,
mlrd. so'm**

**Aloqa va
axborotlashtirish
xizmatlari
(yanvar – oyi uchun)**



2023- yil. yanvar

**Xizmatlar
hajmi,
mlrd. so'm**

**O'sish
sur'ati,
% da**

Qarshi shahar

9,8

146,1

Shahrisabz shahar

3,3

104,6

G'uzor tumani

4,1

107,0

Dehqonobod tumani

3,0

106,4

Qamashi tumani

5,6

105,6

Qarshi tumani

5,4

106,1

Koson tumani

5,7

107,0

Kitob tumani

5,4

105,7

Mirishkor tumani

2,5

106,9

Muborak tumani

1,9

105,9

Nishon tumani

3,1

106,9

Kasbi tumani

3,9

106,8

Ko'kdala tumani

0,2

114,8

Chiroqchi tumani

9,7

122,4

Shahrisabz tumani

4,3

105,3

Yakkabog' tumani

5,2

105,9

Axborot texnologiyalarining rivojlanish va foydalanish darajalari, shuningdek, ularni ta'minlaydigan telekommunikatsiya infrazuzilmasi iqtisodiy taraqqiyotning muhim omillariga aylanib, barqaror rivojlanish va mamlakatning jahon iqtisodiyotiga integratsiyalashuvi samaradorligini ta'minlaydi.

O'sish
sur'ati, % da

Xizmatlar hajmi,
mlrd. so'm

Ta'lim sohasidagi
xizmatlar
(yanvar oyi uchun)

2023- y.

135,1

34,5

2022- y.

72,3

24,7



2023- yil. yanvar

Xizmatlar
hajmi,
mlrd. so'm

O'sish
sur'ati,
% da

Qarshi shahar

27,1

136,5

Shahrisabz shahar

1,8

197,0

G'uzor tumani

0,3

114,0

Dehqonobod tumani

0,2

112,2

Qamashi tumani

0,8

108,5

Qarshi tumani

0,3

114,1

Koson tumani

0,5

128,9

Kitob tumani

1,0

117,2

Mirishkor tumani

0,2

126,6

Muborak tumani

0,1

138,5

Nishon tumani

0,4

119,2

Kasbi tumani

0,2

118,0

Ko'kdala tumani

0,2

132,5

Chiroqchi tumani

0,4

113,0

Shahrisabz tumani

0,6

146,4

Yakkabog' tumani

0,6

103,6

2023-yil yanvar oyida ta'lim sohasidagi xizmatlar hajmi **34,5** mlrd. so'mni yoki ko'rsatilgan bozor xizmatlari umumiy hajmining **2,7 %** ini tashkil etdi. 2022-yil yanvar oyiga nisbatan o'sish sur'ati **135,1 %** ni tashkil etgan.

Taqqoslash uchun: 2022-yil yanvar oyida xizmatlar hajmi **24,7** mlrd. so'mni tashkil etgan.

O'sish
sur'ati, % da

Xizmatlar hajmi,
mlrd. so'm

2023– y.

92,9

39,0

2022– y.

104,5

35,1

Yashash va
ovqatlanish
bo'yicha xizmatlar
(yanvar- oyi uchun)



2023- yil. yanvar

Xizmatlar
hajmi,
mlrd. so'm

O'sish
sur'ati,
% da

Qarshi shahar

5,8

103,9

Shahrisabz shahar

1,1

93,6

G'uzor tumani

11,3

87,7

Dehqonobod tumani

2,1

98,4

Qamashi tumani

3,2

93,6

Qarshi tumani

1,5

93,4

Koson tumani

1,4

90,8

Kitob tumani

1,6

93,6

Mirishkor tumani

0,5

89,9

Muborak tumani

0,5

93,3

Nishon tumani

3,7

92,1

Kasbi tumani

3,3

90,3

Ko'kdala tumani

0,5

102,9

Chiroqchi tumani

0,3

92,8

Shahrisabz tumani

1,5

93,6

Yakkabog' tumani

0,7

93,6

Oziq-ovqat va ichimliklar bilan ta'minlash bo'yicha xizmatlar – oziq-ovqat mahsulotlari va ichimliklar yetkazib berish bo'yicha qo'yilgan ustamadan tashqari, ovqat tayyorlashda ishlatilgan va qayta ishlanmagan holda sotilgan mahsulotlar qiymatini o'z ichiga oluvchi aylanma qiymatdir.

Yashash bo'yicha xizmatlar hajmi, qisqa muddatli turar joy bilan ta'minlash bo'yicha ko'rsatilgan xizmatlar (mehmonxonalar, otellar, motellar va boshqa turar joylar) qiymatini o'z ichiga oladi.

Xizmatlar hajmi,
mlrd. so'm

O'sish
sur'ati, % da

2023- y. 16,4

95,4

2022- y. 14,3

110,5

Sog'liqni saqlash
sohasidagi xizmatlar
(yanvar oyi uchun)



2023- yil. yanvar

Xizmatlar hajmi, mlrd. so'm	O'sish sur'ati, % da
10,3	92,0
1,4	133,8
0,1	91,2
0,1	111,0
0,7	98,8
0,2	92,0
0,3	90,6
1,1	87,0
0,3	106,5
0,3	131,2
0,2	92,4
0,3	92,0
0,0	84,7
0,1	91,0
0,7	93,8
0,2	92,5

Qarshi shahar

10,3

92,0

Shahrisabz shahar

1,4

133,8

G'uzor tumani

0,1

91,2

Dehqonobod tumani

0,1

111,0

Qamashi tumani

0,7

98,8

Qarshi tumani

0,2

92,0

Koson tumani

0,3

90,6

Kitob tumani

1,1

87,0

Mirishkor tumani

0,3

106,5

Muborak tumani

0,3

131,2

Nishon tumani

0,2

92,4

Kasbi tumani

0,3

92,0

Ko'kdala tumani

0,0

84,7

Chiroqchi tumani

0,1

91,0

Shahrisabz tumani

0,7

93,8

Yakkabog' tumani

0,2

92,5

2023- yil yanvar oyida sog'liqni saqlash xizmatlari hajmi **16,4** mlrd. so'mni tashkil etdi. Xizmatlarning umumiy hajmi-da ularning ulushi **1,3** % ni tashkil etdi.

2022- yilning yanvar oyiga nisbatan o'sish sur'ati **95,4** % ni tashkil etgan.

Taqqoslash uchun: 2022- yil yanvar oyida ushbu xizmatlar hajmi **14,3** mlrd. so'mni yoki ularning umumiy hajmining **110,5** % ini tashkil etgan.

**2023- yil yanvar oyida hududlar bo'yicha ko'rsatilgan
xizmatlarning asosiy ko'rsatkichlari**

	Hajmi, mlrd. so'm	Umumiy hajmdagi ulushi, % da	O'sish sur'ati, 2022- yil yanvar oyiga nisbatan % da
Qashqadaryo viloyati	1 263,9	100,0	101,4
Qarshi shahar	333,6	26,4	105,5
Shahrisabz shahar	51,6	4,1	104,9
<i>tumanlar:</i>			
G'uzor tumani	54,2	4,3	100,6
Dehqonobod tumani	38,8	3,1	101,3
Qamashi tumani	78,8	6,2	100,8
Qarshi tumani	75,5	6,0	98,0
Koson tumani	92,2	7,3	101,0
Kitob tumani	88,0	7,0	100,9
Mirishkor tumani	62,1	4,9	100,9
Muborak tumani	69,9	5,5	91,4
Nishon tumani	51,5	4,1	100,4
Kasbi tumani	59,2	4,7	105,2
Ko'kdala tumani	19,1	1,5	97,3
Chiroqchi tumani	44,0	3,5	101,9
Shahrisabz tumani	83,9	6,6	104,7
Yakkabog' tumani	61,7	4,9	92,7

¹⁾ hududlar bo'yicha taqsimlanmagan hajmlarni inobatga olgan holda

2023- yil yanvar oyida ko'rsatilgan bozor xizmatlari umumiy hajmidagi eng katta ulush – **26,4** % ni Qarshi shahri tashkil etdi. Xizmat ko'rsatish sohasining nisbatan eng past ko'rsatkichlari Ko'kdala tumanida – **1,5** % ni tashkil etdi.

O'sish
sur'ati, % da

Xizmatlar hajmi,
ming. so'm

Aholi jon boshiga
ko'rsatilgan bozor
xizmatlarining
asosiy
ko'rsatkichlari
(yanvar oyi uchun)



2023- y.

99,3

366,8

2022- y.

108,1

333,8

2023- yil.yanvar	Xizmatlar hajmi, ming. so'm	O'sish sur'ati, % da
Qarshi shahar	1 165,2	103,5
Shahrisabz shahar	358,8	103,3
G'uzor tumani	252,3	98,4
Dehqonobod tumani	250,8	99,2
Qamashi tumani	277,7	98,6
Qarshi tumani	287,6	95,6
Koson tumani	306,4	98,7
Kitob tumani	321,2	99,0
Mirishkor tumani	494,6	98,7
Muborak tumani	766,8	89,6
Nishon tumani	319,8	98,2
Kasbi tumani	287,0	103,0
Ko'kdala tumani	106,2	-
Chiroqchi tumani	170,3	168,0
Shahrisabz tumani	365,9	103,1
Yakkabog' tumani	225,3	90,9

2023- yilning yanvar oyida aholi jon boshiga ko'rsatilgan bozor xizmatlari hajmi 366,8 ming so'mga yetdi. 2022- yilning yanvar oyiga nisbatan o'sish sur'ati 99,3 % ni tashkil etdi.

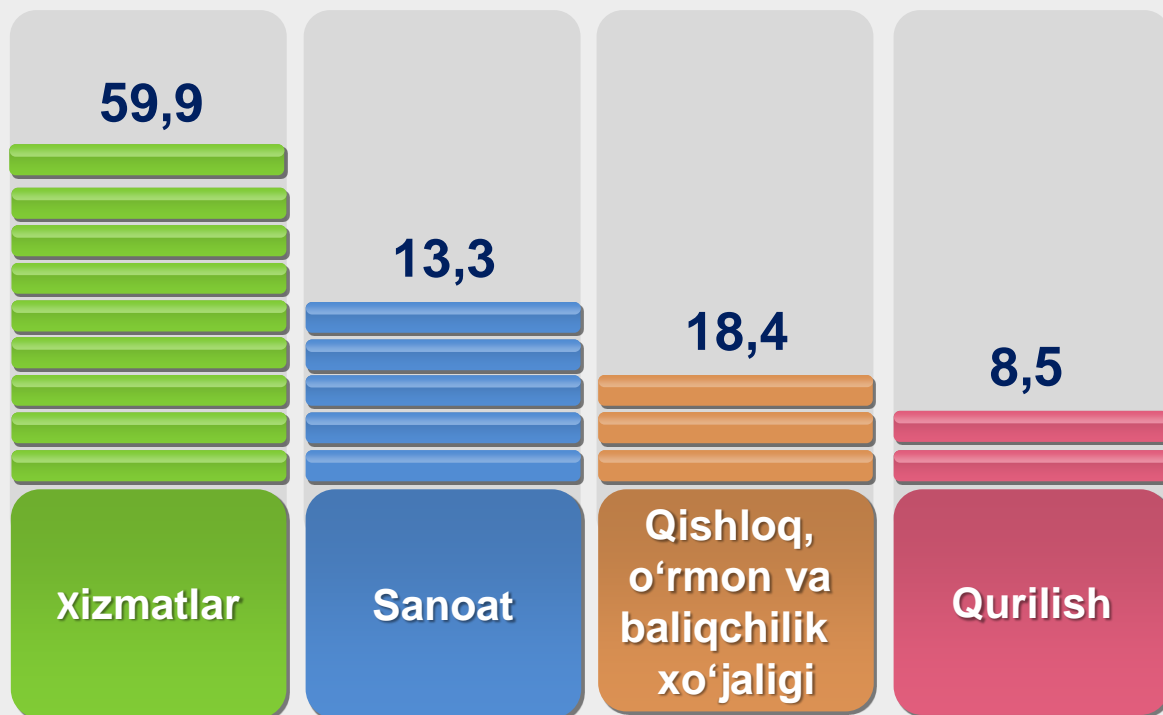
2023- yilning yanvar oyida ushbu ko'rsatkich hududlar bo'yicha Qarshi shahrida 1 165,2 ming so'mdan Ko'kdala tumanida 106,2 ming so'mgachani tashkil etdi.

2023- yilning 1- fevral holatiga ko'ra, xizmatlar sohasida faoliyat ko'rsatayotgan korxonalar va tashkilotlar to'g'risida ma'lumot
(fermer va dehqon xo'jaliklaridan tashqari)



Xizmatlar sohasi xalqaro korporatsiyalar, banklar, aviakompaniyalar, kompyuter markazlari, telekommunikatsiyalar, sug'urta, yuridik va konsalting firmalari, davlat va nodavlat tashkilotlar, shuningdek, notijorat tashkilotlarni qamrab oladi.

2023- yilning 1- fevral holatiga ko'ra, faoliyat ko'rsatayotgan korxonalar va tashkilotlarning tarkibi
(fermer va dehqon xo'jaliklaridan tashqari)



Taqqoslash uchun: 2022- yilning 1- fevral holatiga ko'ra, xizmatlar sohasida faoliyat ko'rsatayotgan korxonalar va tashkilotlarning ulushi **59,0 %** ni tashkil etgan.

2023- yilning 1- fevral holatiga ko'ra, xizmatlar sohasida faoliyat ko'rsatayotgan korxonalar va tashkilotlarning iqtisodiy faoliyat turlari bo'yicha tarkibi, % da

(fermer va dehqon xo'jaliklaridan tashqari)



Xizmatlar sohasida faoliyat ko'rsatayotgan korxonalar va tashkilotlar tarkibida, savdo faoliyati bilan shug'ullanuvchi korxonalar va tashkilotlar yuqori ulushni egallaydi (**31,2 %**).

Transport xizmat ko'rsatuvchi korxonalar va tashkilotlarning ulushi **21,1%** ni tashkil etdi.

Xizmatlar sohasida faoliyat ko'rsatayotgan korxonalar va tashkilotlar tarkibida avtotransport faoliyati bilan shug'ullanuvchi korxonalar va tashkilotlarning ulushi **20,5 %** ga yetdi.

Me'morchilik, muhandislik izlanishlari, texnik sinovlar va tahlil sohasidagi faoliyati bilan shug'ullanuvchi korxonalar va tashkilotlarning jami xizmatlar sohasida faoliyat ko'rsatayotgan korxonalar va tashkilotlar tarkibidagi ulushi **0,9 %** ga teng bo'ldi.

Sog'liqni saqlash, shuningdek, ijtimoiy xizmatlar sohasida faoliyat ko'rsatayotgan korxonalar va tashkilotlarning ulushi **1,3 %** ni tashkil etdi.

Savdo – 31,2

Transport xizmatlari – 21,1

Avtotransport xizmatlari – 20,5

Moliyaviy xizmatlar - 19,4



Me'morchilik muhandislik – 0,9

Sog'liqni saqlash – 1,3

*O'sish
sur'ati, % da*

*Xizmatlar hajmi,
mlrd. so'm*

**Xizmat ko'rsatish
sohasidagi
kichik biznes
(yanvar- oyi uchun)**



2023- yil. yanvar

**Xizmatlar
hajmi,
mlrd. so'm**

**O'sish
sur'ati,
% da**

Qarshi shahr

155,9

107,3

Shahrisabz shahar

35,2

102,1

G'uzor tumani

43,0

100,9

Dehqonobod tumani

32,1

100,5

Qamashi tumani

65,9

100,4

Qarshi tumani

62,4

97,8

Koson tumani

78,0

100,6

Kitob tumani

74,6

101,1

Mirishkor tumani

56,9

100,4

Muborak tumani

51,0

84,7

Nishon tumani

39,5

99,8

Kasbi tumani

48,3

98,4

Ko'kdala tumani

14,7

97,1

Chiroqchi tumani

25,5

104,5

Shahrisabz tumani

34,6

101,7

Yakkabog' tumani

47,6

90,7

2023- yil yanvar oylarida kichik tadbirkorlik subyektlari tomonidan ko'rsatilgan xizmatlar hajmi **865,1** mlrd. so'm-ga teng bo'lib, ishlab chiqarilgan bozor xizmatlari umumiy hajmida ularning ulushi **68,4** % ini tashkil etdi.