



**QASHQADARYO VILOYATIDA  
XIZMATLAR SOHASINING RIVOJLANISHI**

**2023- YILNING YANVAR-FEVRAL  
OYLARIDA**



**Dastlabki ma'lumotlar**

	2022- y. yanvar- fevral	2023- y. yanvar- fevral
<b>Ko'rsatilgan bozor xizmatlari hajmi, mlrd. so'm</b>	<b>2 277,2</b>	<b>2 633,6</b>
<b>Ko'rsatilgan bozor xizmatlarining o'sish sur'atlari, % da</b>	<b>112,6</b>	<b>103,4</b>
<b>Aholi jon boshiga ko'rsatilgan bozor xizmatlari hajmi, ming so'm</b>	<b>765,4</b>	<b>764,4</b>
<b>Aholi jon boshiga ko'rsatilgan xizmalarning o'sish sur'atlari, % da</b>	<b>110,5</b>	<b>101,2</b>

**Xizmatlar sohasi** bu – korxonalar, tashkilotlar, shuningdek, jismoniy shaxslar tomonidan ko'rsatiladigan turli xil turdagi xizmatlar, ishlab chiqarishni o'z ichiga olgan holda umumlashtirilgan toifadir.

**Xizmatlar** iste'molchilar (yuridik va jismoniy shaxslar) holatini o'zgartiruvchi yoki tovarlar, xizmatlar yoki moliyaviy aktivlar bilan ayirboshlashiga ko'maklashadigan ishlab chiqarish faoliyatining natijasi hisoblanadi.

Dastlabki ma'lumotlarga ko'ra, 2023- yilning yanvar-fevral oylarida ko'rsatilgan bozor xizmatlari hajmi 356,4 mlrd. so'mga oshib, **2 633,6** mlrd. so'mga yetdi.

Taqqoslama ekvivalentda 2022- yilning yanvar-fevral oylariga (**112,6%**) nisbatan o'sish sur'ati **103,4 %** ni tashkil etdi.



**Iqtisodiy faoliyat turlari bo'yicha ishlab chiqilgan  
xizmatlarning asosiy ko'rsatkichlari**  
(2023- yil yanvar-fevral oylarida)

	<b>Hajmi, mlrd. so'm</b>	<b>O'sish sur'ati, % da 2022- yil yanvar-fevral oylariga nisbatan</b>
<b>Xizmatlar - jami</b>	<b>2633,6</b>	<b>103,4</b>
shu jumladan:		
Aloqa va axborotlashtirish xizmatlari	142,2	125,3
Moliyaviy xizmatlar	493,6	114,6
Transport xizmatlari	566,8	101,3
shu jumladan: avtotransport xizmatlari	545,1	100,4
Yashash va ovqatlanish xizmatlari	80,6	94,6
Savdo xizmatlari	821,1	98,3
Ko'chmas mulk bilan bog'liq xizmatlar	65,7	104,5
Ta'lim sohasidagi xizmatlar	78,3	78,6
Sog'liqni saqlash sohasidagi xizmatlar	35,6	98,3
Ijara xizmatlari	62,1	97,9
Kompyuter va maishiy tovarlarni ta'mirlash bo'yicha xizmatlar	96,8	104,1
Shaxsiy xizmatlar	99,3	103,2
Me'morchilik, muhandislik izlanishlari, texnik sinovlar va tahlil sohasidagi xizmatlar	36,7	127,7
Boshqa xizmatlar	54,7	119,4



Ko'rsatilgan bozor xizmatlari jami hajmining o'sishidagi asosiy omil, me'morchilik muhandischiilik izlanishlari, texnik sinovlari va tahlil sohasidagi xizmatlar **27,7 %** ga, aloqa va axborotlashtirish xizmatlar **25,3 %** ga, boshqa xizmatlar **19,4 %**, moliyaviy xizmatlari **14,6 %** ga o'sishi hisoblanadi. 2023- yilning yanvar-fevral oylarida jami ko'rsatilgan xizmatlar hajmi o'tgan yilning shu davriga nisbatan solishtirma narxlardagi o'sish sur'ati **103,4 %** ni tashkil etdi.

**2023- yil yanvar-fevral oylarida Iqtisodiy faoliyat turlari bo'yicha ko'rsatilgan bozor xizmatlarining o'tgan yilning shu davriga nisbatan solishtirma narxlardagi o'sish sur'ati yuqori bo'lgan xizmat turlari, %da**



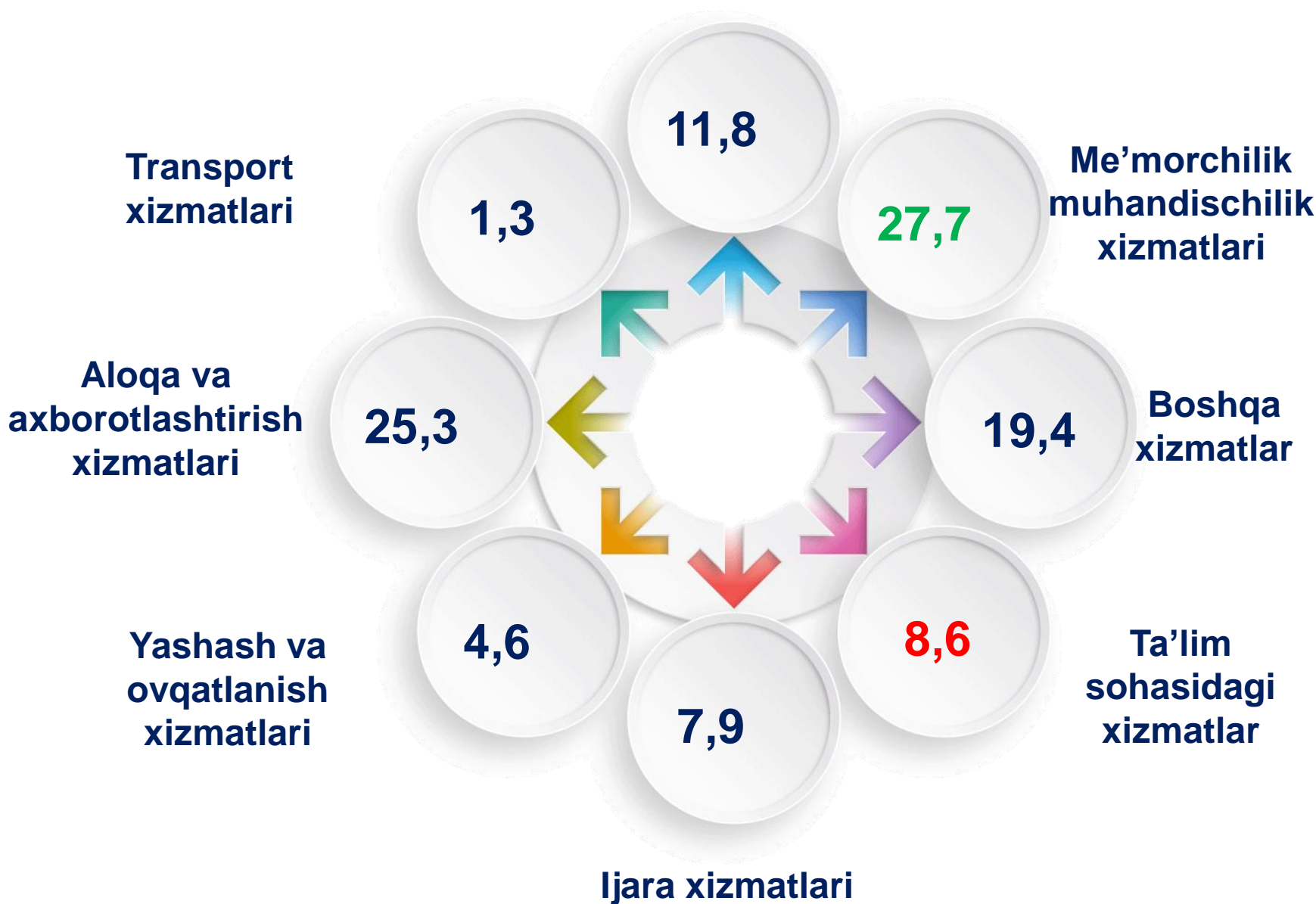
Iqtisodiy faoliyat turlari bo'yicha ko'rsatilgan bozor xizmatlari tarkibida eng katta ulushni savdo xizmatlari egallaydi. 2023- yil yanvar-fevral oylarida bu xizmatlarning ulushi **32,2 %** ni tashkil etdi.

Shu bilan birga, yuqori ko'rsatkichlar memorchilik, muhandischiilik izlanishlari, texnik sinovlari xizmatlari va tahlil sohasidagi xizmatlar bo'yicha (**27,7 %**), aloqa va axborotlashtirish xizmatlari (**25,3 %**), shuningdek boshqa xizmatlar (**19,4%**) qayd etildi.

Ta'lim sohasidagi xizmatlar hajmida o'sish sur'ati **8,6 %** ni tashkil etdi.

### Iqtisodiy faoliyat turlari bo'yicha xizmatlar tarkibi, % da (2023- yil yanvar-fevral oylarida)

#### Savdo xizmatlari



2023- yilning yanvar-fevral oylarida me'morchilik xizmatlar sohasida yuqori o'sishga erishildi (**27,7 %**). 2022- yilning shu davriga nisbatan o'sish sur'ati bilan solishtirganda farq **31,6** punktni tashkil etdi.

2023- yilning yanvar-fevral va 2022- yillari uchun boshqa xizmatlarning o'sish sur'atlari o'rtasidagi maksimal ijobiy tafovut **8,6** punkt darajasida qayd etildi.



### **Iqtisodiy faoliyat turlari bo'yicha ko'rsatilgan bozor xizmatlarining o'sish sur'atlari, % da**

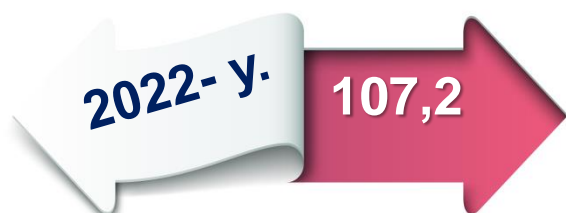
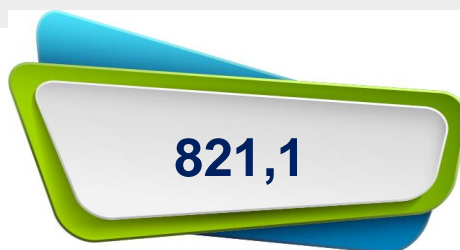




**O'sish  
sur'ati, % da**

**Xizmatlar hajmi,  
mlrd. so'm**

**Savdo xizmatlari  
(yanvar-fevral  
oylarida)**



**Savdo** bu – tovarlarning aylanishini, ularning ishlab chiqarish sohasidan iste'mol sohasiga o'tishini ta'minlaydigan iqtisodiyot sohasidir. Ma'lum bir davlat ichida savdo tovarlarini zarur iste'molchiga yetkazib berish vazifasini bajaradi. U ulgurji va chakana savdoga bo'linadi.



**2023- yil. yanvar-fevral  
oylari**

**Xizmatlar hajmi,  
mlrd. so'm** | **O'sish  
sur'ati,  
% da**

**Qarshi shahar**

185,1 | 100,2

**Shahrisabz shahar**

19,7 | 101,2

**G'uzor tumani**

19,9 | 109,2

**Dehqonobod tumani**

23,3 | 101,2

**Qamashi tumani**

42,5 | 101,5

**Qarshi tumani**

46,9 | 95,4

**Koson tumani**

94,3 | 101,5

**Kitob tumani**

82,4 | 101,2

**Mirishkor tumani**

54,1 | 98,0

**Muborak tumani**

55,3 | 95,1

**Nishon tumani**

30,0 | 100,7

**Kasbi tumani**

51,6 | 112,2

**Ko'kdala tumani**

12,8 | 92,6

**Chiroqchi tumani**

25,4 | 96,1

**Shahrisabz tumani**

25,1 | 97,1

**Yakkabog' tumani**

52,7 | 84,5

O'sish  
sur'ati, % da

Xizmatlar hajmi,  
mlrd. so'm

Transport  
xizmatlari  
(yanvar-fevral  
oylarida)

2023 –  
y.

• 101,3

566,8

2022 –  
y.

• 113,5

500,5



Transport xizmatlari hajmining o'sishi, yuk va yo'lovchilarni tashish xizmatlariga talabning oshishi bilan bog'liq bo'lib, bu o'z navbatida turistik faoliyatning jadal rivojlanishi, savdo tarmog'ining kengayishi, qurilish loyihalari hajmini yanada kengaytirishga, bino va inshootlarni rekonstruksiya qilish, shuningdek, transport va logistika infratuzilmasini rivojlantirish bilan bog'liq.

2023- yil. yanvar- fevral  
oylari

Xizmatlar  
hajmi,  
mlrd. so'm

O'sish  
sur'ati,  
% da

Qarshi shahar

79,9

105,9

Shahrisabz shahar

31,8

107,9

G'uzor tumani

27,6

104,4

Dehqonobod tumani

18,9

101,3

Qamashi tumani

37,6

103,9

Qarshi tumani

55,6

102,2

Koson tumani

44,9

100,4

Kitob tumani

36,8

100,1

Mirishkor tumani

47,2

104,4

Muborak tumani

40,7

80,2

Nishon tumani

30,7

101,3

Kasbi tumani

28,7

101,3

Ko'kdala tumani

11,1

103,0

Chiroqchi tumani

17,0

101,3

Shahrisabz tumani

27,5

103,8

Yakkabog' tumani

30,9

105,8



**O'sish  
sur'ati, % da**

**Xizmatlar hajmi,  
mlrd. so'm**

**Avtomobil  
transporti  
xizmatlari  
(yanvar-fevral  
oylarida)**

**2023- y. 100,4**

**545,1**

**2022- y. 110,9**

**481,2**



**2023- yil. yanvar- fevral  
oylari**

**Xizmatlar  
hajmi,  
mlrd. so'm**

**O'sish  
sur'ati,  
% da**

**Qarshi shahar**

**70,7**

**118,8**

**Shahrisabz shahar**

**31,2**

**107,1**

**G'uzor tumani**

**27,5**

**104,0**

**Dehqonobod tumani**

**18,8**

**100,3**

**Qamashi tumanin**

**37,0**

**103,0**

**Qarshi tumani**

**54,4**

**99,2**

**Koson tumani**

**44,8**

**99,5**

**Kitob tumani**

**35,4**

**100,0**

**Mirishkor tumani**

**47,1**

**103,5**

**Muborak tumani**

**37,0**

**72,5**

**Nishon tumani**

**30,7**

**100,3**

**Kabi tumani**

**28,5**

**100,3**

**Ko'kdala tumani**

**9,8**

**93,2**

**Chiroqchi tumani**

**16,1**

**100,3**

**Shahrisabz tumani**

**27,3**

**102,8**

**Yakkabog' tumani**

**28,9**

**100,2**



Transport xizmatlarining eng katta ulushi avtomobil transportida yuk va yo'lovchilarni tashish bo'yicha xizmatlarga to'g'ri keladi.

Transportning ushbu turi boshqa transport turlari bilan taqqoslanganda uning moslashuvchanligi va ko'rsatilayotgan xizmatlarning nisbatan arzonligi sababli yuqori talabga ega hisoblanadi.

*Xizmatlar hajmi,  
mlrd. so‘m*

*O‘shish  
sur‘ati, % da*

2023– y. 493,6

114,6

2022– y. 386,7

129,0

**Moliyaviy  
xizmatlar**  
(yanvar-fevral  
oylarida)



2023- yil. yanvar- fevral  
oylari

Xizmatlar hajmi, mlrd. so‘m	O‘shish sur‘ati, % da
-----------------------------------	-----------------------------

Qarshi shahar

201,0

102,5

Shahrisabz shahar

22,8

100,1

G‘uzor tumani

13,4

100,2

Dehqonobod tumani

6,7

111,6

Qamashi tumani

14,7

99,5

Qarshi tumani

15,0

100,3

Koson tumani

16,4

103,6

Kitob tumani

23,8

103,3

Mirishkor tumani

5,1

108,6

Muborak tumani

23,9

105,2

Nishon tumani

12,1

111,7

Kasbi tumani

8,4

106,5

Ko‘kdala tumani

9,3

101,3

Chiroqchi tumani

18,0

100,0

Shahrisabz tumani

86,8

105,1

Yakkabog‘ tumani

16,3

101,7

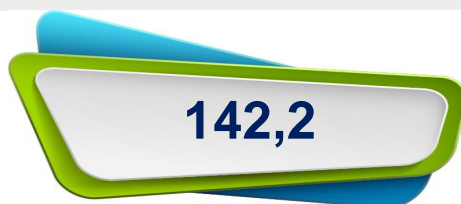

**Moliyaviy xizmatlar hajmi** moliyaviy vositachilik hisobidan olingan foizli daromadlar hajmi (xizmatlar uchun belgilangan to‘lovlar miqdorida), shuningdek, moliya muassasasi tomonidan ssuda berish yoki depozitni saqlash bo‘yicha xizmatlari uchun to‘lanadigan haq hisobiga ko‘ra olinadi.



**O'sish  
sur'ati, % da**

**Xizmatlar hajmi,  
mlrd. so'm**

**Aloqa va  
axborotlashtirish  
xizmatlari  
(yanvar - fevral  
oylarida)**



**2023- yil. yanvar- fevral  
oylari**

**Xizmatlar  
hajmi,  
mlrd. so'm**

**O'sish  
sur'ati,  
% da**

**Qarshi shahar**

**18,1**

**136,2**

**Shahrisabz shahar**

**6,5**

**103,8**

**G'uzor tumani**

**8,1**

**106,3**

**Dehqonobod tumani**

**5,9**

**106,1**

**Qamashi tumani**

**11,1**

**105,6**

**Qarshi tumani**

**10,8**

**106,6**

**Koson tumani**

**11,4**

**107,8**

**Kitob tumani**

**10,8**

**107,0**

**Mirishkor tumani**

**5,0**

**108,6**

**Muborak tumani**

**3,8**

**107,7**

**Nishon tumani**

**6,3**

**108,8**

**Kasbi tumani**

**7,9**

**108,8**

**Ko'kdala tumani**

**0,4**

**117,3**

**Chiroqchi tumani**

**18,1**

**114,9**

**Shahrisabz tumani**

**8,1**

**100,6**

**Yakkabog' tumani**

**10,0**

**102,8**

Axborot texnologiyalarining rivojlanish va foydalanish darajalari, shuningdek, ularni ta'minlaydigan telekommunikatsiya infrazuzilmasi iqtisodiy taraqqiyotning muhim omillariga aylanib, barqaror rivojlanish va mamlakatning jahon iqtisodiyotiga integratsiyalashuvi samaradorligini ta'minlaydi.



O'sish  
sur'ati, % da

Xizmatlar hajmi,  
mlrd. so'm

2023- y.

78,6

78,3

2022- y.

141,4

95,6

Ta'lim sohasidagi  
xizmatlar  
(yanvar- fevral  
oylarida)



2023- yil. yanvar- fevral  
oylari

Xizmatlar  
hajmi,  
mlrd. so'm

O'sish  
sur'ati,  
% da

Qarshi shahar

62,8

155,8

Shahrisabz shahar

3,8

201,0

G'uzor tumani

0,5

116,5

Dehqonobod tumani

0,5

116,0

Qamashi tumani

1,6

110,4

Qarshi tumani

0,7

119,9

Koson tumani

1,0

131,1

Kitob tumani

2,0

120,7

Mirishkor tumani

0,5

135,9

Muborak tumani

0,3

140,1

Nishon tumani

0,7

120,0

Kasbi tumani

0,5

120,2

Ko'kdala tumani

0,4

133,6

Chiroqchi tumani

0,8

113,4

Shahrisabz tumani

1,2

149,0

Yakkabog' tumani

1,2

104,5

2023-yil yanvar-fevral oylarida ta'lim sohasidagi xizmatlar hajmi **78,3** mlrd. so'mni yoki ko'rsatilgan bozor xizmatlari umumiy hajmining **3,0** % ini tashkil etdi. 2022-yil yanvar-fevral oylariga nisbatan o'sish sur'ati **78,6** % ni tashkil etgan.

**Taqqoslash uchun:** 2022-yil yanvar-fevral oylarida xizmatlar hajmi **95,6** mlrd. so'mni tashkil etgan.

O'sish  
sur'ati, % da

Xizmatlar hajmi,  
mlrd. so'm

2023– y.

94,6

80,6

2022– y.

105,6

71,2

Yashash va  
ovqatlanish  
bo'yicha xizmatlar  
(yanvar-fevral  
oylarida)



2023- yil. yanvar- dekabr  
oylari

Xizmatlar  
hajmi,  
mlrd. so'm

O'sish  
sur'ati,  
% da

Qarshi shahar

12,4

109,8

Shahrisabz shahar

2,2

94,5

G'uzor tumani

23,0

87,9

Dehqonobod tumani

4,3

98,8

Qamashi tumani

6,5

93,8

Qarshi tumani

3,2

95,0

Koson tumani

2,9

92,1

Kitob tumani

3,4

95,2

Mirishkor tumani

1,0

91,4

Muborak tumani

1,1

101,0

Nishon tumani

7,7

95,4

Kasbi tumani

6,8

91,7

Ko'kdala tumani

1,1

105,3

Chiroqchi tumani

0,6

94,7

Shahrisabz tumani

3,0

94,4

Yakkabog' tumani

1,6

102,0

**Oziq-ovqat va ichimliklar bilan ta'minlash bo'yicha xizmatlar** – oziq-ovqat mahsulotlari va ichimliklar yetkazib berish bo'yicha qo'yilgan ustamadan tashqari, ovqat tayyorlashda ishlatilgan va qayta ishlanmagan holda sotilgan mahsulotlar qiymatini o'z ichiga oluvchi aylanma qiymatdir.

**Yashash bo'yicha xizmatlar** hajmi, qisqa muddatli turar joy bilan ta'minlash bo'yicha ko'rsatilgan xizmatlar (mehmonxonalar, otellar, motellar va boshqa turar joylar) qiymatini o'z ichiga oladi.

Xizmatlar hajmi,  
mlrd. so'm

O'sish  
sur'ati, % da

2023- y. 35,6

98,3

2022- y. 30,2

109,2

Sog'liqni saqlash  
sohasidagi xizmatlar  
(yanvar-fevral  
oylarida)



2023- yil. yanvar- fevral  
oylari

Xizmatlar hajmi, mlrd. so'm	O'sish sur'ati, % da
-----------------------------------	----------------------------

Qarshi shahar

23,0	101,3
------	-------

Shahrisabz shahar

2,9	135,6
-----	-------

G'uzor tumani

0,2	92,5
-----	------

Dehqonobod tumani

0,2	119,6
-----	-------

Qamashi tumani

1,4	100,5
-----	-------

Qarshi tumani

0,5	92,3
-----	------

Koson tumani

0,5	91,8
-----	------

Kitob tumani

2,4	91,1
-----	------

Mirishkor tumani

0,6	108,9
-----	-------

Muborak tumani

0,7	137,0
-----	-------

Nishon tumani

0,4	94,1
-----	------

Kasbi tumani

0,7	92,2
-----	------

Ko'kdala tumani

0,1	90,7
-----	------

Chiroqchi tumani

0,2	91,3
-----	------

Shahrisabz tumani

1,4	94,6
-----	------

Yakkabog' tumani

0,5	93,0
-----	------

2023- yil yanvar-  
fevral oylarida  
sog'liqni saqlash  
xizmatlari hajmi  
**35,6** mlrd. so'mni  
tashkil etdi. Xizmat-  
larning umumiy hajmi-  
da ularning ulushi  
**1,3** % ni tashkil etdi.

2022- yilning yanvar-  
fevral oylariga  
nisbatan o'sish sur'ati  
**98,3** % ni tashkil  
etgan.

**Taqqoslash uchun:**  
2022- yil yanvar-fevral  
oylarida ushbu  
xizmatlar hajmi **30,2**  
mlrd. so'mni yoki  
ularning umumiy  
hajmining **109,2** % ini  
tashkil etgan.



**2023- yil yanvar-fevral oylarida hududlar bo'yicha ko'rsatilgan xizmatlarning asosiy ko'rsatkichlari**

	Hajmi, mlrd. so'm	Umumiy hajmdagi ulushi, % da	O'sish sur'ati, 2022- yil yanvar-fevral oylariga nisbatan % da
<b>Qashqadaryo viloyati</b>	<b>2 633,6</b>	<b>100,0</b>	<b>103,4</b>
Qarshi shahar	702,2	26,7	108,8
Shahrisabz shahar	106,6	4,0	106,1
<i>tumanlar:</i>			
G'uzor tumani	112,3	4,3	101,9
Dehqonobod tumani	80,6	3,1	102,7
Qamashi tumani	163,4	6,2	102,1
Qarshi tumani	158,3	6,0	100,5
Koson tumani	191,9	7,3	102,7
Kitob tumani	183,1	7,0	102,6
Mirishkor tumani	129,0	4,9	102,4
Muborak tumani	149,5	5,7	95,6
Nishon tumani	107,3	4,1	102,3
Kasbi tumani	123,0	4,7	106,8
Ko'kdala tumani	39,9	1,5	99,4
Chiroqchi tumani	89,2	3,4	101,2
Shahrisabz tumani	168,4	6,4	103,0
Yakkabog' tumani	129,0	4,9	94,7

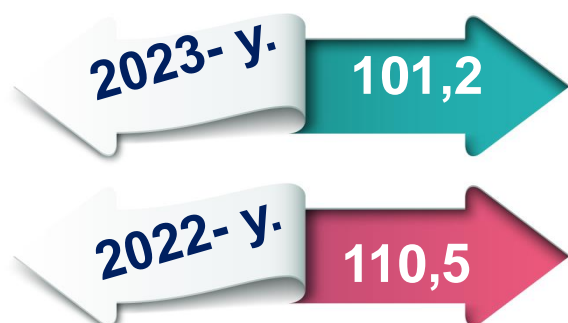
*<sup>1)</sup> hududlar bo'yicha taqsimlanmagan hajmlarni inobatga olgan holda*

2023- yil yanvar-fevral oylarida ko'rsatilgan bozor xizmatlari umumiy hajmidagi eng katta ulush – **26,7%** ni Qarshi shahri tashkil etdi. Xizmat ko'rsatish sohasining nisbatan eng past ko'rsatkichlari Ko'kdala tumanida – **1,5 %** ni tashkil etdi.

O'sish  
sur'ati, % da

Xizmatlar hajmi,  
ming. so'm

Aholi jon boshiga  
ko'rsatilgan bozor  
xizmatlarining  
asosiy  
ko'rsatkichlari  
(yanvar-fevral  
oylarida)



2023- yil.yanvar- fevral olarida	Xizmatlar hajmi, mlrd. so'm	O'sish sur'ati, % da
Qarshi shahar	2452,7	106,7
Shahrisabz shahar	741,5	104,4
G'uzor tumani	522,8	99,6
Dehqonobod tumani	520,7	100,6
Qamashi tumani	576,1	99,9
Qarshi tumani	603,2	98,0
Koson tumani	637,4	100,3
Kitob tumani	668,7	100,7
Mirishkor tumani	1027,8	100,2
Muborak tumani	1640,9	93,7
Nishon tumani	666,7	100,0
Kasbi tumani	596,3	104,6
Ko'kdala tumani	221,8	-
Chiroqchi tumani	345,5	166,8
Shahrisabz tumani	734,3	101,3
Yakkabog' tumani	470,9	92,8

2023- yilning yanvar-fevral oylarida aholi jon boshiga ko'rsatilgan bozor xizmatlari hajmi **764,4** ming so'mga yetdi. 2022- yilning yanvar-fevral oylariga nisbatan o'sish sur'ati **101,2** % ni tashkil etdi.

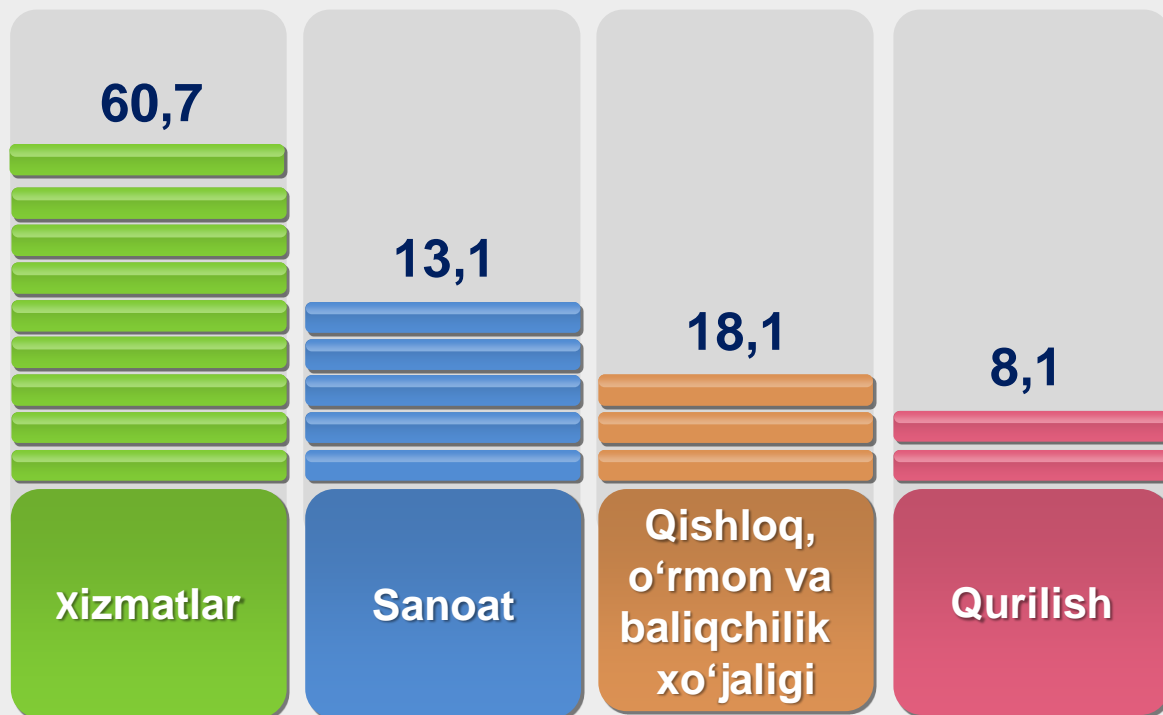
2023- yilning yanvar-fevral oylarida ushbu ko'rsatkich hududlar bo'yicha Qarshi shahrida **2452,7**ming so'mdan Ko'kdala tumanida **596,3** ming so'mgachani tashkil etdi.

**2023- yilning 1- mart holatiga ko'ra, xizmatlar sohasida faoliyat ko'rsatayotgan korxonalar va tashkilotlar to'g'risida ma'lumot**  
(fermer va dehqon xo'jaliklaridan tashqari)



**Xizmatlar sohasi** xalqaro korporatsiyalar, banklar, aviakompaniyalar, kompyuter markazlari, telekommunikatsiyalar, sug'urta, yuridik va konsalting firmalari, davlat va nodavlat tashkilotlar, shuningdek, notijorat tashkilotlarni qamrab oladi.

**2023- yilning 1- mart holatiga ko'ra, faoliyat ko'rsatayotgan korxonalar va tashkilotlarning tarkibi**  
(fermer va dehqon xo'jaliklaridan tashqari)



**Taqqoslash uchun:** 2022- yilning 1- mart holatiga ko'ra, xizmatlar sohasida faoliyat ko'rsatayotgan korxonalar va tashkilotlarning ulushi **59,0 %** ni tashkil etgan.



**2023- yilning 1- mart holatiga ko'ra, xizmatlar sohasida faoliyat ko'rsatayotgan korxonalar va tashkilotlarning iqtisodiy faoliyat turlari bo'yicha tarkibi, % da**

*(fermer va dehqon xo'jaliklaridan tashqari)*



Xizmatlar sohasida faoliyat ko'rsatayotgan korxonalar va tashkilotlar tarkibida, savdo faoliyati bilan shug'ullanuvchi korxonalar va tashkilotlar yuqori ulushni egallaydi (**31,2 %**).

Transport xizmat ko'rsatuvchi korxonalar va tashkilotlarning ulushi **21,5%** ni tashkil etdi.

Xizmatlar sohasida faoliyat ko'rsatayotgan korxonalar va tashkilotlar tarkibida avtotransport faoliyati bilan shug'ullanuvchi korxonalar va tashkilotlarning ulushi **20,7 %** ga yetdi.

Me'morchilik, muhandislik izlanishlari, texnik sinovlar va tahlil sohasidagi faoliyati bilan shug'ullanuvchi korxonalar va tashkilotlarning jami xizmatlar sohasida faoliyat ko'rsatayotgan korxonalar va tashkilotlar tarkibidagi ulushi **1,4 %** ga teng bo'ldi.

Sog'liqni saqlash, shuningdek, ijtimoiy xizmatlar sohasida faoliyat ko'rsatayotgan korxonalar va tashkilotlarning ulushi **1,2 %** ni tashkil etdi.

Savdo – 31,2

Transport xizmatlari – 21,5

Avtotransport xizmatlari – 20,7

Moliyaviy xizmatlar - 18,7

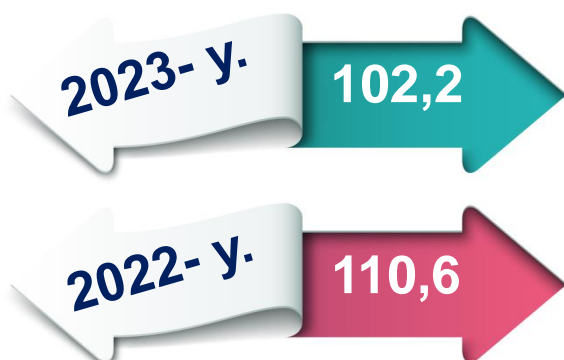
Me'morchilik muhandislik – 1,4

Sog'liqni saqlash – 1,3

**O'sish  
sur'ati, % da**

**Xizmatlar hajmi,  
mlrd. so'm**

**Xizmat ko'rsatish  
sohasidagi  
kichik biznes  
(yanvar-fevral  
oylarida)**



**2023- yil. yanvar- fevral  
oylariga**

**Xizmatlar  
hajmi,  
mlrd. so'm**

**O'sish  
sur'ati,  
% da**

**Qarshi shahr**

**309,9**      **104,0**

**Shahrisabz shahar**

**74,0**      **104,8**

**G'uzor tumani**

**90,0**      **103,1**

**Dehqonobod tumani**

**66,9**      **102,2**

**Qamashi tumani**

**138,0**      **102,6**

**Qarshi tumani**

**131,3**      **100,5**

**Koson tumani**

**162,5**      **102,3**

**Kitob tumani**

**155,5**      **102,9**

**Mirishkor tumani**

**118,3**      **101,9**

**Muborak tumani**

**111,1**      **90,0**

**Nishon tumani**

**82,4**      **101,7**

**Kasbi tumani**

**100,4**      **99,8**

**Ko'kdala tumani**

**30,6**      **98,8**

**Chiroqchi tumani**

**53,0**      **106,1**

**Shahrisabz tumani**

**72,1**      **103,3**

**Yakkabog' tumani**

**100,2**      **93,2**

2023- yil yanvar- fevral oylarida kichik tadbirkorlik subyektlari tomonidan ko'rsatilgan xizmatlar hajmi **1 796,2** mlrd. so'm-ga teng bo'lib, ishlab chiqarilgan bozor xizmatlari umumiy hajmida ularning ulushi **68,2 %** ini tashkil etdi.