



**QASHQADARYO VILOYATIDA  
XIZMATLAR SOHASINING RIVOJLANISHI**

**2023- YILNING YANVAR-MART OYI UCHUN**



**Dastlabki ma'lumotlar**

	2022- y. Yanvar-mart	2023- y, Yanvar-mart
<b>Ko'rsatilgan bozor xizmatlari hajmi, mlrd. so'm</b>	<b>3542,7</b>	<b>4184,3</b>
<b>Ko'rsatilgan bozor xizmatlarining o'sish sur'atlari, % da</b>	<b>112,5</b>	<b>105,7</b>
<b>Aholi jon boshiga ko'rsatilgan bozor xizmatlari hajmi, ming so'm</b>	<b>1037,3</b>	<b>1198,7</b>
<b>Aholi jon boshiga ko'rsatilgan xizmalarning o'sish sur'atlari, % da</b>	<b>110,1</b>	<b>103,4</b>

**Xizmatlar sohasi** bu – korxonalar, tashkilotlar, shuningdek, jismoniy shaxslar tomonidan ko'rsatiladigan turli xil turdagi xizmatlar, ishlab chiqarishni o'z ichiga olgan holda umumlashtirilgan toifadir.

**Xizmatlar** iste'molchilar (yuridik va jismoniy shaxslar) holatini o'zgartiruvchi yoki tovarlar, xizmatlar yoki moliyaviy aktivlar bilan ayirboshlashiga ko'maklashadigan ishlab chiqarish faoliyatining natijasi hisoblanadi.



Dastlabki ma'lumotlarga ko'ra, 2023-yilning yanvar-mart oyida ko'rsatilgan bozor xizmatlari hajmi **641,6** mlrd. so'mga oshib, **4184,3** mlrd. so'mga yetdi.

Taqqoslama ekvivalentda 2022- yilning yanvar-mart oyiga (**112,5 %**) nisbatan o'sish sur'ati **105,7 %** ni tashkil etdi.

**Iqtisodiy faoliyat turlari bo'yicha ishlab chiqilgan  
xizmatlarning asosiy ko'rsatkichlari**  
(2023- yil mart oyida)

	<b>Hajmi, mlrd. so'm</b>	<b>O'sish sur'ati, % da 2022- yil mart oyiga nisbatan</b>
<b>Xizmatlar - jami</b>	<b>4184,3</b>	<b>105,7</b>
shu jumladan:		
Aloqa va axborotlashtirish xizmatlari	218,4	126,2
Moliyaviy xizmatlar	761,4	108,3
Transport xizmatlari	871,7	102,6
shu jumladan: avtotransport xizmatlari	843,9	101,9
Yashash va ovqatlanish xizmatlari	132,1	101,5
Savdo xizmatlari	1307,5	101,8
Ko'chmas mulk bilan bog'liq xizmatlar	99,6	104,3
Ta'lim sohasidagi xizmatlar	139,7	132,1
Sog'liqni saqlash sohasidagi xizmatlar	55,2	102,3
Ijara xizmatlari	95,1	97,6
Kompyuter va maishiy tovarlarni ta'mirlash bo'yicha xizmatlar	147,3	103,8
Shaxsiy xizmatlar	152,1	104,2
Me'morchilik, muhandislik izlanishlari, texnik sinovlar va tahlil sohasidagi xizmatlar	49,7	111,5
Boshqa xizmatlar	154,5	109,8



Ko'rsatilgan bozor xizmatlari jami hajmining o'sishidagi asosiy omil, ta'lim sohasidagi xizmatlar **32,1** % ga, aloqa va axborotlashtirish xizmatlari **26,2** % ga, boshqa xizmatlar **9,8** %, moliyaviy xizmatlari **8,3** % ga o'sishi hisoblanadi. 2023- yilning yanvar-mart oyida jami ko'rsatilgan xizmatlar hajmi o'tgan yilning shu davriga nisbatan solishtirma narxlardagi o'sish sur'ati **105,7** % ni tashkil etdi.

**2023- yilning yanvar-mart oyida Iqtisodiy faoliyat turlari bo'yicha ko'rsatilgan bozor xizmatlarining o'tgan yilning shu davriga nisbatan solishtirma narxlardagi o'sish sur'ati yuqori bo'lgan xizmat turlari, %da**

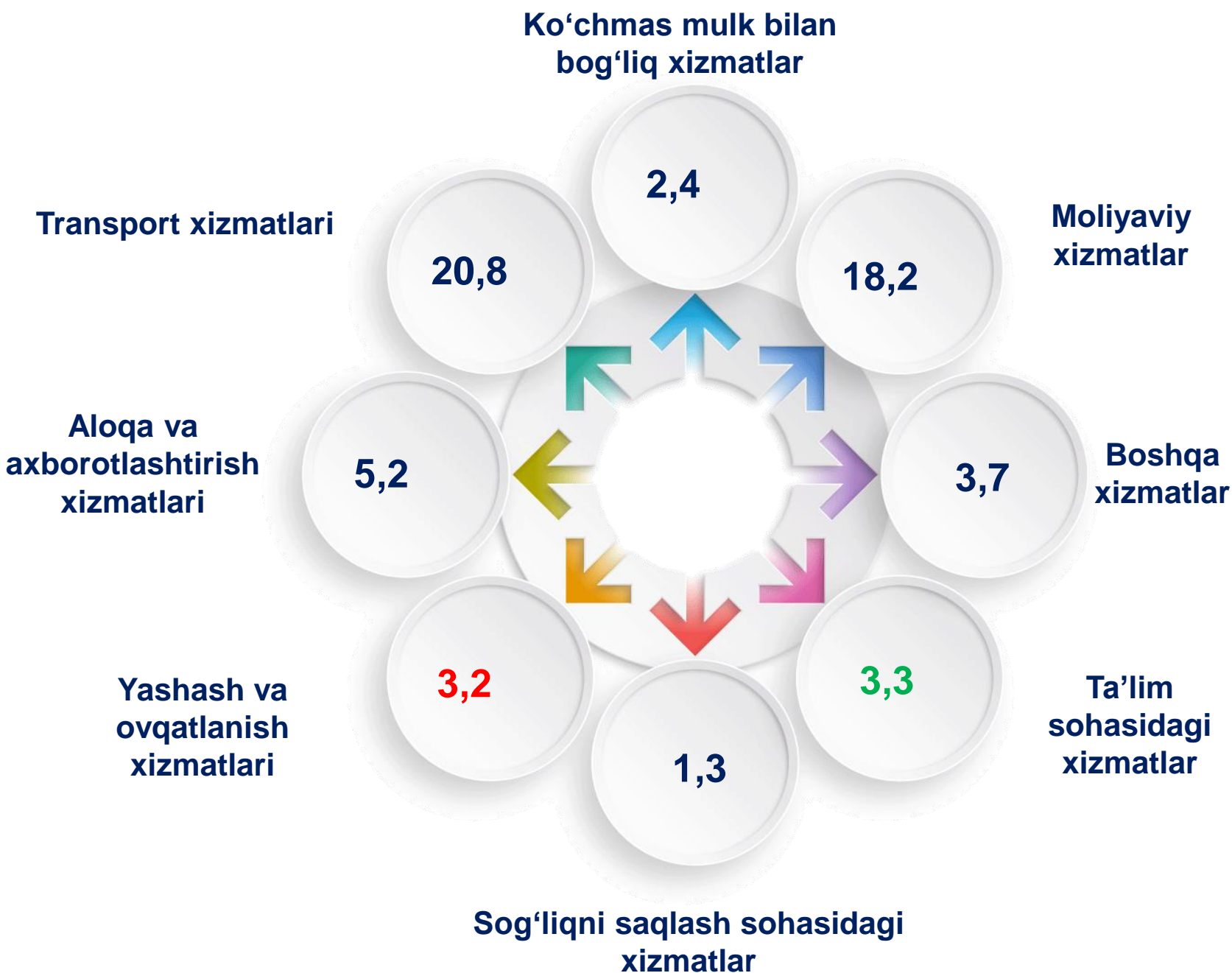


Iqtisodiy faoliyat turlari bo'yicha ko'rsatilgan bozor xizmatlari tarkibida eng katta ulushni savdo xizmatlari egallaydi. 2023- yil yanvar-mart oyida bu xizmatlarning ulushi **31,3** % ni tashkil etdi.

Shu bilan birga, yuqori ko'rsatkichlar transport sohasidagi xizmatlar bo'yicha (**20,8 %**), moliyaviy xizmatlari (**18,2 %**), qayd etildi.

Yashash va ovqatlanish xizmatlar hajmida o'sish sur'ati **1,5 %** ni tashkil etdi.

### Iqtisodiy faoliyat turlari bo'yicha xizmatlar tarkibi, % da (2023- yilning mart oyida)



2023-yilning yanvar-mart oyida ta'lim sohasidagi xizmatlar sohasida yuqori o'sishga erishildi (**39,7 %**). 2022- yilning shu davriga nisbatan o'sish sur'ati bilan solishtirganda farq **32,6** punktni tashkil etdi.

2023- yilning yanvar-mart va 2022- yanvar-mart oylari uchun boshqa xizmatlarning o'sish sur'atlari o'rtasidagi tafovut **5,1** punkt darajasida qayd etildi.



### **Iqtisodiy faoliyat turlari bo'yicha ko'rsatilgan bozor xizmatlarining o'sish sur'atlari, % da**

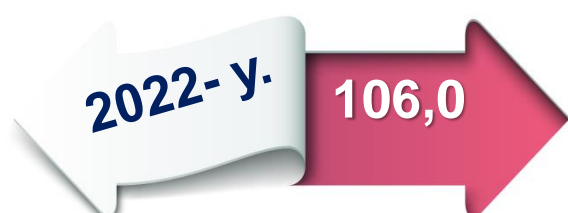





**O'sish  
sur'ati, % da**

**Xizmatlar hajmi,  
mlrd. so'm**

**Savdo xizmatlari  
(yanvar-mart oyi  
uchun)**



**2023- yil. Yanvar-mart**

**Xizmatlar  
hajmi,  
mlrd. so'm**

**O'sish  
sur'ati,  
% da**

**Qarshi shahar**

**301,2**

**101,1**

**Shahrisabz shahar**

**29,1**

**98,6**

**G'uzor tumani**

**32,4**

**117,5**

**Dehqonobod tumani**

**35,8**

**102,5**

**Qamashi tumani**

**67,2**

**105,8**

**Qarshi tumani**

**77,3**

**103,7**

**Koson tumani**

**148,7**

**105,6**

**Kitob tumani**

**130,2**

**105,5**

**Mirishkor tumani**

**85,3**

**101,8**

**Muborak tumani**

**89,2**

**101,3**

**Nishon tumani**

**47,4**

**105,0**

**Kasbi tumani**

**76,9**

**110,3**

**Ko'kdala tumani**

**20,3**

**96,5**

**Chiroqchi tumani**

**40,1**

**99,1**

**Shahrisabz tumani**

**39,7**

**100,7**

**Yakkabog' tumani**

**86,7**

**91,7**

**Savdo** bu – tovarlarning aylanishini, ularning ishlab chiqarish sohasidan iste'mol sohasiga o'tishini ta'minlaydigan iqtisodiyot sohasidir. Ma'lum bir davlat ichida savdo tovarlarini zarur iste'molchiga yetkazib berish vazifasini bajaradi. U ulgurji va chakana savdoga bo'linadi.



O'sish  
sur'ati, % da

Xizmatlar hajmi,  
mlrd. so'm

2023 –  
y.

• 102,6

871,7

2022 –  
y.

• 112,8

759,0

Transport  
xizmatlari  
(yanvar-mart oyi  
uchun)



Transport xizmatlari hajmining o'sishi, yuk va yo'lovchilarni tashish xizmatlariga talabning oshishi bilan bog'liq bo'lib, bu o'z navbatida turistik faoliyatning jadal rivojlanishi, savdo tarmog'ining kengayishi, qurilish loyihalari hajmini yanada kengaytirishga, bino va inshootlarni rekonstruksiya qilish, shuningdek, transport va logistika infratuzilmasini rivojlantirish bilan bog'liq.

2023- yil. Yanvar-mart

Xizmatlar  
hajmi,  
mlrd. so'm

O'sish  
sur'ati,  
% da

Qarshi shahar

117,8

111,4

Shahrisabz shahar

47,4

105,7

G'uzor tumani

42,8

106,3

Dehqonobod tumani

29,3

103,2

Qamashi tumani

58,2

105,8

Qarshi tumani

87,3

105,3

Koson tumani

69,6

102,3

Kitob tumani

57,0

101,9

Mirishkor tumani

73,1

106,3

Muborak tumani

63,0

81,7

Nishon tumani

47,6

103,2

Kasbi tumani

42,4

98,6

Ko'kdala tumani

17,1

104,9

Chiroqchi tumani

26,4

103,2

Shahrisabz tumani

42,7

105,7

Yakkabog' tumani

49,9

112,4



**O'sish  
sur'ati, % da**

**Xizmatlar hajmi,  
mlrd. so'm**

**Avtomobil  
transporti  
xizmatlari  
(yanvar-mart oyi  
uchun)**

**2023- y. 97,1**

**843,9**

**2022- y. 111,9**

**733,0**



**2023- yil. Yanvar-mart**

**Xizmatlar  
hajmi,  
mlrd. so'm**

**O'sish  
sur'ati,  
% da**

**Qarshi shahar**

109,3

120,1

**Shahrisabz shahar**

47,1

106,2

**G'uzor tumani**

42,6

105,9

**Dehqonobod tumani**

29,2

102,2

**Qamashi tumanin**

57,4

104,9

**Qarshi tumani**

84,9

101,7

**Koson tumani**

69,4

101,3

**Kitob tumani**

54,8

101,8

**Mirishkor tumani**

73,0

105,4

**Muborak tumani**

57,3

73,8

**Nishon tumani**

47,5

102,2

**Kabi tumani**

41,2

95,3

**Ko'kdala tumani**

15,1

94,9

**Chiroqchi tumani**

24,9

102,2

**Shahrisabz tumani**

42,3

104,7

**Yakkabog' tumani**

47,8

108,9



Transport xizmatlarining eng katta ulushi avtomobil transportida yuk va yo'lovchilarni tashish bo'yicha xizmatlarga to'g'ri keladi.

Transportning ushbu turi boshqa transport turlari bilan taqqoslanganda uning moslashuvchanligi va ko'rsatilayotgan xizmatlarning nisbatan arzonligi sababli yuqori talabga ega hisoblanadi.

*Xizmatlar hajmi,  
mlrd. so‘m*

*O‘shish  
sur‘ati, % da*

**2023– y. 761,4**

**108,3**

**2022– y. 631,5**

**135,2**

**Moliyaviy  
xizmatlar**  
(yanvar – mart oyi  
uchun)



**2023- yil. Yanvar-mart**

Xizmatlar hajmi, mlrd. so‘m	O‘shish sur‘ati, % da
-----------------------------------	-----------------------------

**Qarshi shahar**

**281,1**

**101,3**

**Shahrisabz shahar**

**37,4**

**100,5**

**G‘uzor tumani**

**22,0**

**100,6**

**Dehqonobod tumani**

**11,1**

**112,1**

**Qamashi tumani**

**24,2**

**100,0**

**Qarshi tumani**

**24,6**

**100,7**

**Koson tumani**

**27,0**

**104,1**

**Kitob tumani**

**38,4**

**104,7**

**Mirishkor tumani**

**8,4**

**109,1**

**Muborak tumani**

**39,3**

**105,6**

**Nishon tumani**

**19,8**

**112,2**

**Kasbi tumani**

**13,6**

**107,6**

**Ko‘kdala tumani**

**15,2**

**101,7**

**Chiroqchi tumani**

**29,6**

**100,5**

**Shahrisabz tumani**

**142,7**

**105,5**

**Yakkabog‘ tumani**

**26,8**

**102,2**

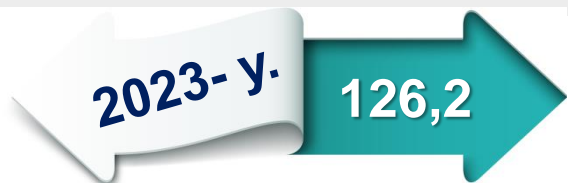
**Moliyaviy xizmatlar hajmi** moliyaviy vositachilik hisobidan olingan foizli daromadlar hajmi (xizmatlar uchun belgilangan to‘lovlar miqdorida), shuningdek, moliya muassasasi tomonidan ssuda berish yoki depozitni saqlash bo‘yicha xizmatlari uchun to‘lanadigan haq hisobiga ko‘ra olinadi.



**O'sish  
sur'ati, % da**

**Xizmatlar hajmi,  
mlrd. so'm**

**Aloqa va  
axborotlashtirish  
xizmatlari  
(yanvar-mart oyi  
uchun)**



**2023- yil. Yanvar-mart**

Xizmatlar hajmi, mlrd. so'm	O'sish sur'ati, % da
-----------------------------	----------------------

**Qarshi shahar**

**30,2 140,8**

**Shahrisabz shahar**

**9,6 95,1**

**G'uzor tumani**

**13,2 107,3**

**Dehqonobod tumani**

**9,6 107,1**

**Qamashi tumani**

**14,3 109,6**

**Qarshi tumani**

**14,7 119,3**

**Koson tumani**

**14,7 112,4**

**Kitob tumani**

**16,9 104,8**

**Mirishkor tumani**

**8,2 109,7**

**Muborak tumani**

**6,2 108,8**

**Nishon tumani**

**10,3 109,9**

**Kasbi tumani**

**9,9 102,2**

**Ko'kdala tumani**

**0,6 120,9**

**Chiroqchi tumani**

**29,6 116,2**

**Shahrisabz tumani**

**13,3 101,5**

**Yakkabog' tumani**

**16,8 106,3**

Axborot texnologiyalarining rivojlanish va foydalanish darajalari, shuningdek, ularni ta'minlaydigan telekommunikatsiya infrazuzilmasi iqtisodiy taraqqiyotning muhim omillariga aylanib, barqaror rivojlanish va mamlakatning jahon iqtisodiyotiga integratsiyalashuvi samaradorligini ta'minlaydi.



O'sish  
sur'ati, % da

Xizmatlar hajmi,  
mlrd. so'm

2023- y.

132,1

139,7

2022- y.

107,1

101,4

Ta'lim sohasidagi  
xizmatlar  
(yanvar-mart oyi  
uchun)



2023- yil. Yanvar-mart

Xizmatlar hajmi, mlrd. so'm	O'sish sur'ati, % da
-----------------------------------	----------------------------

Qarshi shahar

114,9

162,2

Shahrisabz shahar

6,0

208,0

G'uzor tumani

0,9

118,2

Dehqonobod tumani

0,8

116,6

Qamashi tumani

2,4

112,7

Qarshi tumani

1,1

126,0

Koson tumani

1,5

134,6

Kitob tumani

3,3

121,7

Mirishkor tumani

0,8

137,1

Muborak tumani

0,4

145,3

Nishon tumani

1,2

123,1

Kasbi tumani

0,7

122,7

Ko'kdala tumani

0,6

138,6

Chiroqchi tumani

1,3

116,1

Shahrisabz tumani

1,8

154,4

Yakkabog' tumani

1,9

106,2

2023-yil yanvar-mart oyida ta'lim sohasidagi xizmatlar hajmi **139,7** mlrd. so'mni yoki ko'rsatilgan bozor xizmatlari umumiy hajmining **3,3 %** ini tashkil etdi. 2022-yil yanvar-mart oyiga nisbatan o'sish sur'ati **132,1 %** ni tashkil etgan.

**Taqqoslash uchun:** 2022-yil yanvar-mart oyida xizmatlar hajmi **101,4** mlrd. so'mni tashkil etgan.

O'sish  
sur'ati, % da

Xizmatlar hajmi,  
mlrd. so'm

2023– y.

101,5

132,1

2022– y.

105,3

108,0

Yashash va  
ovqatlanish  
bo'yicha xizmatlar  
(yanvar-mart oyi  
uchun)



2023- yil. Yanvar-mart

Xizmatlar  
hajmi,  
mlrd. so'm

O'sish  
sur'ati,  
% da

Qarshi shahar

22,0

125,2

Shahrisabz shahar

3,6

102,0

G'uzor tumani

36,9

92,3

Dehqonobod tumani

6,7

100,8

Qamashi tumani

11,2

105,1

Qarshi tumani

5,2

100,8

Koson tumani

4,7

97,9

Kitob tumani

5,2

96,8

Mirishkor tumani

1,7

99,0

Muborak tumani

1,8

109,0

Nishon tumani

12,7

96,8

Kasbi tumani

10,6

93,3

Ko'kdala tumani

1,7

106,9

Chiroqchi tumani

1,0

96,2

Shahrisabz tumani

4,8

98,2

Yakkabog' tumani

2,5

107,9

**Oziq-ovqat va ichimliklar bilan ta'minlash bo'yicha xizmatlar** – oziq-ovqat mahsulotlari va ichimliklar yetkazib berish bo'yicha qo'yilgan ustamadan tashqari, ovqat tayyorlashda ishlatilgan va qayta ishlanmagan holda sotilgan mahsulotlar qiymatini o'z ichiga oluvchi aylanma qiymatdir.

**Yashash bo'yicha xizmatlar** hajmi, qisqa muddatli turar joy bilan ta'minlash bo'yicha ko'rsatilgan xizmatlar (mehmonxonalar, otellar, motellar va boshqa turar joylar) qiymatini o'z ichiga oladi.

Xizmatlar hajmi,  
mlrd. so'm

O'sish  
sur'ati, % da

2023- y. 55,2

102,3

2022- y. 44,7

103,9

Sog'liqni saqlash  
sohasidagi xizmatlar  
(yanvar-mart oyi  
uchun)



2023- yil. Yanvar-mart

Xizmatlar hajmi, mlrd. so'm	O'sish sur'ati, % da
-----------------------------------	----------------------------

Qarshi shahar

35,9	99,6
------	------

Shahrisabz shahar

4,1	127,4
-----	-------

G'uzor tumani

0,3	93,9
-----	------

Dehqonobod tumani

0,3	120,6
-----	-------

Qamashi tumani

2,2	102,7
-----	-------

Qarshi tumani

0,7	94,3
-----	------

Koson tumani

0,8	93,3
-----	------

Kitob tumani

3,7	92,7
-----	------

Mirishkor tumani

0,9	110,7
-----	-------

Muborak tumani

1,1	140,5
-----	-------

Nishon tumani

0,5	95,8
-----	------

Kasbi tumani

1,1	94,2
-----	------

Ko'kdala tumani

0,1	92,7
-----	------

Chiroqchi tumani

0,3	93,3
-----	------

Shahrisabz tumani

2,3	96,5
-----	------

Yakkabog' tumani

0,8	94,9
-----	------

2023- yil yanvar – mart oyida sog'liqni saqlash xizmatlari hajmi **55,2** mlrd. so'mni tashkil etdi. Xizmatlarning umumiy hajmi-da ularning ulushi **1,3** % ni tashkil etdi.

2022- yilning yanvar-mart oyiga nisbatan o'sish sur'ati **102,3** % ni tashkil etgan.

**Taqqoslash uchun:** 2022- yil yanvar-mart oyida ushbu xizmatlar hajmi **44,7** mlrd. so'mni yoki ularning umumiy hajmining **103,9** % ini tashkil etgan.



**2023- yil yanvar-mart oyida hududlar bo'yicha  
ko'rsatilgan xizmatlarning asosiy ko'rsatkichlari**

	Hajmi, mlrd. so'm	Umumiy hajmdagi ulushi, % da	O'sish sur'ati, 2022- yil yanvar oyiga nisbatan % da
<b>Qashqadaryo viloyati</b>	<b>4184,3</b>	<b>100,0</b>	<b>105,7</b>
Qarshi shahar	1094,7	26,2	110,1
Shahrisabz shahar	163,5	3,9	104,7
<i>tumanlar:</i>			
G'uzor tumani	177,7	4,2	104,5
Dehqonobod tumani	125,9	3,0	104,4
Qamashi tumani	252,8	6,0	104,7
Qarshi tumani	250,8	6,0	105,4
Koson tumani	298,9	7,1	105,8
Kitob tumani	288,2	6,9	105,2
Mirishkor tumani	202,2	4,8	105,0
Muborak tumani	277,6	6,6	101,4
Nishon tumani	168,9	4,0	104,2
Kasbi tumani	183,5	4,4	105,3
Ko'kdala tumani	63,1	1,5	101,7
Chiroqchi tumani	142,5	3,4	102,9
Shahrisabz tumani	270,7	6,5	104,4
Yakkabog' tumani	223,3	5,3	101,1

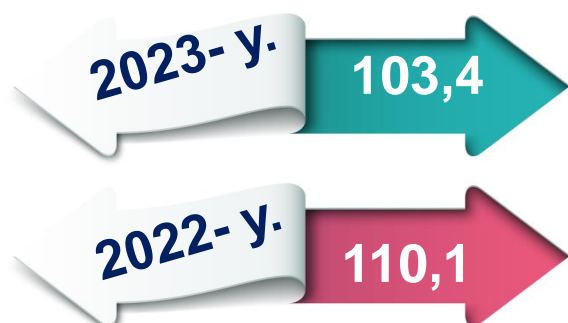
*<sup>1)</sup> hududlar bo'yicha taqsimlanmagan hajmlarni inobatga olgan holda*

2023- yil yanvar-mart oyida ko'rsatilgan bozor xizmatlari umumiy hajmidagi eng katta ulush – **26,2%** ni Qarshi shahri tashkil etdi. Xizmat ko'rsatish sohasining nisbatan eng past ko'rsatkichlari Ko'kdala tumanida – **1,5 %** ni tashkil etdi.

O'sish  
sur'ati, % da

Xizmatlar hajmi,  
ming. so'm

Aholi jon boshiga  
ko'rsatilgan bozor  
xizmatlarining  
asosiy  
ko'rsatkichlari  
(yanvar-mart oyi  
uchun)



2023- yil.yanvar- mart	Xizmatlar hajmi, ming. so'm	O'sish sur'ati, % da
Qarshi shahar	3776,3	107,8
Shahrisabz shahar	1126,6	103,1
G'uzor tumani	816,0	102,2
Dehqonobod tumani	803,9	102,3
Qamashi tumani	879,2	102,4
Qarshi tumani	941,8	102,9
Koson tumani	978,6	103,3
Kitob tumani	1041,0	103,2
Mirishkor tumani	1592,4	102,8
Muborak tumani	3017,8	99,7
Nishon tumani	1034,9	101,9
Kasbi tumani	878,7	103,0
Ko'kdala tumani	342,8	-
Chiroqchi tumani	545,1	170,6
Shahrisabz tumani	1169,4	102,7
Yakkabog' tumani	805,1	99,1

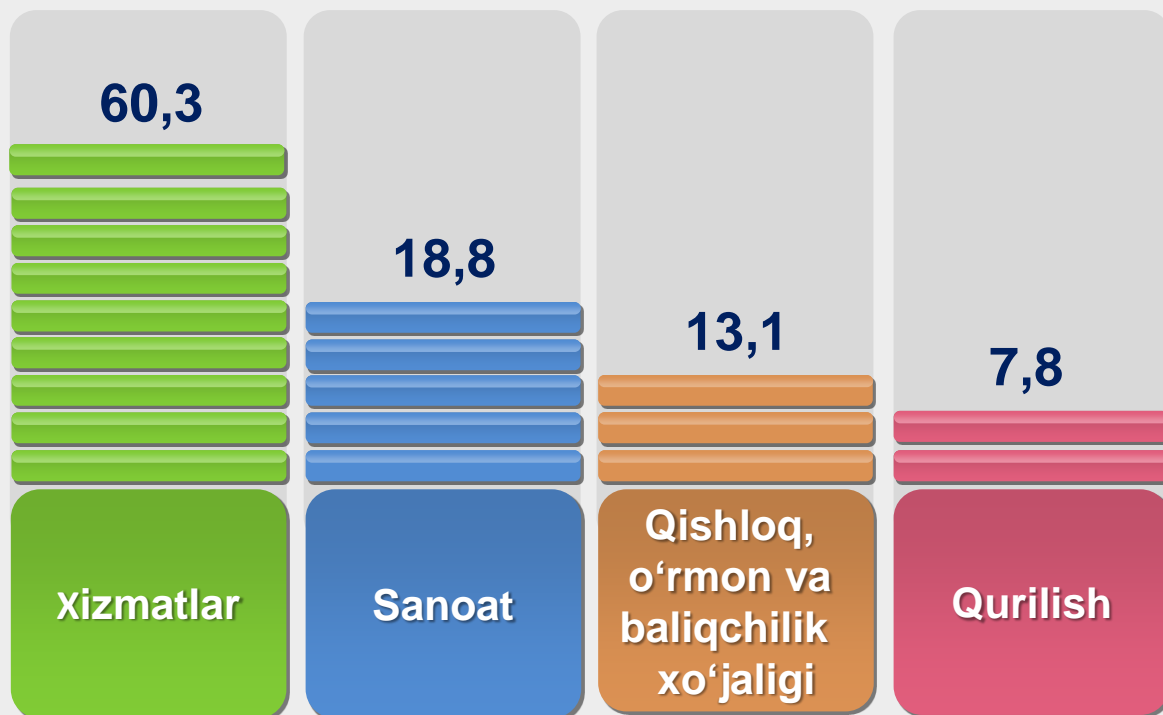
2023- yilning yanvar-mart oyida aholi jon boshiga ko'rsatilgan bozor xizmatlari hajmi **1198,7** ming so'mga yetdi. 2022- yilning yanvar oyiga nisbatan o'sish sur'ati **103,4** % ni tashkil etdi.

2023- yilning yanvar-mart oyida ushbu ko'rsatkich hududlar bo'yicha Qarshi shahrida **3776,3** ming so'mdan Ko'kdala tumanida **342,8** ming so'mgachani tashkil etdi.

**2023- yilning 1- aprel holatiga ko'ra, xizmatlar sohasida faoliyat ko'rsatayotgan korxonalar va tashkilotlar to'g'risida ma'lumot**  
(fermer va dehqon xo'jaliklaridan tashqari)



**2023- yilning 1- aprel holatiga ko'ra, faoliyat ko'rsatayotgan korxonalar va tashkilotlarning tarkibi**  
(fermer va dehqon xo'jaliklaridan tashqari)



**Xizmatlar sohasi** xalqaro korporatsiyalar, banklar, aviakompaniyalar, kompyuter markazlari, telekommunikatsiyalar, sug'urta, yuridik va konsalting firmalari, davlat va nodavlat tashkilotlar, shuningdek, notijorat tashkilotlarni qamrab oladi.

**Taqqoslash uchun:** 2022- yilning 1- aprel holatiga ko'ra, xizmatlar sohasida faoliyat ko'rsatayotgan korxonalar va tashkilotlarning ulushi **58,9 %** ni tashkil etgan.



**2023- yilning 1- aprel holatiga ko'ra, xizmatlar sohasida faoliyat ko'rsatayotgan korxonalar va tashkilotlarning iqtisodiy faoliyat turlari bo'yicha tarkibi, % da**

*(fermer va dehqon xo'jaliklaridan tashqari)*



Xizmatlar sohasida faoliyat ko'rsatayotgan korxonalar va tashkilotlar tarkibida, savdo faoliyati bilan shug'ullanuvchi korxonalar va tashkilotlar yuqori ulushni egallaydi (**50,4 %**).

Transport xizmat ko'rsatuvchi korxonalar va tashkilotlarning ulushi **4,4 %** ni tashkil etdi.

Xizmatlar sohasida faoliyat ko'rsatayotgan korxonalar va tashkilotlar tarkibida yashash va ovqatlanish faoliyati bilan shug'ullanuvchi korxonalar va tashkilotlarning ulushi **8,4 %** ga yetdi.

Axborot va aloqa faoliyati bilan shug'ullanuvchi korxonalar va tashkilotlarning jami xizmatlar sohasida faoliyat ko'rsatayotgan korxonalar va tashkilotlar tarkibidagi ulushi **2,0 %** ga teng bo'ldi.

Sog'liqni saqlash, shuningdek, ijtimoiy xizmatlar sohasida faoliyat ko'rsatayotgan korxonalar va tashkilotlarning ulushi **3,3 %** ni tashkil etdi.

Savdo – 50,4

Transport  
xizmatlari – 4,4

yashash va ovqatlanish –  
8,4

Axborot va aloqa-2,0

Boshqa turdagi  
xizmatlar – 31,4

Sog'liqni saqlash – 3,3

*O'sish  
sur'ati, % da*

*Xizmatlar hajmi,  
mlrd. so'm*

**Xizmat ko'rsatish  
sohasidagi  
kichik biznes  
(yanvar-mart oyi  
uchun)**



**2023- yil. Yanvar-mart**

**Xizmatlar  
hajmi,  
mlrd. so'm**

**O'sish  
sur'ati,  
% da**

**Qarshi shahr**

**485,1**

**107,3**

**Shahrisabz shahar**

**111,4**

**103,9**

**G'uzor tumani**

**141,1**

**106,4**

**Dehqonobod tumani**

**103,5**

**104,0**

**Qamashi tumani**

**214,9**

**105,3**

**Qarshi tumani**

**209,4**

**105,5**

**Koson tumani**

**254,6**

**105,6**

**Kitob tumani**

**243,7**

**106,2**

**Mirishkor tumani**

**184,6**

**104,7**

**Muborak tumani**

**175,7**

**93,8**

**Nishon tumani**

**127,8**

**103,9**

**Kasbi tumani**

**149,4**

**97,8**

**Ko'kdala tumani**

**47,8**

**101,7**

**Chiroqchi tumani**

**82,9**

**109,3**

**Shahrisabz tumani**

**162,4**

**106,0**

**Yakkabog' tumani**

**47,6**

**99,5**



2023- yil yanvar-mart oylarida kichik tadbirkorlik subyektlari tomonidan ko'rsatilgan xizmatlar hajmi **2806,9** mlrd. so'm-ga teng bo'lib, ishlab chiqarilgan bozor xizmatlari umumiy hajmida ularning ulushi **68,1** % ini tashkil etdi.