



**QASHQADARYO VILOYATIDA  
XIZMATLAR SOHASINING RIVOJLANISHI**

**2023- YILNING YANVAR-MAY OYI UCHUN**



	2022- y. Yanvar-may	2023- y. Yanvar-may
<b>Ko'rsatilgan bozor xizmatlari hajmi, mlrd. so'm</b>	<b>6030,9</b>	<b>7239,3</b>
<b>Ko'rsatilgan bozor xizmatlarining o'sish sur'atlari, % da</b>	<b>112,1</b>	<b>107,9</b>
<b>Aholi jon boshiga ko'rsatilgan bozor xizmatlari hajmi, ming so'm</b>	<b>1765,7</b>	<b>2073,9</b>
<b>Aholi jon boshiga ko'rsatilgan xizmalarning o'sish sur'atlari, % da</b>	<b>109,7</b>	<b>105,5</b>

**Xizmatlar sohasi** bu – korxonalar, tashkilotlar, shuningdek, jismoniy shaxslar tomonidan ko'rsatiladigan turli xil turdagi xizmatlar, ishlab chiqarishni o'z ichiga olgan holda umumlashtirilgan toifadir.

**Xizmatlar** iste'molchilar (yuridik va jismoniy shaxslar) holatini o'zgartiruvchi yoki tovarlar, xizmatlar yoki moliyaviy aktivlar bilan ayirboshlashiga ko'maklashadigan ishlab chiqarish faoliyatining natijasi hisoblanadi.



Dastlabki ma'lumotlarga ko'ra, 2023-yilning yanvar-may oyida ko'rsatilgan bozor xizmatlari hajmi **1208,4** mlrd. so'mga oshib, **7239,3** mlrd. so'mga yetdi.

Taqqoslama ekvivalentda 2022- yilning yanvar-may oyiga (**112,1 %**) nisbatan o'sish sur'ati **107,9 %** ni tashkil etdi.

**Iqtisodiy faoliyat turlari bo'yicha ishlab chiqilgan  
xizmatlarning asosiy ko'rsatkichlari**  
(2023- yil yanvar-may oyida)

	<b>Hajmi, mlrd. so'm</b>	<b>O'sish sur'ati, % da 2022- yil may oyiga nisbatan</b>
<b>Xizmatlar - jami</b>	<b>7239,3</b>	<b>107,9</b>
shu jumladan:		
Aloqa va axborotlashtirish xizmatlari	374,9	123,9
Moliyaviy xizmatlar	1272,9	110,2
Transport xizmatlari	1510,9	103,1
shu jumladan: avtotransport xizmatlari	1461,4	103,7
Yashash va ovqatlanish xizmatlari	226,9	106,4
Savdo xizmatlari	2231,3	105,1
Ko'chmas mulk bilan bog'liq xizmatlar	179,9	104,6
Ta'lim sohasidagi xizmatlar	309,1	135,9
Sog'liqni saqlash sohasidagi xizmatlar	105,1	108,3
Ijara xizmatlari	154,0	96,7
Kompyuter va maishiy tovarlarni ta'mirlash bo'yicha xizmatlar	246,2	105,2
Shaxsiy xizmatlar	261,1	105,4
Me'morchilik, muhandislik izlanishlari, texnik sinovlar va tahlil sohasidagi xizmatlar	87,7	110,8
Boshqa xizmatlar	279,3	114,0

Ko'rsatilgan bozor xizmatlari jami hajmining o'sishidagi asosiy omil, ta'lim sohasidagi xizmatlar **35,9 %** ga, aloqa va axborotlashtirish xizmatlari **23,9 %** ga, boshqa xizmatlar **14,0 %**, moliyaviy xizmatlari **10,2 %** ga o'sishi hisoblanadi. 2023- yilning yanvar-may oyida jami ko'rsatilgan xizmatlar hajmi o'tgan yilning shu davriga nisbatan solishtirma narxlardagi o'sish sur'ati **107,9 %** ni tashkil etdi.

**2023- yilning yanvar-may oyida Iqtisodiy faoliyat turlari bo'yicha ko'rsatilgan bozor xizmatlarining o'tgan yilning shu davriga nisbatan solishtirma narxlardagi o'sish sur'ati yuqori bo'lgan xizmat turlari, %da**

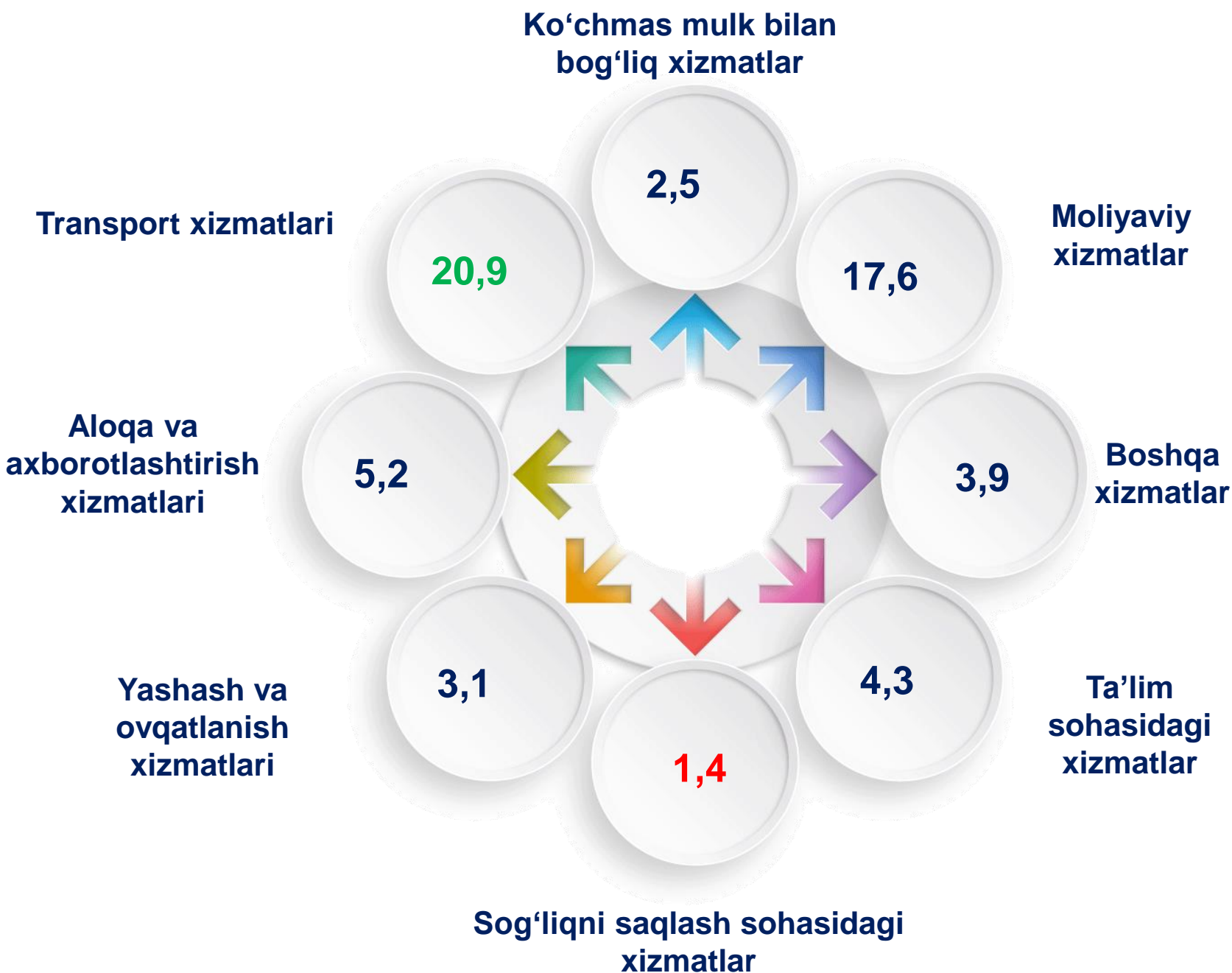


Iqtisodiy faoliyat turlari bo'yicha ko'rsatilgan bozor xizmatlari tarkibida eng katta ulushni savdo xizmatlari egallaydi. 2023- yil yanvar-may oyida bu xizmatlarning ulushi **30,8 %** ni tashkil etdi.

Shu bilan birga, yuqori ko'rsatkichlar transport sohasidagi xizmatlar bo'yicha (**20,9 %**), moliyaviy xizmatlari (**17,6 %**), qayd etildi.

Aloqa va axborotlashtirish xizmatlar hajmida o'sish sur'ati **5,2 %** ni tashkil etdi.

### Iqtisodiy faoliyat turlari bo'yicha xizmatlar tarkibi, % da (2023- yilning yanvar-may oyida)



2023-yilning yanvar-may oyida ta'lim sohasidagi xizmatlar sohasida yuqori o'sishga erishildi (**135,9 %**). 2022- yilning shu davriga nisbatan o'sish sur'ati bilan solishtirganda farq **35,8** punktni tashkil etdi.

2023- yilning yanvar-may va 2022- yanvar-may oylari uchun boshqa xizmatlarning o'sish sur'atlari o'rtasidagi tafovut **6,2** punkt darajasida qayd etildi.



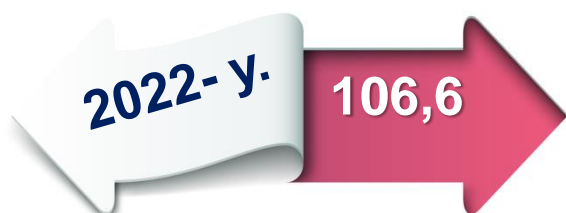
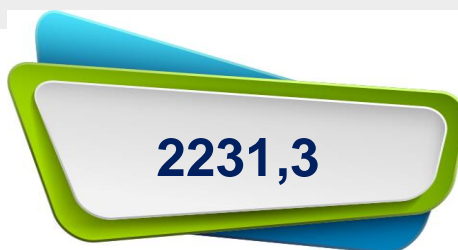
### **Iqtisodiy faoliyat turlari bo'yicha ko'rsatilgan bozor xizmatlarining o'sish sur'atlari, % da**



**O'sish  
sur'ati, % da**

**Xizmatlar hajmi,  
mlrd. so'm**

**Savdo xizmatlari  
(yanvar-may oyi  
uchun)**



**2023- yil. Yanvar-may**

**Xizmatlar  
hajmi,  
mlrd. so'm** | **O'sish  
sur'ati,  
% da**

**Qarshi shahar**

**467,1** | **101,1**

**Shahrisabz shahar**

**50,7** | **100,7**

**G'uzor tumani**

**56,2** | **120,2**

**Dehqonobod tumani**

**62,0** | **104,5**

**Qamashi tumani**

**116,2** | **107,7**

**Qarshi tumani**

**133,0** | **105,4**

**Koson tumani**

**260,1** | **108,0**

**Kitob tumani**

**225,9** | **107,5**

**Mirishkor tumani**

**149,7** | **104,3**

**Muborak tumani**

**155,9** | **103,3**

**Nishon tumani**

**81,9** | **106,9**

**Kasbi tumani**

**132,8** | **112,1**

**Ko'kdala tumani**

**35,0** | **98,2**

**Chiroqchi tumani**

**71,0** | **103,3**

**Shahrisabz tumani**

**69,4** | **103,1**

**Yakkabog' tumani**

**164,4** | **101,4**

**Savdo** bu – tovarlarning aylanishini, ularning ishlab chiqarish sohasidan iste'mol sohasiga o'tishini ta'minlaydigan iqtisodiyot sohasidir. Ma'lum bir davlat ichida savdo tovarlarini zarur iste'molchiga yetkazib berish vazifasini bajaradi. U ulgurji va chakana savdoga bo'linadi.



O'sish  
sur'ati, % da

Xizmatlar hajmi,  
mlrd. so'm

Transport  
xizmatlari  
(yanvar-may oyi  
uchun)

2023 –  
y.

• 103,1

1510,9

2022 –  
y.

• 112,4

1306,4



Transport xizmatlari hajmining o'sishi, yuk va yo'lovchilarni tashish xizmatlariga talabning oshishi bilan bog'liq bo'lib, bu o'z navbatida turistik faoliyatning jadal rivojlanishi, savdo tarmog'ining kengayishi, qurilish loyihalari hajmini yanada kengaytirishga, bino va inshootlarni rekonstruksiya qilish, shuningdek, transport va logistika infratuzilmasini rivojlantirish bilan bog'liq.

2023- yil. Yanvar-may

Xizmatlar hajmi, mlrd. so'm	O'sish sur'ati, % da
-----------------------------	----------------------

Qarshi shahar

209,3	114,7
-------	-------

Shahrisabz shahar

79,7	103,6
------	-------

G'uzor tumani

73,6	106,9
------	-------

Dehqonobod tumani

50,5	103,8
------	-------

Qamashi tumani

100,0	106,3
-------	-------

Qarshi tumani

152,0	107,3
-------	-------

Koson tumani

119,8	102,9
-------	-------

Kitob tumani

98,0	102,5
------	-------

Mirishkor tumani

124,2	105,7
-------	-------

Muborak tumani

110,1	83,4
-------	------

Nishon tumani

82,0	103,8
------	-------

Kasbi tumani

74,8	101,1
------	-------

Ko'kdala tumani

29,5	105,5
------	-------

Chiroqchi tumani

45,5	103,8
------	-------

Shahrisabz tumani

74,8	108,2
------	-------

Yakkabog' tumani

87,0	114,6
------	-------



*O'sish  
sur'ati, % da*

*Xizmatlar hajmi,  
mlrd. so'm*

**Avtomobil  
transporti  
xizmatlari**  
(yanvar-may oyi  
uchun)

**2023- y. 103,7**

**1461,4**

**2022- y. 110,7**

**1245,5**



**2023- yil. Yanvar-may**

Xizmatlar hajmi, mlrd. so'm	O'sish sur'ati, % da
--------------------------------	-------------------------

**Qarshi shahar**

193,9	123,1
-------	-------

**Shahrisabz shahar**

79,5	104,5
------	-------

**G'uzor tumani**

73,3	106,5
------	-------

**Dehqonobod tumani**

50,2	102,8
------	-------

**Qamashi tumanin**

98,4	105,4
------	-------

**Qarshi tumani**

149,8	105,0
-------	-------

**Koson tumani**

119,5	101,9
-------	-------

**Kitob tumani**

94,2	102,4
------	-------

**Mirishkor tumani**

124,0	104,8
-------	-------

**Muborak tumani**

101,4	76,3
-------	------

**Nishon tumani**

81,9	102,9
------	-------

**Kasbi tumani**

71,7	96,4
------	------

**Ko'kdala tumani**

26,0	95,4
------	------

**Chiroqchi tumani**

42,8	102,8
------	-------

**Shahrisabz tumani**

72,9	105,4
------	-------

**Yakkabog' tumani**

82,0	109,5
------	-------

Transport xizmatlarining eng katta ulushi avtomobil transportida yuk va yo'lovchilarni tashish bo'yicha xizmatlarga to'g'ri keladi.

Transportning ushbu turi boshqa transport turlari bilan taqqoslanganda uning moslashuvchanligi va ko'rsatilayotgan xizmatlarning nisbatan arzonligi sababli yuqori talabga ega hisoblanadi.



*Xizmatlar hajmi,  
mlrd. so‘m*

*O‘shish  
sur‘ati, % da*

**2023– y. 1272,9**

**110,2**

**2022– y. 1044,7**

**124,6**

**Moliyaviy  
xizmatlar**  
(yanvar – may oyi  
uchun)



**2023- yil. Yanvar-may**

Xizmatlar hajmi, mlrd. so‘m	O‘shish sur‘ati, % da
-----------------------------------	-----------------------------

**Qarshi shahar**

**456,0**

**101,0**

**Shahrisabz shahar**

**58,0**

**101,4**

**G‘uzor tumani**

**37,6**

**103,8**

**Dehqonobod tumani**

**18,9**

**115,6**

**Qamashi tumani**

**41,4**

**103,3**

**Qarshi tumani**

**42,2**

**104,0**

**Koson tumani**

**46,2**

**107,4**

**Kitob tumani**

**67,4**

**108,4**

**Mirishkor tumani**

**14,4**

**112,6**

**Muborak tumani**

**67,1**

**109,0**

**Nishon tumani**

**33,9**

**115,8**

**Kasbi tumani**

**23,6**

**111,2**

**Ko‘kdala tumani**

**26,0**

**105,0**

**Chiroqchi tumani**

**50,6**

**103,7**

**Shahrisabz tumani**

**243,8**

**108,9**

**Yakkabog‘ tumani**

**45,9**

**105,5**

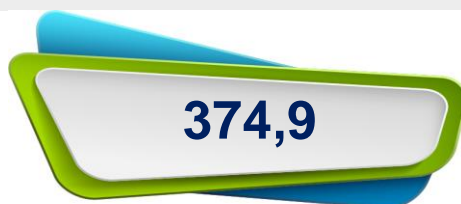
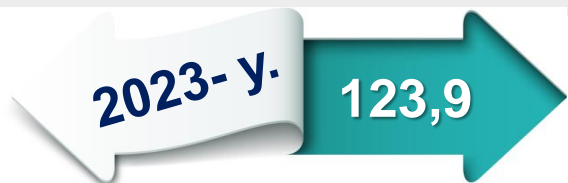
**Moliyaviy xizmatlar hajmi** moliyaviy vositachilik hisobidan olingan foizli daromadlar hajmi (xizmatlar uchun belgilangan to‘lovlar miqdorida), shuningdek, moliya muassasasi tomonidan ssuda berish yoki depozitni saqlash bo‘yicha xizmatlari uchun to‘lanadigan haq hisobiga ko‘ra olinadi.



**O'sish  
sur'ati, % da**

**Xizmatlar hajmi,  
mlrd. so'm**

**Aloqa va  
axborotlashtirish  
xizmatlari  
(yanvar-may oyi  
uchun)**



**2023- yil. Yanvar-may**

Xizmatlar hajmi, mlrd. so'm	O'sish sur'ati, % da
-----------------------------	----------------------

**Qarshi shahar**

**53,0 132,9**

**Shahrisabz shahar**

**16,5 100,7**

**G'uzor tumani**

**22,6 110,6**

**Dehqonobod tumani**

**16,5 110,4**

**Qamashi tumani**

**24,5 113,0**

**Qarshi tumani**

**25,4 123,0**

**Koson tumani**

**25,1 115,8**

**Kitob tumani**

**28,9 108,1**

**Mirishkor tumani**

**14,0 113,0**

**Muborak tumani**

**10,7 112,2**

**Nishon tumani**

**17,6 113,2**

**Kasbi tumani**

**17,0 105,4**

**Ko'kdala tumani**

**1,2 124,2**

**Chiroqchi tumani**

**50,4 118,9**

**Shahrisabz tumani**

**22,8 104,7**

**Yakkabog' tumani**

**28,8 109,5**

Axborot texnologiyalarining rivojlanish va foydalanish darajalari, shuningdek, ularni ta'minlaydigan telekommunikatsiya infratuzilmasi iqtisodiy taraqqiyotning muhim omillariga aylanib, barqaror rivojlanish va mamlakatning jahon iqtisodiyotiga integratsiyalashuvi samaradorligini ta'minlaydi.

O'sish  
sur'ati, % da

Xizmatlar hajmi,  
mlrd. so'm

2023- y.

135,9

309,1

2022- y.

100,1

218,2

Ta'lim sohasidagi  
xizmatlar  
(yanvar-may oyi  
uchun)



2023- yil. Yanvar-may

Xizmatlar  
hajmi,  
mlrd. so'm

O'sish  
sur'ati,  
% da

Qarshi shahar

224,8

177,7

Shahrisabz shahar

51,5

203,2

G'uzor tumani

1,5

120,6

Dehqonobod tumani

1,3

119,2

Qamashi tumani

4,3

114,5

Qarshi tumani

2,0

128,8

Koson tumani

2,7

136,5

Kitob tumani

5,7

124,4

Mirishkor tumani

1,4

140,1

Muborak tumani

0,7

146,7

Nishon tumani

2,1

126,0

Kasbi tumani

1,3

124,8

Ko'kdala tumani

1,0

140,3

Chiroqchi tumani

2,3

119,2

Shahrisabz tumani

3,2

155,6

Yakkabog' tumani

3,4

109,3

2023-yil yanvar-may oyida ta'lim sohasidagi xizmatlar hajmi **309,1** mlrd. so'mni yoki ko'rsatilgan bozor xizmatlari umumiy hajmining **4,3** % ini tashkil etdi. 2022-yil yanvar-may oyiga nisbatan o'sish sur'ati **135,9** % ni tashkil etgan.

**Taqqoslash uchun:** 2022-yil yanvar-may oyida xizmatlar hajmi **218,2** mlrd. so'mni tashkil etgan.

O'sish  
sur'ati, % da

Xizmatlar hajmi,  
mlrd. so'm

2023– y.

106,4

226,9

2022– y.

106,0

176,6

Yashash va  
ovqatlanish  
bo'yicha xizmatlar  
(yanvar-may oyi  
uchun)



2023- yil. Yanvar-may

Xizmatlar  
hajmi,  
mlrd. so'm

O'sish  
sur'ati,  
% da

Qarshi shahar

40,8

134,8

Shahrisabz shahar

6,4

104,4

G'uzor tumani

54,1

99,9

Dehqonobod tumani

12,2

105,1

Qamashi tumani

21,0

111,1

Qarshi tumani

9,4

103,5

Koson tumani

8,3

99,8

Kitob tumani

9,3

98,3

Mirishkor tumani

2,9

100,7

Muborak tumani

3,1

111,2

Nishon tumani

21,9

99,4

Kasbi tumani

19,2

97,0

Ko'kdala tumani

2,9

108,7

Chiroqchi tumani

1,8

102,9

Shahrisabz tumani

8,8

102,1

Yakkabog' tumani

4,5

112,7

**Oziq-ovqat va ichimliklar bilan ta'minlash bo'yicha xizmatlar** – oziq-ovqat mahsulotlari va ichimliklar yetkazib berish bo'yicha qo'yilgan ustamadan tashqari, ovqat tayyorlashda ishlatilgan va qayta ishlanmagan holda sotilgan mahsulotlar qiymatini o'z ichiga oluvchi aylanma qiymatdir.

**Yashash bo'yicha xizmatlar** hajmi, qisqa muddatli turar joy bilan ta'minlash bo'yicha ko'rsatilgan xizmatlar (mehmonxonalar, otellar, motellar va boshqa turar joylar) qiymatini o'z ichiga oladi.

Xizmatlar hajmi,  
mlrd. so‘m

O‘shish  
sur‘ati, % da

2023- y. 108,3

105,1

2022- y. 101,0

80,2

Sog‘liqni saqlash  
sohasidagi xizmatlar  
(yanvar-may oyi  
uchun)



2023- yil. Yanvar-may

Xizmatlar hajmi, mlrd. so‘m	O‘shish sur‘ati, % da
-----------------------------------	-----------------------------

Qarshi shahar

68,9

111,2

Shahrisabz shahar

7,6

132,4

G‘uzor tumani

0,7

112,2

Dehqonobod tumani

0,6

123,2

Qamashi tumani

3,8

104,2

Qarshi tumani

1,5

104,1

Koson tumani

1,6

102,2

Kitob tumani

7,2

101,4

Mirishkor tumani

1,6

112,4

Muborak tumani

1,9

141,7

Nishon tumani

1,0

100,2

Kasbi tumani

2,1

101,8

Ko‘kdala tumani

0,3

102,6

Chiroqchi tumani

0,6

102,6

Shahrisabz tumani

4,4

106,3

Yakkabog‘ tumani

1,5

104,7

2023- yil yanvar –  
may oyida sog‘liqni  
saqlash xizmatlari  
hajmi

105,1 mlrd. so‘mni  
tashkil etdi. Xizmat-  
larning umumiy hajmi-  
da ularning ulushi  
1,4% ni tashkil etdi.

2022- yilning yanvar-  
may oyiga nisbatan  
o‘shish sur‘ati 108,3 %  
ni tashkil etgan.

**Taqqoslash uchun:**  
2022- yil yanvar-may  
oyida ushbu xizmatlar  
hajmi 80,2 mlrd.  
so‘mni yoki ularning  
umumiy hajmining  
101,0 % ini tashkil  
etgan.

**2023- yil yanvar-may oyida hududlar bo'yicha  
ko'rsatilgan xizmatlarning asosiy ko'rsatkichlari**

	Hajmi, mlrd. so'm	Umumiy hajmdagi ulushi, % da	O'sish sur'ati, 2022- yil may oyiga nisbatan % da
<b>Qashqadaryo viloyati</b>	<b>7239,3</b>	<b>100,0</b>	<b>107,9</b>
Qarshi shahar	1853,5	25,6	110,9
Shahrisabz shahar	315,5	4,4	110,3
<i>tumanlar:</i>			
G'uzor tumani	296,4	4,1	108,0
Dehqonobod tumani	217,2	3,0	106,1
Qamashi tumani	437,5	6,0	106,5
Qarshi tumani	433,5	6,0	107,4
Koson tumani	518,2	7,2	107,6
Kitob tumani	498,9	6,9	107,0
Mirishkor tumani	348,3	4,8	106,1
Muborak tumani	487,2	6,7	105,0
Nishon tumani	293,5	4,1	106,9
Kasbi tumani	319,3	4,4	107,6
Ko'kdala tumani	108,6	1,5	103,4
Chiroqchi tumani	246,0	3,4	105,3
Shahrisabz tumani	466,4	6,4	107,0
Yakkabog' tumani	399,5	5,5	106,6

*<sup>1)</sup> hududlar bo'yicha taqsimlanmagan hajmlarni inobatga olgan holda*

2023- yil yanvar-may oyida ko'rsatilgan bozor xizmatlari umumiy hajmidagi eng katta ulush – **25,6** % ni Qarshi shahri tashkil etdi. Xizmat ko'rsatish sohasining nisbatan eng past ko'rsatkichlari Ko'kdala tumanida – **1,5** % ni tashkil etdi.

O'sish  
sur'ati, % da

Xizmatlar hajmi,  
ming. so'm

Aholi jon boshiga  
ko'rsatilgan bozor  
xizmatlarining  
asosiy  
ko'rsatkichlari  
(yanvar-may oyi  
uchun)



2023- y.

105,5

2073,9

2022- y.

109,7

1765,7

2023- yil. yanvar- may

Xizmatlar  
hajmi,  
ming. so'm

O'sish  
sur'ati,  
% da

Qarshi shahar

6393,5

108,6

Shahrisabz shahar

2174,1

108,6

G'uzor tumani

1360,7

105,6

Dehqonobod tumani

1387,1

104,0

Qamashi tumani

1521,6

104,2

Qarshi tumani

1627,9

104,8

Koson tumani

1696,1

105,1

Kitob tumani

1802,5

105,0

Mirishkor tumani

2742,2

103,9

Muborak tumani

5295,6

103,3

Nishon tumani

1798,5

104,6

Kasbi tumani

1529,4

105,3

Ko'kdala tumani

590,1

-

Chiroqchi tumani

941,0

174,5

Shahrisabz tumani

2014,8

105,3

Yakkabog' tumani

1440,5

104,4

2023- yilning yanvar-  
may oyida aholi jon  
boshiga ko'rsatilgan  
bozor xizmatlari hajmi  
**2073,9** ming so'mga  
yetdi. 2022- yilning  
yanvar-may oyiga  
nisbatan o'sish sur'ati  
**105,5** % ni tashkil etdi.

2023- yilning yanvar-  
may oyida ushbu  
ko'rsatkich hududlar  
bo'yicha Qarshi  
shahrida **6393,5** ming  
so'mdan Ko'kdala  
tumanida **590,1** ming  
so'mgachani tashkil  
etdi.

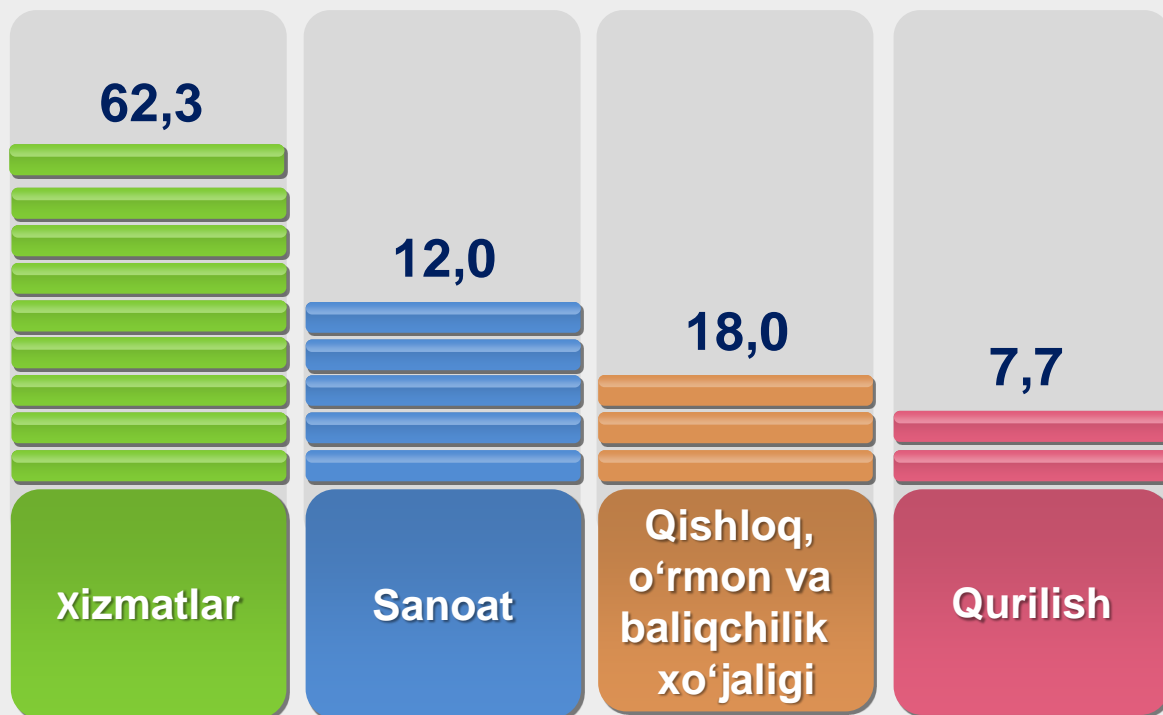


**2023- yilning 1- iyun holatiga ko'ra, xizmatlar sohasida faoliyat ko'rsatayotgan korxonalar va tashkilotlar to'g'risida ma'lumot**  
(fermer va dehqon xo'jaliklaridan tashqari)



**Xizmatlar sohasi** xalqaro korporatsiyalar, banklar, aviakompaniyalar, kompyuter markazlari, telekommunikatsiyalar, sug'urta, yuridik va konsalting firmalari, davlat va nodavlat tashkilotlar, shuningdek, notijorat tashkilotlarni qamrab oladi.

**2023- yilning 1- iyun holatiga ko'ra, faoliyat ko'rsatayotgan korxonalar va tashkilotlarning tarkibi**  
(fermer va dehqon xo'jaliklaridan tashqari)



**Taqqoslash uchun:** 2022- yilning 1- iyun holatiga ko'ra, xizmatlar sohasida faoliyat ko'rsatayotgan korxonalar va tashkilotlarning ulushi **59,3%** ni tashkil etgan.

**2023- yilning 1- iyun holatiga ko'ra, xizmatlar sohasida faoliyat ko'rsatayotgan korxonalar va tashkilotlarning iqtisodiy faoliyat turlari bo'yicha tarkibi, % da**

*(fermer va dehqon xo'jaliklaridan tashqari)*



Xizmatlar sohasida faoliyat ko'rsatayotgan korxonalar va tashkilotlar tarkibida, savdo faoliyati bilan shug'ullanuvchi korxonalar va tashkilotlar yuqori ulushni egallaydi (**30,4 %**).

Transport xizmat ko'rsatuvchi korxonalar va tashkilotlarning ulushi **2,8 %** ni tashkil etdi.

Xizmatlar sohasida faoliyat ko'rsatayotgan korxonalar va tashkilotlar tarkibida yashash va ovqatlanish faoliyati bilan shug'ullanuvchi korxonalar va tashkilotlarning ulushi **4,9 %** ga yetdi.

Axborot va aloqa faoliyati bilan shug'ullanuvchi korxonalar va tashkilotlarning jami xizmatlar sohasida faoliyat ko'rsatayotgan korxonalar va tashkilotlar tarkibidagi ulushi **1,2 %** ga teng bo'ldi.

Sog'liqni saqlash, shuningdek, ijtimoiy xizmatlar sohasida faoliyat ko'rsatayotgan korxonalar va tashkilotlarning ulushi **2,2%** ni tashkil etdi.

Savdo – 30,4

Transport  
xizmatlari – 2,8

yashash va ovqatlanish –  
4,9

Axborot va aloqa-1,2

Boshqa turdagi  
xizmatlar – 58,5

Sog'liqni saqlash – 2,2

*O'sish  
sur'ati, % da*

*Xizmatlar hajmi,  
mlrd. so'm*

**Xizmat ko'rsatish  
sohasidagi  
kichik biznes  
(yanvar-may oyi  
uchun)**



**2023- yil. Yanvar-may**

Xizmatlar hajmi, mlrd. so'm	O'sish sur'ati, % da
-----------------------------------	----------------------------

**Qarshi shahr**

**853,7**      **107,6**

**Shahrisabz shahar**

**191,6**      **104,3**

**G'uzor tumani**

**233,9**      **110,1**

**Dehqonobod tumani**

**179,0**      **105,4**

**Qamashi tumani**

**372,8**      **106,9**

**Qarshi tumani**

**362,9**      **107,3**

**Koson tumani**

**442,5**      **107,1**

**Kitob tumani**

**423,0**      **107,7**

**Mirishkor tumani**

**318,1**      **105,7**

**Muborak tumani**

**306,8**      **95,8**

**Nishon tumani**

**223,4**      **106,5**

**Kasbi tumani**

**261,2**      **100,0**

**Ko'kdala tumani**

**82,5**      **103,0**

**Chiroqchi tumani**

**144,6**      **111,4**

**Shahrisabz tumani**

**195,9**      **108,0**

**Yakkabog' tumani**

**295,1**      **105,7**

2023- yil yanvar-may oylarida kichik tadbirkorlik subyektlari tomonidan ko'rsatilgan xizmatlar hajmi **4886,7** mlrd. so'm-ga teng bo'lib, ishlab chiqarilgan bozor xizmatlari umumiy hajmida ularning ulushi **67,5 %** ini tashkil etdi.