

2023- yilning yanvar-iyun oylarida Qashqadaryo viloyatida ishlab chiqarilgan yalpi hududiy mahsulot

YAHM hajmi,
mlrd. so'm

25 911,9

YAHM o'sish
sur'ati

104,3 %

YAHM deflyator
indeksi

114,2 %

Dastlabki ma'lumotlarga ko'ra, 2023- yilning yanvar-iyunida Qashqadaryo viloyati bo'yicha yalpi hududiy mahsulot (keyingi o'rinlarda – YAHM) hajmi joriy narxlarda 25 911,9 mlrd. so'mni tashkil etdi va 2022- yilning yanvar-iyuni bilan taqqoslaganda 4,3 % ga o'sdi.

YAHM deflyator indeksi 2022- yilning yanvar-iyunidagi narxlariga nisbatan 114,2 % ni tashkil qildi.

O'zbekiston Respublikasi bo'yicha YAIMning shakllanishida Qashqadaryo viloyatining qo'shgan hissasi 5,5 % ga yetdi.



**2022-2023- yillarning yanvar-iyun oylarida iqtisodiy faoliyat turlari
bo'yicha YAHM ishlab chiqarish hajmi va o'sish sur'atlari**

	<i>Mrd. so'm</i>		<i>O'sish sur'atlari, o'tgan yilning mos davriga nisbatan % da</i>
	<i>2022- yil</i>	<i>2023- yil</i>	
I. YAHM, jami	21 749,6	25 911,9	104,3
<i>shu jumladan:</i>			
tarmoqlarning yalpi qo'shilgan qiymati	20 677,0	24 857,6	104,2
mahsulotlarga sof soliqlar	1 072,6	1 054,3	105,6
II. Tarmoqlarning yalpi qo'shilgan qiymati	20 677,0	24 857,6	104,2
qishloq, o'rmon va baliqchilik xo'jaligi	7 579,8	8 935,7	102,6
sanoat (qurilishni qo'shgan holda)	5 201,0	6 360,6	106,3
sanoat	3 789,6	4 666,9	106,6
qurilish	1 411,4	1 693,7	105,3
xizmatlar	7 896,2	9 561,3	104,5
savdo, yashash va ovqatlanish bo'yicha xizmatlar	1 502,1	1 753,4	103,4
tashish va saqlash, axborot va aloqa	1 164,5	1 375,4	105,2
boshqa xizmat tarmoqlari	5 229,6	6 432,5	104,6



YALPI HUDUDIY MAHSULOTNI ISHLAB CHIQRARISH

Quyida keltirilgan infografikadan ko'rinib turganidek, aholi jon boshiga hisoblangan YAHM 7 405,5 ming so'mni tashkil etdi va bu ko'rsatkich o'tgan yilning shu davriga nisbatan 2,0 % ga yuqoridir.

2022-2023- yillarning yanvar-iyun oylarida aholi jon boshiga hisoblangan YAHMning o'sish sur'atlari
(o'tgan yilning mos davriga nisbatan % hisobida)



2022-2023- yillarning yanvar-iyun oylarida aholi jon boshiga hisoblangan YAHM hajmi
(ming so'mda)



**2022-2023- yillarning yanvar-iyun oylarida iqtisodiy faoliyat turlari
bo'yicha YAHM tarkibi (jamiga nisbatan % da)**

	2022- yil	2023- yil
I. YAHM, jami	100,0	100,0
<i>shu jumladan:</i>		
tarmoqlarning yalpi qo'shilgan qiymati	95,1	95,9
mahsulotlarga sof soliqlar	4,9	4,1
II. Tarmoqlarning yalpi qo'shilgan qiymati	100,0	100,0
qishloq, o'rmon va baliqchilik xo'jaligi	36,7	35,9
sanoat (qurilishni qo'shgan holda)	25,1	25,6
sanoat	18,3	18,8
qurilish	6,8	6,8
xizmatlar	38,2	38,5
savdo, yashash va ovqatlanish bo'yicha xizmatlar	7,3	7,1
tashish va saqlash, axborot va aloqa	5,6	5,5
boshqa xizmat tarmoqlari	25,3	25,9

2022-2023- yillarning yanvar-iyun oylarida iqtisodiy faoliyat turlari bo'yicha YAHM tarkibi (jamiga nisbatan % da)

2022- yil



Qishloq, o'rmon va baliqchilik xo'jaligi

36,7 %

Sanoat

18,3 %

Qurilish

6,8 %

Xizmatlar

38,2 %

2023- yil



Qishloq, o'rmon va baliqchilik xo'jaligi

35,9 %

Sanoat

18,8 %

Qurilish

6,8 %

Xizmatlar

38,5 %

2023- yilning yanvar-iyun oylarida hudud iqtisodiyotining barcha tarmoqlarida yaratilgan yalpi qo'shilgan qiymat (YAQQ) hajmi umumiy YAHMning 95,9 % ini, mahsulotlarga sof soliqlar esa 4,1 % ini tashkil etdi.

Hisobot davrida qishloq, o'rmon va baliqchilik xo'jaligining YAHMning tarmoqlar bo'yicha tarkibidagi ulushi 35,9 % ni, sanoat tarmog'i 18,8 % ni, qurilish 6,8 % ni va xizmatlar sohasi 38,5 %ni tashkil qildi.



● Yalpi qo'shilgan qiymat

● Mahsulotlarga sof soliqlar


**2023- yilning yanvar-iyun oylarida YAHM
o'sishida tarmoqlarning hissasi**
(jamiga nisbatan % da)

YAHM



4,3

**Qishloq, o'rmon va
baliqchilik xo'jaligi**



0,9

Sanoat



1,2

Qurilish



0,3

Xizmatlar



1,6

**Mahsulotlarga
sof soliqlar**




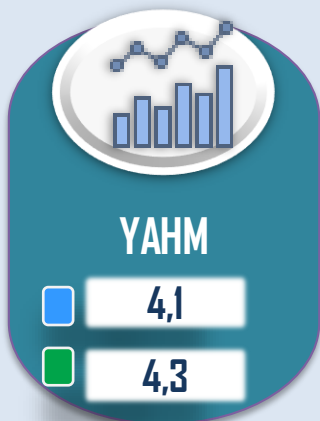
0,3

YAHM o'sishiga qishloq, o'rmon va baliqchilik xo'jaligi tarmog'i 0,9 f.p. (2022- yilning yanvar-iyunida – 1,2 f.p.), sanoat tarmog'i – 1,2 f.p. (2022- yilning yanvar-iyunida – 1,0 f.p.), qurilish tarmog'i – 0,3 f.p. (2022-yilning yanvar-iyunida – 0,1 f.p.) va xizmatlar sohasi – 1,6 f.p. (2022-yilning yanvar-iyunida – 1,4 f.p.) ijobiy hissa qo'shdi.

Mahsulotlarga sof soliq-larning o'sishi hisobiga YAHM 0,3 f.p. (2022- yilning yanvar-iyunida – 0,4 f.p.)ga ko'paydi.



2022-2023- yilning yanvar-iyun oylarida YAHMning iqtisodiy faoliyat turlari bo'yicha mutlaq o'sish sur'atlari (o'tgan yilning mos davriga nisbatan % da)



■ 2022- yil
■ 2023- yil

2023- yilning yanvar-iyunida YAHMning o'sishi hudud iqtisodiyotining asosiy tarmoqlaridagi ijobiy o'sish sur'atlari bilan bog'liqdir. O'sish sur'atlari qishloq, o'rmon va baliqchilik xo'jaligida 102,6 % (YAHMning tarmoqlar bo'yicha tarkibidagi ulushi – 35,9 %), sanoatda – 106,6 % (18,8 %), qurilishda – 105,3 % (6,8 %), xizmatlar sohasida – 104,5 % ni (38,5 %) tashkil etdi. Xizmatlar sohasi tarkibida o'sish sur'atlari savdo, yashash va ovqatlanish bo'yicha xizmatlarda 103,4 % (7,1 %), tashish va saqlash, axborot va aloqa 105,2 % (5,5 %), boshqa xizmat tarmoqlarida 104,6 % dan (25,9 %) iborat bo'ldi.

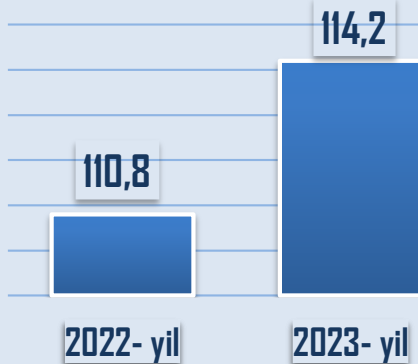


2022-2023- yillarning yanvar-iyun oylarida YAHMning iqtisodiy faoliyat turlari bo'yicha deflyator indeksi

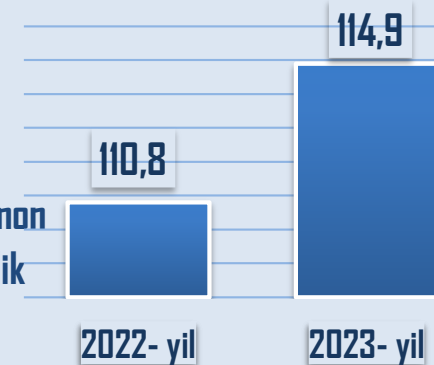
(o'tgan yilning mos davriga nisbatan % da)



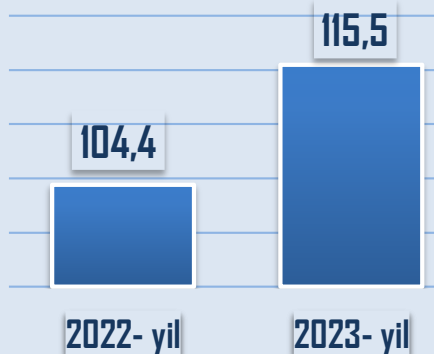
YAHM



Qishloq, o'rmon
va baliqchilik
xo'jaligi



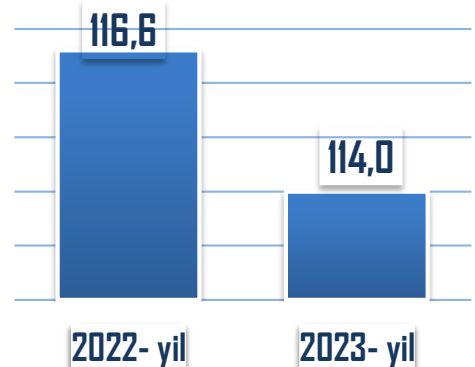
Sanoat



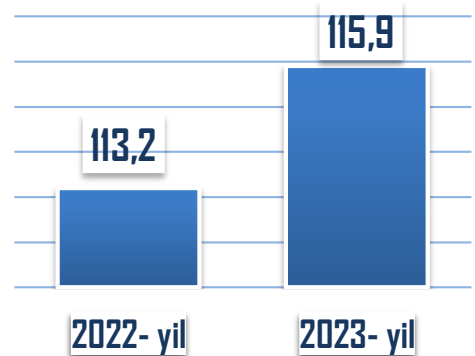
2023- yilning yanvar-iyunida YAHM deflyatori indeksi 2022- yilning mos davridagi narxlarga nisbatan 114,2 foizni tashkil etdi. YAHM deflyatori indeksining eng yuqori ko'rsatkichlari xizmatlar sohasida – 115,9 % va sanoatda – 115,5 % qayd etildi.



Qurilish



Xizmatlar



2022-2023- yillarning yanvar-iyun oylarida kichik biznesning hajmi va YAHMdagi ulushi



2023- yilning yanvar-iyun oylarida kichik tadbirkorlik 16 087,4 mlrd. so'mni tashkil etib (2022-yilning yanvar-iyun oylarida – 13 663,4 mlrd. so'm). YAHMdagi ulushi 64,7 % ni tashkil qildi (2022- yilning yanvar-iyun oylarida – 66,1 %).

Kichik tadbirkorlikning YAHMdagi ulushining o'tgan yilning mos davriga nisbatan pasayishi yirik korxonalar ulushining oshishi bilan bog'liq.

