

2023- yilning yanvar-sentabr oylarida Qashqadaryo viloyatida ishlab chiqarilgan yalpi hududiy mahsulot

YAHM hajmi,
mlrd. so'm

41 646,0

YAHM o'sish
sur'ati

104,5 %

YAHM deflyator
indeksi

113,7 %

Dastlabki ma'lumotlarga ko'ra, 2023- yilning yanvar-sentabrda Qashqadaryo viloyati bo'yicha yalpi hududiy mahsulot (keyingi o'rinlarda – YAHM) hajmi joriy narxlarda 41 646,0 mlrd. so'mni tashkil etdi va 2022- yilning yanvar-sentabri bilan taqqoslaganda 4,5 % ga o'sdi.

YAHM deflyator indeksi 2022- yilning yanvar-sentabridagi narxlariga nisbatan 113,7 % ni tashkil qildi.

O'zbekiston Respublikasi bo'yicha YAIMning shakllanishida Qashqadaryo viloyatining qo'shgan hissasi 5,5 % ga yetdi.



**2022-2023- yillarning yanvar-sentabr oylarida iqtisodiy faoliyat turlari
bo'yicha YAHM ishlab chiqarish hajmi va o'sish sur'atlari**

	<i>Mrd. so'm</i>		<i>O'sish sur'atlari, o'tgan yilning mos davriga nisbatan % da</i>
	<i>2022- yil</i>	<i>2023- yil</i>	
I. YAHM, jami	35 054,3	41 646,0	104,5
<i>shu jumladan:</i>			
tarmoqlarning yalpi qo'shilgan qiymati	33 448,4	40 124,6	104,3
mahsulotlarga sof soliqlar	1 605,9	1 521,4	107,3
II. Tarmoqlarning yalpi qo'shilgan qiymati	33 448,4	40 124,6	104,3
qishloq, o'rmon va baliqchilik xo'jaligi	13 665,1	16 458,8	103,6
sanoat (qurilishni qo'shgan holda)	7 774,6	9 527,4	107,6
sanoat	5 541,6	6 791,3	107,0
qurilish	2 233,0	2 736,1	109,0
xizmatlar	12 008,7	14 138,4	103,0
savdo, yashash va ovqatlanish bo'yicha xizmatlar	2 354,8	2 727,5	104,1
tashish va saqlash, axborot va aloqa	1 808,0	2 144,4	105,9
boshqa xizmat tarmoqlari	7 845,9	9 266,5	102,0



YALPI HUDUDIY MAHSULOTNI ISHLAB CHIQRARISH

Quyida keltirilgan infografikadan ko'rinib turganidek, aholi jon boshiga hisoblangan YAHM 11 861,6 ming so'mni tashkil etdi va bu ko'rsatkich o'tgan yilning shu davriga nisbatan 2,2 % ga yuqoridir.

2022-2023- yillarning yanvar-sentabr oylarida aholi jon boshiga hisoblangan YAHMning o'sish sur'atlari
(o'tgan yilning mos davriga nisbatan % hisobida)



2022-2023- yillarning yanvar-sentabr oylarida aholi jon boshiga hisoblangan YAHM hajmi
(ming so'mda)



**2022-2023- yillarning yanvar-sentabr oylarida iqtisodiy faoliyat turlari
bo'yicha YAHM tarkibi (jamiga nisbatan % da)**

	2022- yil	2023- yil
I. YAHM, jami	100,0	100,0
<i>shu jumladan:</i>		
tarmoqlarning yalpi qo'shilgan qiymati	95,4	96,3
mahsulotlarga sof soliqlar	4,6	3,7
II. Tarmoqlarning yalpi qo'shilgan qiymati	100,0	100,0
qishloq, o'rmon va baliqchilik xo'jaligi	40,9	41,0
sanoat (qurilishni qo'shgan holda)	23,3	23,7
sanoat	16,6	16,9
qurilish	6,7	6,8
xizmatlar	35,8	35,3
savdo, yashash va ovqatlanish bo'yicha xizmatlar	7,0	6,8
tashish va saqlash, axborot va aloqa	5,4	5,3
boshqa xizmat tarmoqlari	23,4	23,2

2022-2023- yillarning yanvar-sentabr oylarida iqtisodiy faoliyat turlari bo'yicha YAHM tarkibi (jamiga nisbatan % da)

2022- yil



Qishloq, o'rmon va baliqchilik xo'jaligi

40,9 %

Sanoat

16,6 %

Qurilish

6,7 %

Xizmatlar

35,8 %

2023- yil



Qishloq, o'rmon va baliqchilik xo'jaligi

41,0 %

Sanoat

16,9 %

Qurilish

6,8 %

Xizmatlar

35,3 %

2023- yilning yanvar-sentabr oylarida hudud iqtisodiyotining barcha tarmoqlarida yaratilgan yalpi qo'shilgan qiymat (YAQQ) hajmi umumiy YAHMning 96,3 % ini, mahsulotlarga sof soliqlar esa 3,7 % ini tashkil etdi.

Hisobot davrida qishloq, o'rmon va baliqchilik xo'jaligining YAHMning tarmoqlar bo'yicha tarkibidagi ulushi 41,0 % ni, sanoat tarmog'i 16,9 % ni, qurilish 6,8 % ni va xizmatlar sohasi 35,3 % ni tashkil qildi.



● Yalpi qo'shilgan qiymat

● Mahsulotlarga sof soliqlar


2023- yilning yanvar-sentabr oylarida YAHM o'sishida tarmoqlarning hissasi (jamiga nisbatan % da)

YAHM



4,5

Qishloq, o'rmon va
baliqchilik xo'jaligi



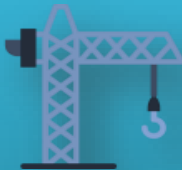
1,4

Sanoat



1,1

Qurilish



0,6

Xizmatlar



1,1

Mahsulotlarga
sof soliqlar






0,3

YAHM o'sishiga qishloq, o'rmon va baliqchilik xo'jaligi tarmog'i 1,4 f.p. (2022- yilning yanvar-sentabrda – 1,3 f.p.), sanoat tarmog'i – 1,1 f.p. (2022- yilning yanvar-sentabrda – 0,8 f.p.), qurilish tarmog'i – 0,6 f.p. (2022-yilning yanvar-sentabrda salbiy – 0,2 f.p.) va xizmatlar sohasi – 1,1 f.p. (2022-yilning yanvar-sentabrda – 2,0 f.p.) ijobiy hissa qo'shdi.

Mahsulotlarga sof soliq-larning o'sishi hisobiga YAHM 0,3 f.p. (2022- yilning yanvar-sentabrda – 0,2 f.p.) ga ko'paydi.



2022-2023- yilning yanvar-sentabr oylarida YAHMning iqtisodiy faoliyat turlari bo'yicha mutlaq o'sish sur'atlari (o'tgan yilning mos davriga nisbatan % da)



2023- yilning yanvar-sentabrida YAHMning o'sishi hudud iqtisodiyotining asosiy tarmoqlaridagi ijobiy o'sish sur'atlari bilan bog'liqdir. O'sish sur'atlari qishloq, o'rmon va baliqchilik xo'jaligida 103,6 % (YAHMning tarmoqlar bo'yicha tarkibidagi ulushi – 41,0 %), sanoatda – 107,0 % (16,9 %), qurilishda – 109,0 % (6,8 %), xizmatlar sohasida – 103,0 % ni (35,3 %) tashkil etdi. Xizmatlar sohasi tarkibida o'sish sur'atlari savdo, yashash va ovqatlanish bo'yicha xizmatlarda 104,1 % (6,8 %), tashish va saqlash, axborot va aloqa 105,9 % (5,3 %), boshqa xizmat tarmoqlarida 102,0 % dan (23,2 %) iborat bo'ldi.

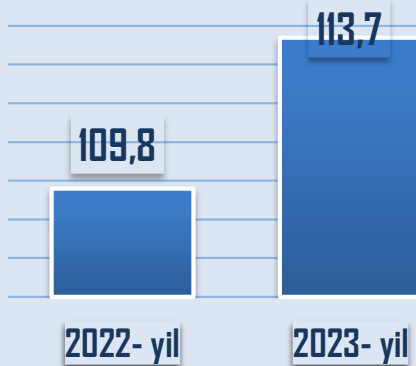


2022-2023- yillarning yanvar-sentabr oylarida YAHMning iqtisodiy faoliyat turlari bo'yicha deflyator indeksi

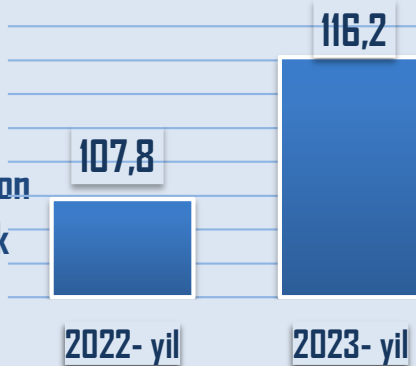
(o'tgan yilning mos davriga nisbatan % da)



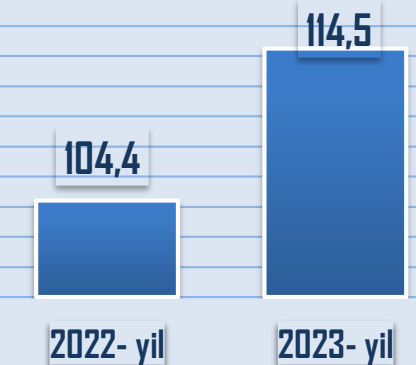
YAHM



Qishloq, o'rmon
va baliqchilik
xo'jaligi



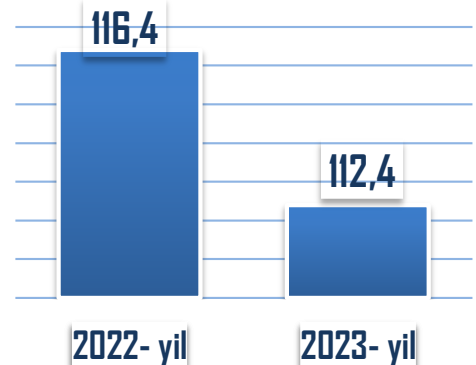
Sanoat



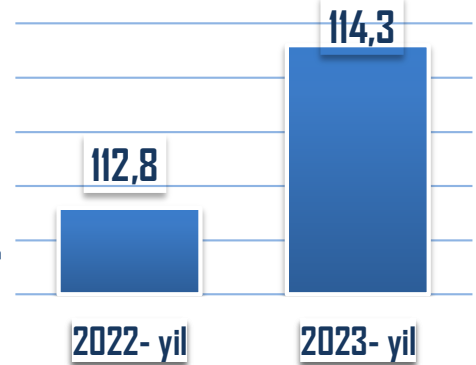
2023- yilning yanvar-sentabrida YAHM deflyatori indeksi 2022- yilning mos davridagi narxlarga nisbatan 113,7 foizni tashkil etdi. YAHM deflyatori indeksining eng yuqori ko'rsatkichlari qishloq, o'rmon va baliqchilik xo'jaligi sohasida – 116,2 % va sanoatda – 114,5 % qayd etildi.



Qurilish



Xizmatlar



2022-2023- yillarning yanvar-sentabr oylarida kichik biznesning hajmi va YAHMdagi ulushi



2023- yilning yanvar-sentabr oylarida kichik tadbirkorlik 27 487,5 mlrd. soʻmni tashkil etib (2022- yilning yanvar-sentabr oylarida – 23 145,0 mlrd. soʻm). YAHMdagi ulushi 68,5 % ni tashkil qildi (2022- yilning yanvar-sentabr oylarida – 69,2 %).

Kichik tadbirkorlikning YAHMdagi ulushining oʻtgan yilning mos davriga nisbatan pasayishi yirik korxonalar ulushining oshishi bilan bogʻliq.

