



**QASHQADARYO VILOYATI
STATISTIKA BOSHQARMASI**

QASHQADARYO VILOYATIDA QURILISH ISHLARI

**2024- yil
yanvar**

2024- yilning yanvar oyida, Qashqadaryo viloyatida jami **404,3** mlrd. soʻmlik qurilish ishlari bajarilib, oʻsish surʼati 2023- yilning yanvar oylariga nisbatan **118,1 %** ni tashkil etdi.



Qurilish ishlari hajmining tarkibi, % da

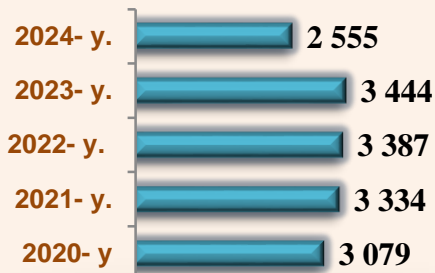
Qurilish ishlari hajmi yirik qurilish tashkilotlari, kichik korxonalar va mikrofirmalar hamda norasmiy sektorlarda amalga oshirilgan ishlar tarkibi boʻyicha shakllanadi.



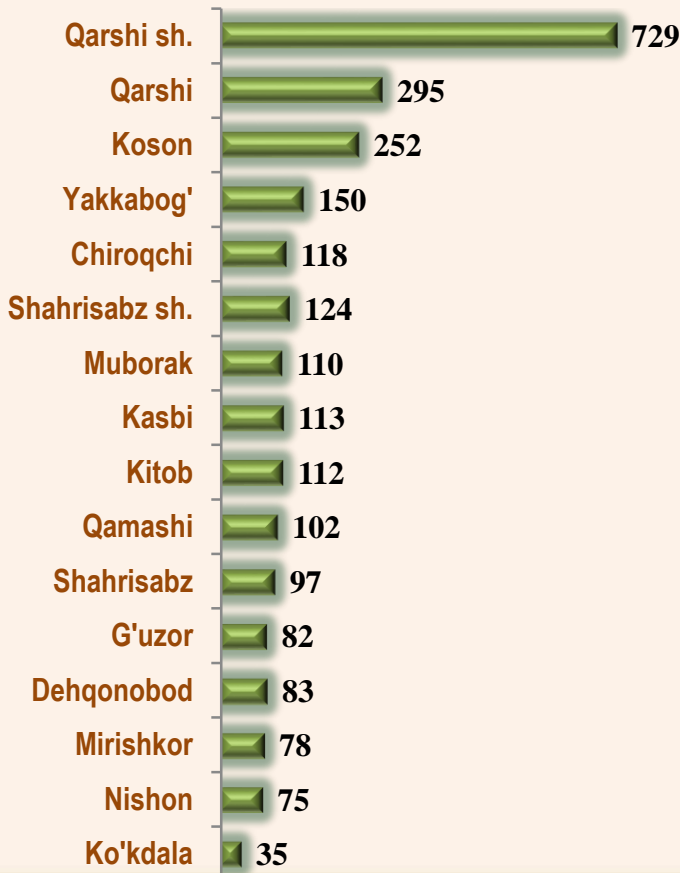
2024- yil 1- fevral holatiga ko'ra qurilish ishlari bo'yicha faoliyat ko'rsatayotgan korxonalar va tashkilotlar, *birlikda*



Yillar kesimida soni



Hududlar kesimida



1578

Bino va inshootlar
qurish

449

Fuqarolik obyektlarini
qurish

528

Ixtisoslashtirilgan
qurilish ishlari

Qurilish sohasi mamlakatimiz milliy iqtisodiyotining barqaror o'sishiga o'zining munosib hissasini qo'shib kelayotgan sohalardan hisoblanadi.

Qurilish sohasida faoliyat ko'rsatayotgan korxonalar va tashkilotlar soni ushbu sohaning quydagi yo'nalishlari kesimida qaralganda;

binolar va inshootlar qurilish yo'nalishi 61,8 foiz ulushi tashkil etib, o'sish sur'ati 2023- yilga nisbatan 69,1 % ni tashkil etgan;


fuqarolik obyektlarini qurish yo'nalishi 17,6 % ulushi tashkil etib, o'sish sur'ati 2023- yilga nisbatan 115,1 foizga oshgan;

ixtisoslashtirilgan qurilish ishlari yo'nalishi 20,7 % ulushni tashkil etib, 68,7 % tashkil etgan.



Hududlar kesimida qurilish faoliyati bilan shug'ullanayotgan korxonalar va tashkilotlar to'g'risida ma'lumotlar, *birlikda*

	Holatiga :		o'tgan yilga nisbatan, % da
	01.02.2023- y.	01.02.2024- y.	
Qashqadaryo viloyati	3444	2555	74,2
shaharlar:			
Qarshi sh.	904	729	80,6
Shahrisabz sh.	152	124	81,6
tumanlar:			
G'uzor	138	82	59,4
Dehqonobod	136	83	61,0
Qamashi	164	102	62,2
Qarshi	386	295	76,4
Koson	325	252	77,5
Kitob	138	112	81,2
Mirishkor	105	78	74,3
Muborak	160	110	68,8
Nishon	122	75	61,5
Kasbi	154	113	73,4
Ko'kdala	42	35	83,3
Chiroqchi	184	118	64,1
Shahrisabz	120	97	80,8
Yakkabog'	214	150	70,1



2024- yil 1- fevral holatiga ko'ra Qashqadaryo viloyatida faoliyat ko'rsatayotgan qurilish korxonalari ulushi, % da



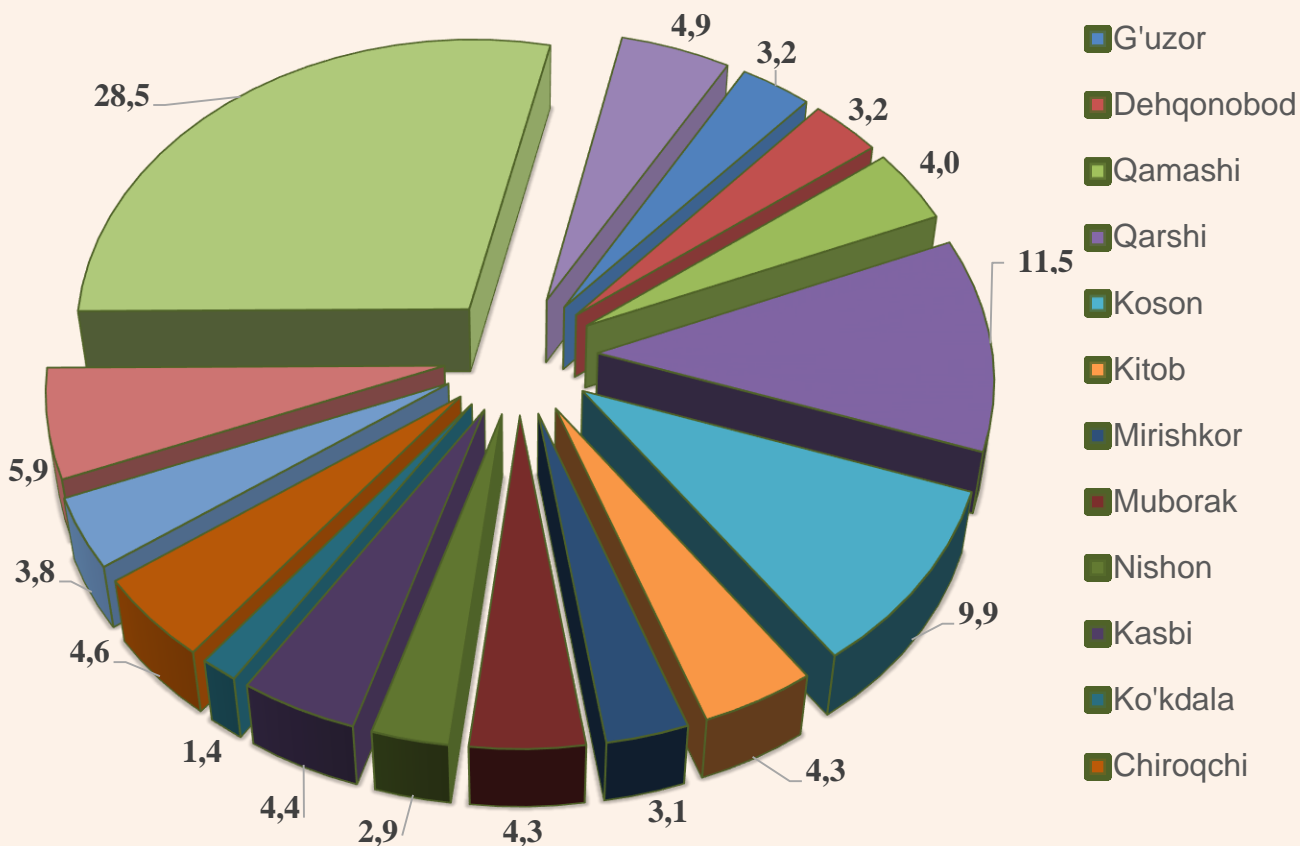
Qarshi sh. (28,5)



Qarshi (11,5)



Koson (9,9)



Qurilish ishlari

2024- yil yanvar oyi uchun

	Qurilish ishlari, mlrd. so'm	Shu jumladan:		
		Yirik qurilish tashkilotlari	Kichik va mikrofirmalar	Norasmiy sektor
Qashqadaryo viloyati	404,3	84,7	192,8	126,8
shaharlar:				
Qarshi sh.	133,9	60,8	59,4	13,8
Shahrisabz sh.	20,4	6,3	11,1	3,0
tumanlar:				
G'uzor	29,8	0,0	20,1	9,7
Dehqonobod	13,5	0,0	3,6	9,8
Qamashi	9,5	0,0	5,1	4,4
Qarshi	33,1	0,6	25,4	7,1
Koson	26,2	2,0	14,0	10,2
Kitob	24,5	0,0	12,4	12,1
Mirishkor	11,0	0,0	2,7	8,3
Muborak	21,1	7,2	7,2	6,7
Nishon	9,9	0,0	6,6	3,3
Kasbi	13,4	0,0	3,8	9,6
Ko'kdala	5,7	0,0	0,0	5,6
Chiroqchi	26,2	7,8	10,9	7,6
Shahrisabz	10,8	0,1	5,1	5,6
Yakkabog'	15,3	0,0	5,4	9,9

* Hududlar bo'yicha taqsimlanmaydigan hajmni qo'shgan holda



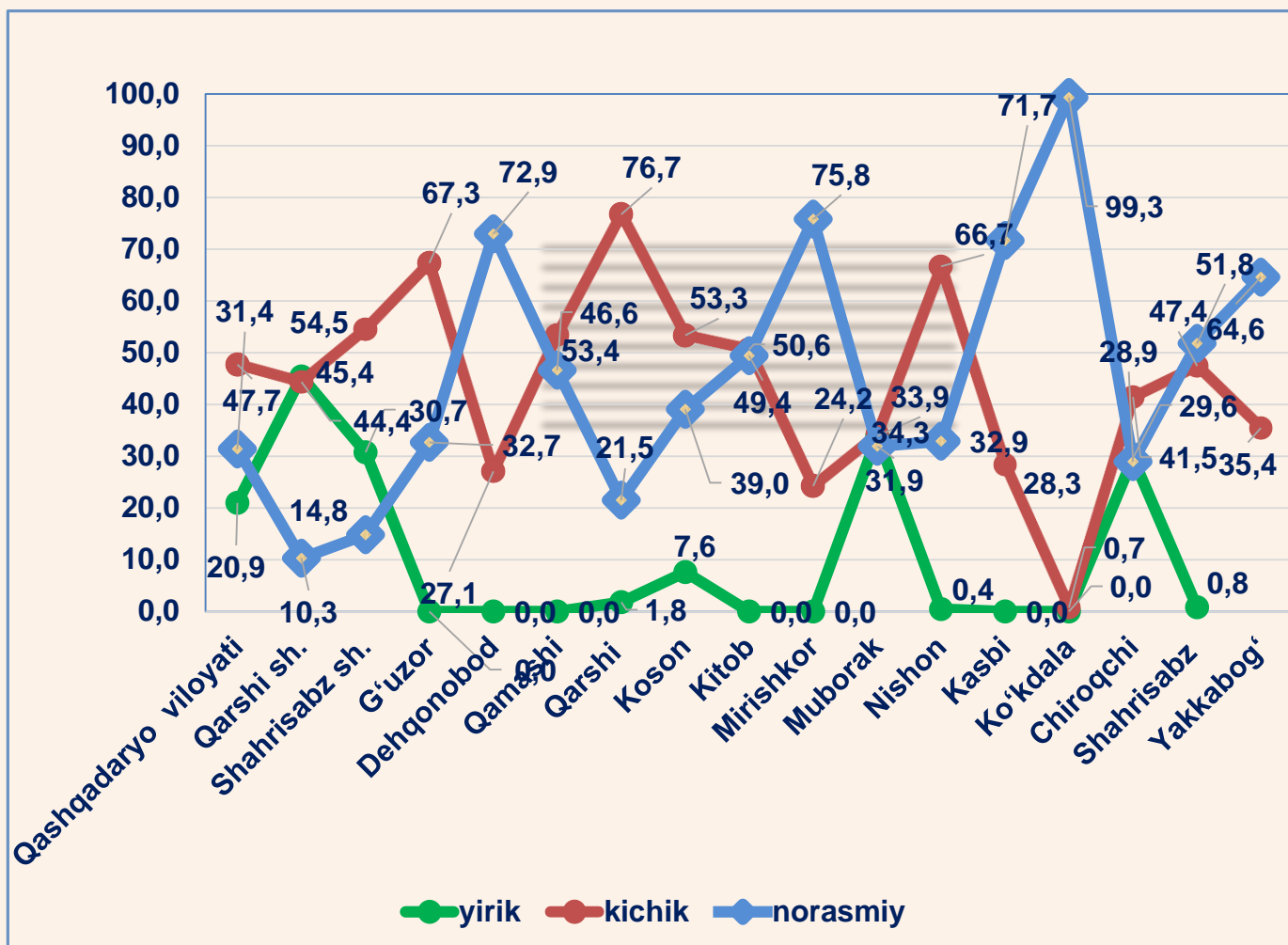
2024- yilning yanvar oyida, jami qurilish ishlari hajmi tarkibida yirik qurilish tashkilotlari tomonidan bajarilgan qurilish ishlari hajmi 84,7 mlrd. so'mni tashkil etdi. Qurilish ishlari 2023- yilga nisbatan 177,8 % ni tashkil etib, jami qurilish ishlari hajmidagi ulushi 2023- yildagi ko'rsatkich darajasidan 4,3 % punktga ko'payib, 20,9 % ni tashkil etdi.


Qurilish ishlari

2024- yil yanvar oyi uchun



Pudratchi – kapital qurilish uchun pudrat shartnomasi asosida bino va inshootlarni qurish bo‘yicha qurilish-montaj, qayta ta‘mirlash, kapital ta‘mirlash hamda texnologik va boshqa uskunalarni montaj qilish, sozlash va boshqa pudrat ishlarini bajarish bilan shug‘ullanadi.





MA'LUMOT UCHUN: yirik qurilish tashkilotlari tomonidan bajarilgan qurilish ishlarining jami qurilish ishlari hajmidagi eng ko'p ulushi Qarshi shahrida (hududdagi jami qurilish ishlari hajmining 45,4 % i yoki 2023- yilga nisbatan 1,2 marta ko'paydi), Muborak tumanida (hududdagi jami qurilish ishlari hajmining 33,9 % i yoki 2023- yilga nisbatan 19,1 marta ko'paydi) va Shahrisabz shahrida (hududdagi jami qurilish ishlari hajmining 30,7 % i yoki 2023- yilga nisbatan 25,5 ga ko'paydi) ga to'g'ri keldi.

Kichik korxonalar va mikrofirmalar tomonidan bajarilgan qurilish ishlari



2024- yilning yanvar oyida kichik korxonalar va mikrofirmalar tomonidan bajarilgan qurilish ishlari hissasiga jami qurilish ishlari hajmining 47,7 % i to'g'ri kelib, 2023- yil ko'rsatkichiga nisbatan 0,2 % punktga kamaydi. Shuningdek, ular hissasiga to'g'ri kelgan qurilish ishlari hajmi 2023- yilga nisbatan 120,6 % ni tashkil etgan holda 192,8 mlrd. so'm miqdorida qayd etildi.

Kichik korxonalar va mikrofirmalar, ulushi, % da



47,7

2024- yil
Yanvar

47,9

2023- yil
Yanvar

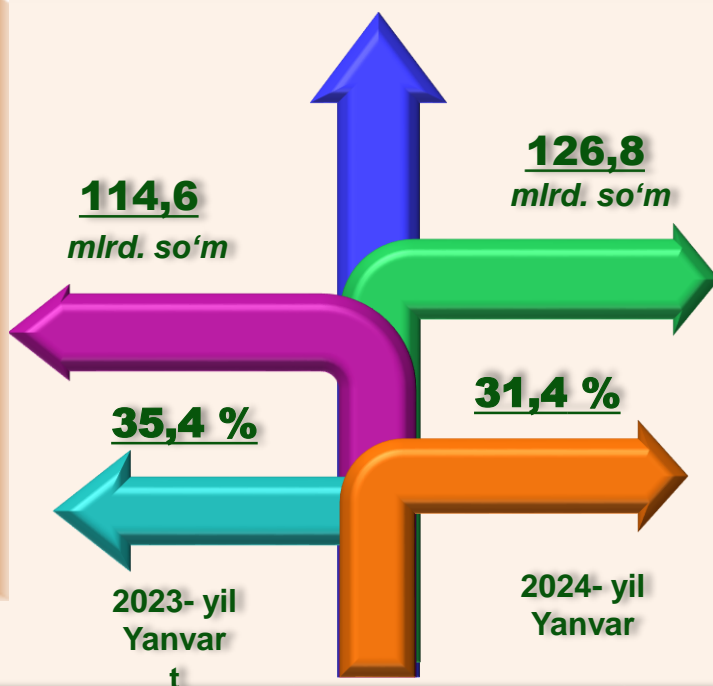


MA'LUMOT UCHUN: joriy hisobot davrida kichik korxonalar va mikrofirmalar tomonidan eng yuqori ulush ko'rsatkichi Qarshi tumani (25,4 mlrd. so'm yoki umumiy hajmga nisbatan 76,7 %), G'uzor tumani (20,1 mlrd. so'm yoki 67,3 %), Nishon tumani (6,6 mlrd. so'm yoki 66,7 %) ga to'g'ri keldi.



Qurilish ishlarining umumiy hajmida norasmiy sektor


Norasmiy sektor hissasiga to'g'ri kelgan qurilish ishlari ulushi **31,4 %** ni tashkil etdi yoki **126,8 mlrd. so'm** miqdorida qayd etildi. 2023- yilga nisbatan **98,8 %** ni tashkil etdi.



Mulkchilik shakli davlat va nodavlat bo'lgan tashkilotlar tomonidan bajarilgan qurilish ishlari, ulushi foizda

Davlat mulkchiligidagi tashkilotlar tomonidan jami **17,4 mlrd. so'm** qurilish ishlari bajarildi. Nodavlat mulkchilikdagi tashkilotlar tomonidan esa **386,9 mlrd. so'm** qurilish ishlari bajarildi. Ularning viloyatdagi ulushi mos ravishda **4,3 %** va **95,7 %** ni tashkil etdi.

2023- yil
Yanvar



Davlat mulki

2024- yil
Yanvar



Nodavlat mulk

Mulkchilik shakllari bo'yicha bajarilgan qurilish ishlari 2024- yil yanvar oyida



	Qurilish ishlari, mlrd so'm	Davlat mulki		Nodavlat mulk	
		mlrd. so'm	ulushi, % da	mlrd.so'm	ulushi,% da
Qashqadaryo viloyati	404,3	17,4	4,3	386,9	95,7
<i>shaharlar:</i>					
Qarshi sh.	133,9	17,4	13,0	116,5	87,0
Shahrisabz sh.	20,4			20,4	100,0
<i>tumanlar:</i>					100,0
G'uzor	29,8			29,8	100,0
Dehqonobod	13,5			13,5	100,0
Qamashi	9,5			9,5	100,0
Qarshi	33,1			33,1	100,0
Koson	26,2			26,2	100,0
Kitob	24,5			24,5	100,0
Mirishkor	11,0			11,0	100,0
Muborak	21,1			21,1	100,0
Nishon	9,9			9,9	100,0
Kasbi	13,4			13,4	100,0
Ko'kdala	5,7			5,7	100,0
Chiroqchi	26,2			26,2	100,0
Shahrisabz	10,8			10,8	100,0
Yakkabog'	15,3			15,3	100,0



**Umumiy hajmdan yangi qurilish,
rekonstruksiya, kengaytirish,
texnik qayta quollantirish ishlari ulushi
2024- yil yanvar oyida**



Bajarilgan qurilish ishlarining katta qismi yangi bino va inshootlarni qurishga tegishli. Jami qurilish ishlarining **57,4 %** i yoki **231,9** mlrd. soʻm qurilish ishlari aynan iqtisodiyotda yangi ishlab chiqarish quvvatlari, turar-joy va boshqa ijtimoiy obyektlarni yaratishga qaratilgan.

4,7 %

Yirik qurilish tashkilotlari boʻyicha yangi qurilish hisobidan **10,9** mlrd. soʻmlik ishlar bajarildi yoki jami yirik qurilish tashkilotlarining yangi qurilish ishlaridagi ulushi **4,7 %** ni tashkil etdi.

Kichik korxonalar va mikrofirmalar boʻyicha yangi qurilish hisobidan **102,3** mlrd. soʻm yoki jami kichik korxonalar va mikrofirmalarning yangi qurilish ishlaridagi ulushi **44,1 %** ni tashkil etdi.

44,1 %

51,2 %

Yangi qurilish ishlari hajmida norasmiy sektor hissasi **118,7** mlrd. soʻm yoki ularning jamiga nisbatan ulushi **51,2 %** ni tashkil etdi.

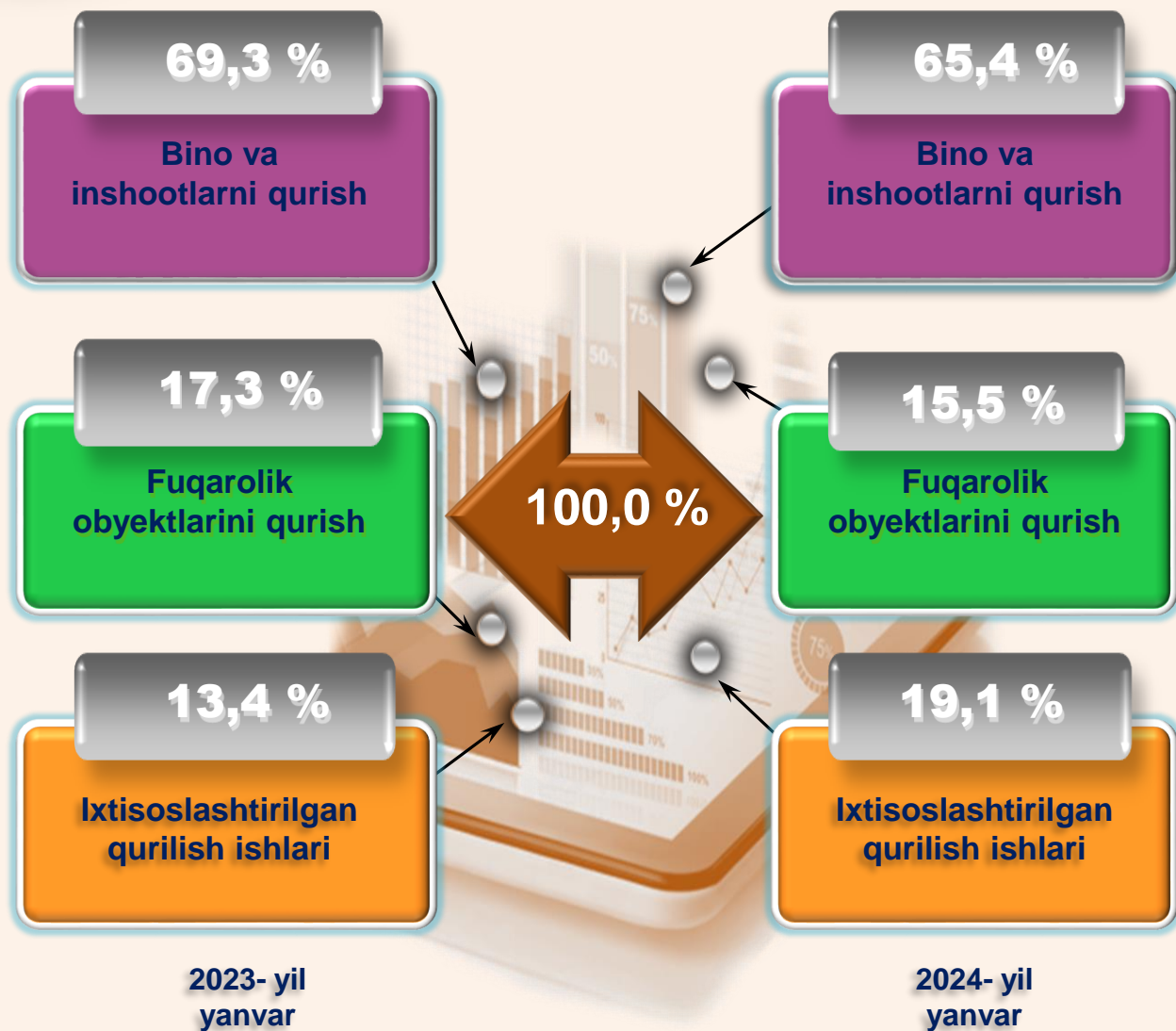
Hududlar kesimida qurilish ishlari 2024- yil yanvar oyida

	Qurilish ishlari, mlrd. so'm	O'sish sur'ati, % da	Umumiy hajmga nisbatan,% da
Qashqadaryo viloyati	404,3	118,1	100,0
<i>shaharlar:</i>			
Qarshi sh.	133,9	122,7	33,1
Shahrisabz sh.	20,4	163,7	5,0
<i>tumanlar:</i>			
G'uzor	29,8	102,4	7,4
Dehqonobod	13,5	103,6	3,3
Qamashi	9,5	111,6	2,4
Qarshi	33,1	110,4	8,2
Koson	26,2	111,3	6,5
Kitob	24,5	108,5	6,1
Mirishkor	11,0	105,4	2,7
Muborak	21,1	149,4	5,2
Nishon	9,9	117,8	2,5
Kasbi	13,4	107,9	3,3
Ko'kdala	5,7	100,3	1,4
Chiroqchi	26,2	149,0	6,5
Shahrisabz	10,8	114,0	2,7
Yakkabog'	15,3	94,5	3,8

*Hududlar bo'yicha taqsimlanmaydigan hajmni qo'shgan holda



Ma'lumot uchun: Yangi qurilish – yangi quvvatlarni yaratish maqsadida, yangi hududlarda amalga oshiriladigan asosiy, yordamchi va xizmat ko'rsatish maqsadlari uchun obyektlar (bino va inshootlar) kompleksini qurish.



Ma'lumot uchun: Iqtisodiy faoliyat turlari bo'yicha qurilish ishlarining asosiy qismi qurilish, turar joy va yashash uchun mo'ljallangan hamda yashash uchun mo'ljallanmagan binolar qurish bo'yicha amalga oshirilgan qurilish ishlaridan tashkil topdi.

ulushi % da



Bino va inshootlarni qurish bo'yicha qurilish ishlari tarkibida yirik qurilish tashkilotlari tomonidan bajarilgan qurilish ishlari ulushi 4,1 % ni tashkil etib, 2023- yildagi ko'rsatkichga nisbatan 4,0 % punktga ko'paydi.

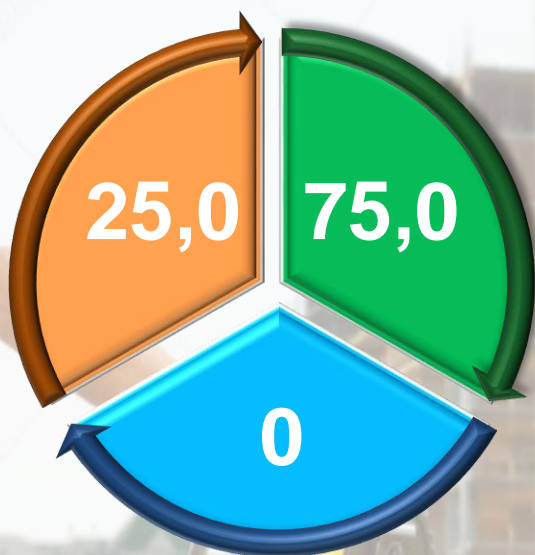
Ushbu faoliyat turida kichik korxonalar va mikrofirmalar hissasiga to'g'ri kelgan ulush 2023- yildagi ko'rsatkichga nisbatan 0,9 % punktga kamayib, 47,9 % ni tashkil etdi.

Norasmiy sektorning ulushi esa 2023- yildagi ko'rsatkichga nisbatan 3,1 % punktga kamayib, 48,0 % ni tashkil etdi.

Fuqarolik obyektlarini qurish bo'yicha yirik qurilish tashkilotlari tomonidan bajarilgan qurilish ishlari hajmining ulushi 10,3 % ni tashkil etdi va 2023- yilga nisbatan 14,7 % punktga kamaydi.

Shuningdek, kichik korxonalar va mikrofirmalar ulushi mos ravishda 89,7 % (14,7 % punktga ko'paydi).

ulushi % da



Yirik qurilish tashkilotlari

Kichik korxonalar va mikrofirmalar

Norasmiy sektor

2023- yil
Yanvar

2024- yil
Yanvar

Ixtisoslashtirilgan qurilish ishlari tarkibida yirik qurilish tashkilotlari tomonidan bajarilgan qurilish ishlari hajmining ulushi 2023- yilga nisbatan 7,9 % punktga kamaydi va 17,8 % ni tashkil etdi. Qolgan 82,2 % i kichik korxonalar va mikrofirmalar hissasiga to'g'ri kelib, 2023- yilga nisbatan 7,9 % punktga ko'paydi.

Hajmi
77,3 mlrd. so'm

ulushi % da

Hajmi
43,2 mlrd. so'm

82,2

2024- yil
Yanvar

2023- yil
Yanvar

74,3

17,8

2024- yil
Yanvar

2023- yil
Yanvar

25,7

Yirik qurilish
tashkilotlari
ulushi

Kichik korxonalar va
mikrofirmalar
ulushi

Investitsiyalar va qurilish statistikasi
bo'limi

Aloqa telefoni: (75) 221 32 47