



**QASHQADARYO VILOYATI  
STATISTIKA BOSHQARMASI**

# **QASHQADARYO VILOYATIDA QURILISH ISHLARI**

**2024- yil  
yanvar-fevral**

2024- yilning yanvar-fevral oylarida, Qashqadaryo viloyatida jami **943,6** mlrd. soʻmlik qurilish ishlari bajarilib, oʻsish surʻati 2023- yilning yanvar-fevral oylariga nisbatan **112,0 %** ni tashkil etdi.



## Qurilish ishlari hajmining tarkibi, % da

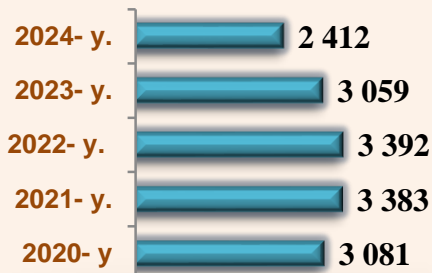
Qurilish ishlari hajmi yirik qurilish tashkilotlari, kichik korxonalar va mikrofirmalar hamda norasmiy sektorlarda amalga oshirilgan ishlar tarkibi boʻyicha shakllanadi.



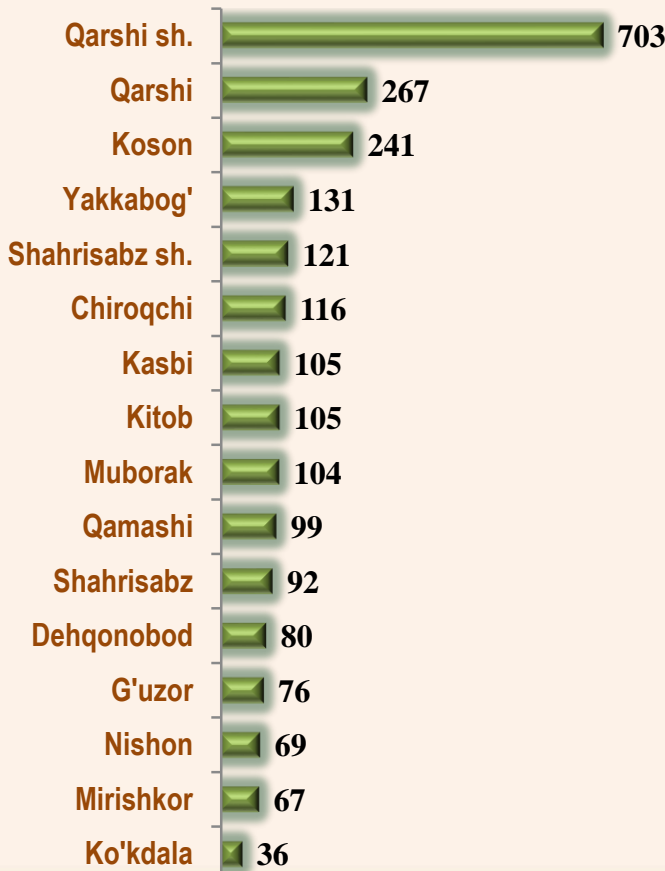
# 2024- yil 1- mart holatiga ko'ra qurilish ishlari bo'yicha faoliyat ko'rsatayotgan korxonalar va tashkilotlar, birlikda



## Yillar kesimida soni



## Hududlar kesimida



1477

Bino va inshootlar qurish

437

Fuqarolik obyektlarini qurish

498

Ixtisoslashtirilgan qurilish ishlari

Qurilish sohasi mamlakatimiz milliy iqtisodiyotining barqaror o'sishiga o'zining munosib hissasini qo'shib kelayotgan sohalardan hisoblanadi.

Qurilish sohasida faoliyat ko'rsatayotgan korxonalar va tashkilotlar soni ushbu sohaning quydagi yo'nalishlari kesimida qaralganda;

binolar va inshootlar qurilish yo'nalishi 61,2 foiz ulushi tashkil etib, o'sish sur'ati 2023- yilga nisbatan 73,6 % ni tashkil etgan;

fuqarolik obyektlarini qurish yo'nalishi 18,1 % ulushi tashkil etib, o'sish sur'ati 2023- yilga nisbatan 119,1 foizga oshgan;

ixtisoslashtirilgan qurilish ishlari yo'nalishi 20,7 % ulushni tashkil etib, 72,7 % tashkil etgan.



	Holatiga :		o'tgan yiliga nisbatan, % da
	01.03.2023- y.	01.03.2024- y.	
<b>Qashqadaryo viloyati</b>	<b>3059</b>	<b>2412</b>	<b>78,8</b>
<b>shaharlar:</b>			
Qarshi sh.	904	729	80,6
Shahrisabz sh.	152	124	81,6
<b>tumanlar:</b>			
G'uzor	132	76	57,6
Dehqonobod	130	80	61,5
Qamashi	136	99	72,8
Qarshi	295	267	90,5
Koson	258	241	93,4
Kitob	125	105	84,0
Mirishkor	94	67	71,3
Muborak	138	104	75,4
Nishon	102	69	67,6
Kasbi	135	105	77,8
Ko'kdala	34	36	105,9
Chiroqchi	145	116	8,0
Shahrisabz	107	92	86,0
Yakkabog'	184	131	70,6



# 2024- yil 1- mart holatiga ko'ra Qashqadaryo viloyatida faoliyat ko'rsatayotgan qurilish korxonalari ulushi, % da



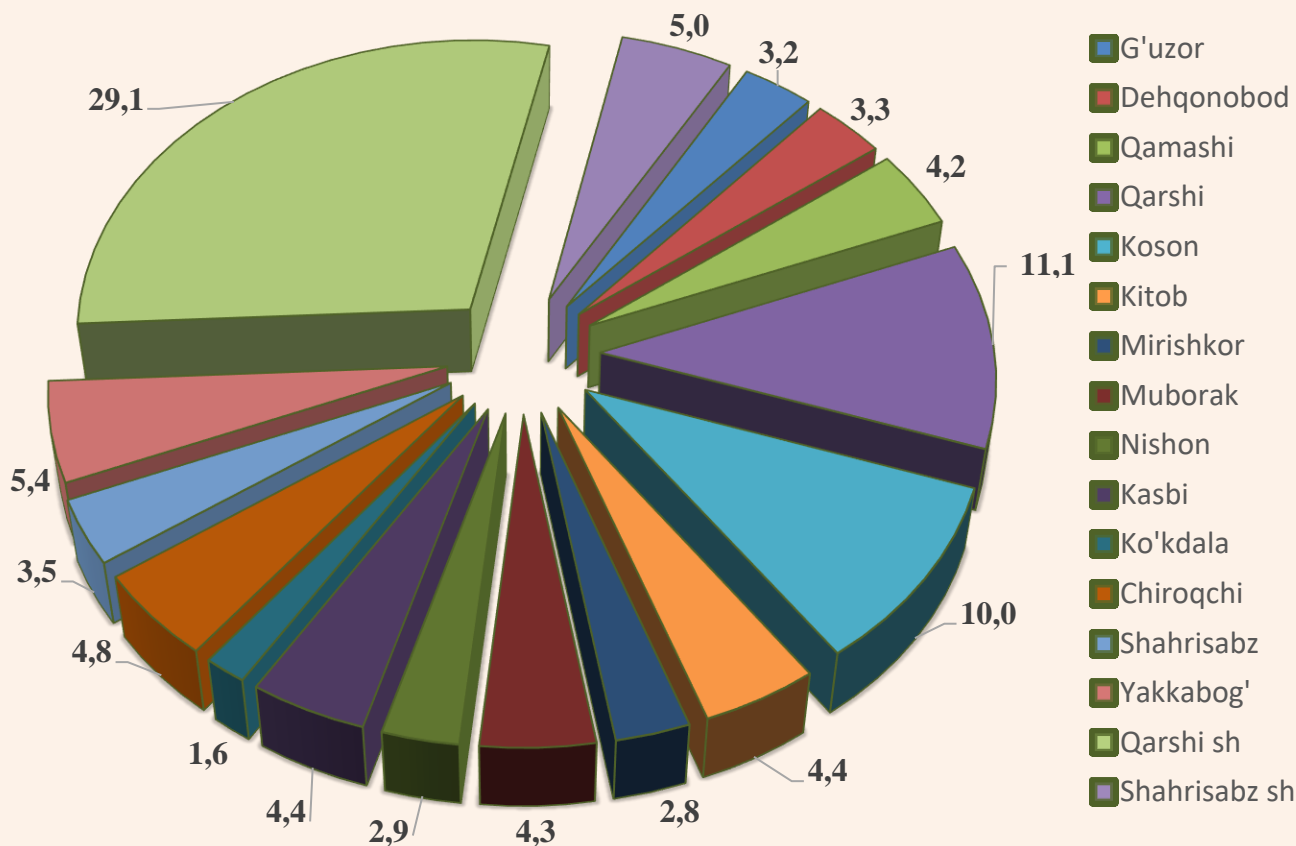
Qarshi sh. (29,1)



Qarshi (11,1)



Koson (10,0)



# Qurilish ishlari 2024- yil yanvar-fevral oylari uchun

	Qurilish ishlari, mlrd. so'm	Shu jumladan:		
		Yirik qurilish tashkilotlari	Kichik va mikrofirmalar	Norasmiy sektor
<b>Qashqadaryo viloyati</b>	<b>943,6</b>	<b>206,7</b>	<b>492,0</b>	<b>244,8</b>
<i>shaharlar:</i>				
Qarshi sh.	327,4	142,3	158,6	26,5
Shahrisabz sh.	39,7	12,7	21,1	5,9
<i>tumanlar:</i>				
G'uzor	63,3	4,4	40,1	18,8
Dehqonobod	25,6	0,0	6,7	18,8
Qamashi	18,6	0,0	10,0	8,6
Qarshi	72,5	3,0	55,9	13,7
Koson	59,7	4,0	36,0	19,8
Kitob	62,7	0,3	39,1	23,4
Mirishkor	24,3	0,0	8,2	16,0
Muborak	39,2	11,4	14,8	13,0
Nishon	36,0	1,1	28,6	6,4
Kasbi	29,7	0,0	11,1	18,6
Ko'kdala	12,2	0,0	1,3	10,9
Chiroqchi	60,8	19,2	26,9	14,6
Shahrisabz	23,3	0,0	12,4	10,9
Yakkabog'	48,6	8,4	21,2	19,1

\* Hududlar bo'yicha taqsimlanmaydigan hajmni qo'shgan holda



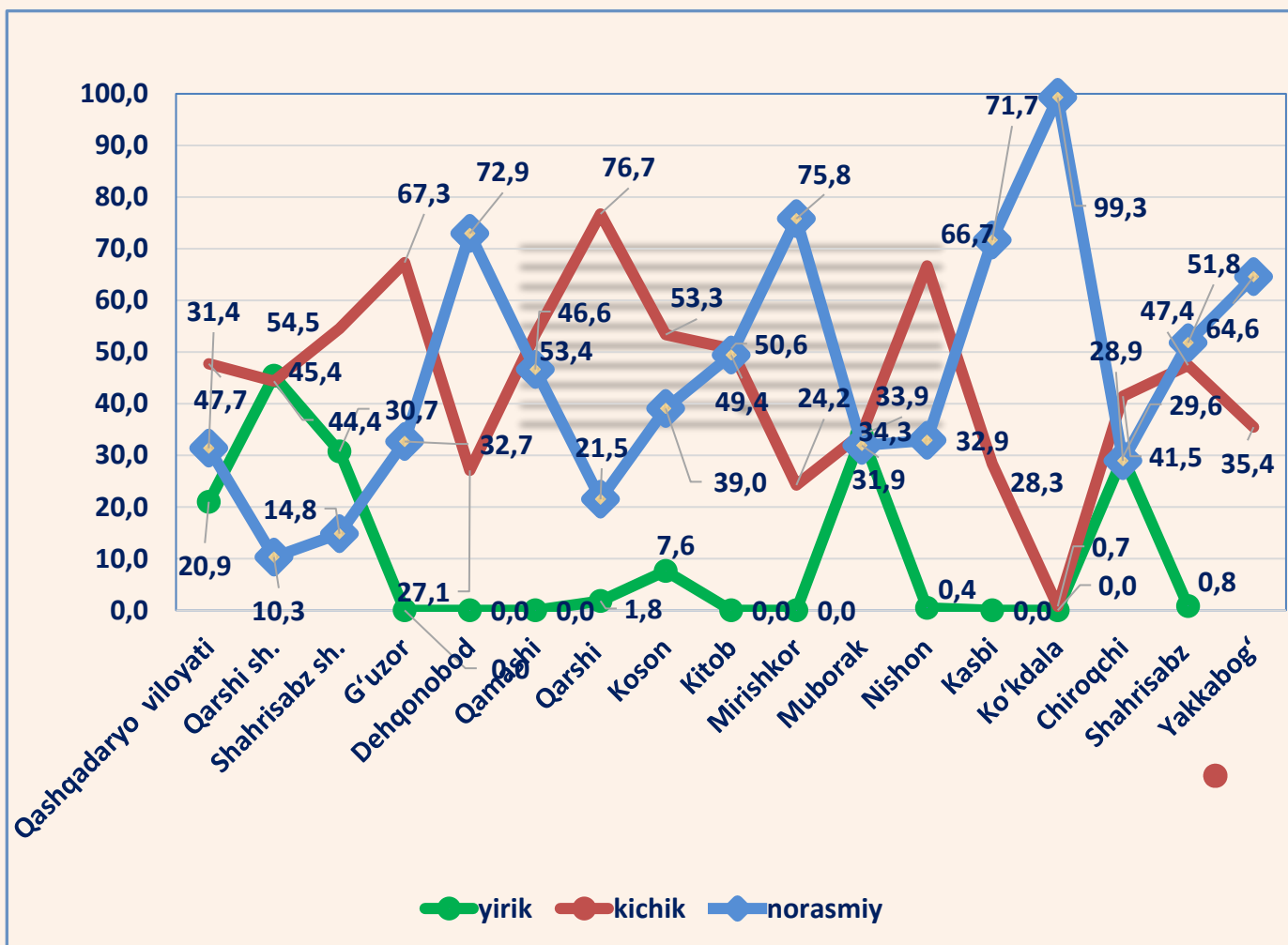
2024- yilning yanvar-fevral oylarida, jami qurilish ishlari hajmi tarkibida yirik qurilish tashkilotlari tomonidan bajarilgan qurilish ishlari hajmi 206,7 mlrd. so'mni tashkil etdi. Qurilish ishlari 2023- yilga nisbatan 134,9 % ni tashkil etib, jami qurilish ishlari hajmidagi ulushi 2023- yildagi ko'rsatkich darajasidan 1,0 % punktga ko'payib, 21,9 % ni tashkil etdi.


# Qurilish ishlari

## 2024- yil yanvar-fevral oylari uchun



**Pudratchi** – kapital qurilish uchun pudrat shartnomasi asosida bino va inshootlarni qurish bo‘yicha qurilish-montaj, qayta ta‘mirlash, kapital ta‘mirlash hamda texnologik va boshqa uskunalarni montaj qilish, sozlash va boshqa pudrat ishlarini bajarish bilan shug‘ullanadi.





**MA'LUMOT UCHUN:** yirik qurilish tashkilotlari tomonidan bajarilgan qurilish ishlarining jami qurilish ishlari hajmidagi eng ko'p ulushi Qarshi shahrida (hududdagi jami qurilish ishlari hajmining 43,5 % i yoki 2023- yilga nisbatan 4,2 marta ko'paydi), Chiroqchi tumanida (hududdagi jami qurilish ishlari hajmining 31,7 % i yoki 2023- yilga nisbatan 7,2 marta ko'paydi ) va Shahrisabz shahrida (hududdagi jami qurilish ishlari hajmining 32,1 % i yoki 2023- yilga nisbatan 10,8 ga kamaydi) ga to'g'ri keldi.



# Kichik korxonalar va mikrofirmalar tomonidan bajarilgan qurilish ishlari



2024- yilning yanvar-fevral oylarida kichik korxonalar va mikrofirmalar tomonidan bajarilgan qurilish ishlari hissasiga jami qurilish ishlari hajmining 52,2 % i to'g'ri kelib, 2023- yil ko'rsatkichiga nisbatan 2,2 % punktga kamaydi. Shuningdek, ular hissasiga to'g'ri kelgan qurilish ishlari hajmi 2023- yilga nisbatan 108,7 % ni tashkil etgan holda 492,0 mlrd. so'm miqdorida qayd etildi.

Kichik korxonalar va mikrofirmalar, ulushi, % da



52,2

2024- yil  
yanvar-fevral

54,3

2023- yil  
yanvar-fevral




**MA'LUMOT UCHUN:** joriy hisobot davrida kichik korxonalar va mikrofirmalar tomonidan eng yuqori ulush ko'rsatkichi Qarshi tumani (55,9 mlrd. so'm yoki umumiy hajmga nisbatan 77,0 %), G'uzor tumani (40,1 mlrd. so'm yoki 63,4 %), Nishon tumani (28,6 mlrd. so'm yoki 79,3 %) ga to'g'ri keldi.



## Qurilish ishlarining umumiy hajmida norasmiy sektor


Norasmiy sektor hissasiga to'g'ri kelgan qurilish ishlari ulushi **25,9 %** ni tashkil etdi yoki **244,8** mlrd. so'm miqdorida qayd etildi. 2023-yilga nisbatan **103,1 %** ni tashkil etdi.



### Mulkchilik shakli davlat va nodavlat bo'lgan tashkilotlar tomonidan bajarilgan qurilish ishlari, ulushi foizda

Davlat mulkchiligidagi tashkilotlar tomonidan jami **46,6** mlrd. so'm qurilish ishlari bajarildi. Nodavlat mulkchilikdagi tashkilotlar tomonidan esa **897,0** mlrd. so'm qurilish ishlari bajarildi. Ularning viloyatdagi ulushi mos ravishda **4,9 %** va **95,1 %** ni tashkil etdi.

2023-yil yanvar-fevral



Davlat mulki

2024-yil yanvar-fevral



Nodavlat mulk

# Mulkchilik shakllari bo'yicha bajarilgan qurilish ishlari 2024- yil yanvar-fevral oylarida



	Qurilish ishlari, mlrd so'm	Davlat mulki		Nodavlat mulk	
		mlrd. so'm	ulushi, % da	mlrd.so'm	ulushi,% da
<b>Qashqadaryo viloyati</b>	<b>943,6</b>	<b>46,6</b>	<b>4,9</b>	<b>897,0</b>	<b>95,1</b>
<i>shaharlar:</i>					
<b>Qarshi sh.</b>	<b>327,4</b>	<b>46,6</b>	<b>12,2</b>	<b>280,8</b>	<b>87,8</b>
<b>Shahrisabz sh.</b>	<b>39,7</b>			<b>39,7</b>	<b>100,0</b>
<i>tumanlar:</i>					
<b>G'uzor</b>	<b>63,3</b>			<b>63,3</b>	<b>100,0</b>
<b>Dehqonobod</b>	<b>25,6</b>			<b>25,6</b>	<b>100,0</b>
<b>Qamashi</b>	<b>18,6</b>			<b>18,6</b>	<b>100,0</b>
<b>Qarshi</b>	<b>72,5</b>			<b>72,5</b>	<b>100,0</b>
<b>Koson</b>	<b>59,7</b>			<b>59,7</b>	<b>100,0</b>
<b>Kitob</b>	<b>62,7</b>			<b>62,7</b>	<b>100,0</b>
<b>Mirishkor</b>	<b>24,3</b>			<b>24,3</b>	<b>100,0</b>
<b>Muborak</b>	<b>39,2</b>			<b>39,2</b>	<b>100,0</b>
<b>Nishon</b>	<b>36,0</b>			<b>36,0</b>	<b>100,0</b>
<b>Kasbi</b>	<b>29,7</b>			<b>29,7</b>	<b>100,0</b>
<b>Ko'kdala</b>	<b>12,2</b>			<b>12,2</b>	<b>100,0</b>
<b>Chiroqchi</b>	<b>60,8</b>			<b>60,8</b>	<b>100,0</b>
<b>Shahrisabz</b>	<b>23,3</b>			<b>23,3</b>	<b>100,0</b>
<b>Yakkabog'</b>	<b>48,6</b>			<b>48,6</b>	<b>100,0</b>





**Umumiy hajmdan yangi qurilish,  
rekonstruksiya, kengaytirish,  
texnik qayta quollantirish ishlari ulushi  
2024- yil yanvar-fevral oyida**



Bajarilgan qurilish ishlarining katta qismi yangi bino va inshootlarni qurishga tegishli. Jami qurilish ishlarining **62,8 %** i yoki **539,1** mlrd. soʻm qurilish ishlari aynan iqtisodiyotda yangi ishlab chiqarish quvvatlari, turar-joy va boshqa ijtimoiy obyektlarni yaratishga qaratilgan.

**9,2 %**

Yirik qurilish tashkilotlari boʻyicha yangi qurilish hisobidan **49,3** mlrd. soʻmlik ishlar bajarildi yoki jami yirik qurilish tashkilotlarining yangi qurilish ishlaridagi ulushi **9,2 %** ni tashkil etdi.

Kichik korxonalar va mikrofirmalar boʻyicha yangi qurilish hisobidan **261,1** mlrd. soʻm yoki jami kichik korxonalar va mikrofirmalarning yangi qurilish ishlaridagi ulushi **48,4 %** ni tashkil etdi.

**48,4 %**

**42,4 %**

Yangi qurilish ishlari hajmida norasmiy sektor hissasi **228,7** mlrd. soʻm yoki ularning jamiga nisbatan ulushi **42,4 %** ni tashkil etdi.





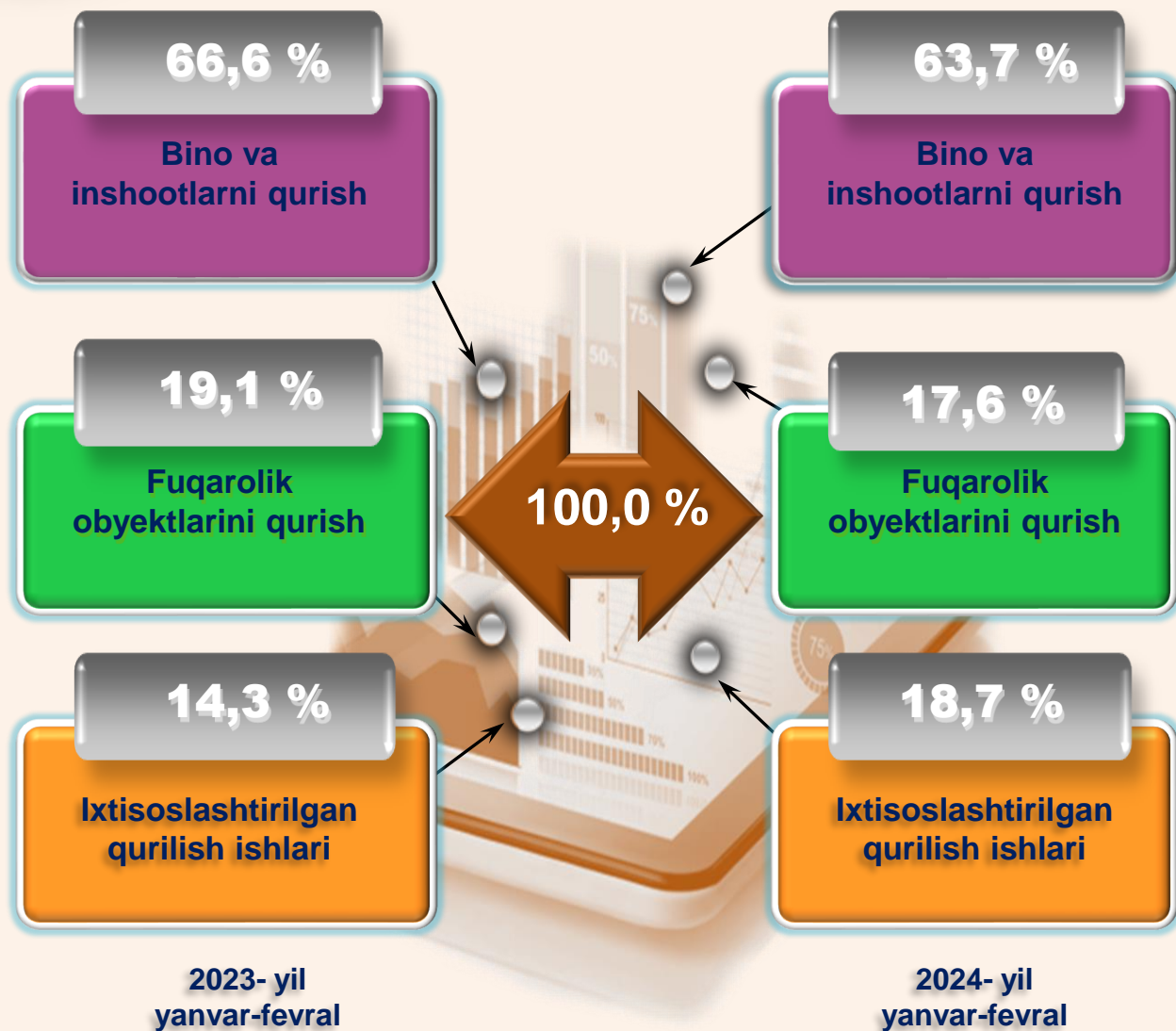
# Hududlar kesimida qurilish ishlari 2024- yil yanvar-fevral oylarida

	Qurilish ishlari, mlrd. so'm	O'sish sur'ati, % da	Umumiy hajmga nisbatan,% da
<b>Qashqadaryo viloyati</b>	<b>943,6</b>	<b>112,0</b>	<b>100,0</b>
<i>shaharlar:</i>			
Qarshi sh.	327,4	122,5	34,7
Shahrisabz sh.	39,7	100,5	4,2
<i>tumanlar:</i>			
G'uzor	63,3	104,4	6,7
Dehqonobod	25,6	105,5	2,7
Qamashi	18,6	101,2	2,0
Qarshi	72,5	107,3	7,7
Koson	59,7	106,8	6,3
Kitob	62,7	104,9	6,6
Mirishkor	24,3	102,1	2,6
Muborak	39,2	116,3	4,2
Nishon	36,0	105,7	3,8
Kasbi	29,7	104,9	3,1
Ko'kdala	12,2	104,5	1,3
Chiroqchi	60,8	114,6	6,4
Shahrisabz	23,3	103,3	2,5
Yakkabog'	48,6	114,3	5,2

*\*Hududlar bo'yicha taqsimlanmaydigan hajmni qo'shgan holda*



**Ma'lumot uchun:** Yangi qurilish – yangi quvvatlarni yaratish maqsadida, yangi hududlarda amalga oshiriladigan asosiy, yordamchi va xizmat ko'rsatish maqsadlari uchun obyektlar (bino va inshootlar) kompleksini qurish.



**Ma'lumot uchun:** Iqtisodiy faoliyat turlari bo'yicha qurilish ishlarining asosiy qismi qurilish, turar joy va yashash uchun mo'ljallangan hamda yashash uchun mo'ljallanmagan binolar qurish bo'yicha amalga oshirilgan qurilish ishlaridan tashkil topdi.

ulushi % da



Bino va inshootlarni qurish bo'yicha qurilish ishlari tarkibida yirik qurilish tashkilotlari tomonidan bajarilgan qurilish ishlari ulushi 5,5 % ni tashkil etib, 2023- yildagi ko'rsatkichga nisbatan 3,0 % punktga ko'paydi.

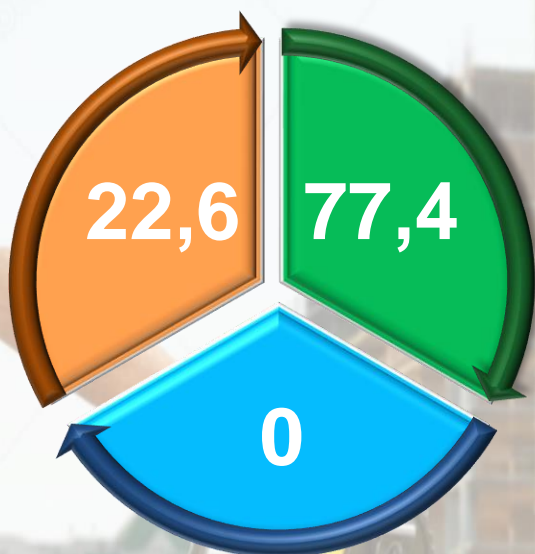
Ushbu faoliyat turida kichik korxonalar va mikrofirmalar hissasiga to'g'ri kelgan ulush 2023- yildagi ko'rsatkichga nisbatan 0,4 % punktga kamayib, 53,8 % ni tashkil etdi.

Norasmiy sektorning ulushi esa 2023- yildagi ko'rsatkichga nisbatan 2,9 % punktga kamayib, 40,7 % ni tashkil etdi.

Fuqarolik obyektlarini qurish bo'yicha yirik qurilish tashkilotlari tomonidan bajarilgan qurilish ishlari hajmining ulushi 19,6 % ni tashkil etdi va 2023- yilga nisbatan 9,7 % punktga kamaydi.

Shuningdek, kichik korxonalar va mikrofirmalar ulushi mos ravishda 80,4 % (9,7 % punktga ko'paydi).

ulushi % da



Yirik qurilish  
tashkilotlari

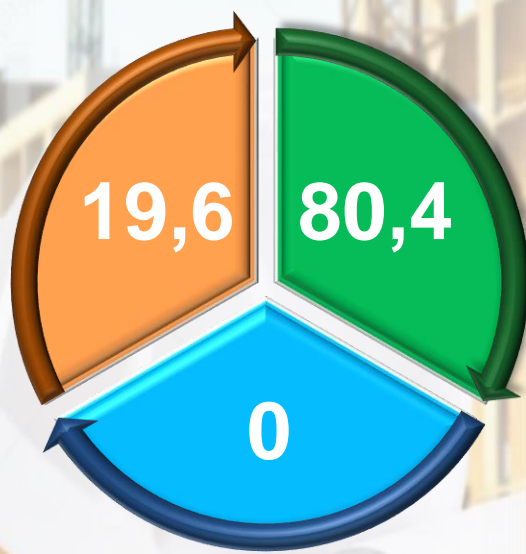


Kichik korxonalar  
va mikrofirmalar



Norasmiy  
sektor

2023- yil  
yanvar-fevral



2024- yil  
yanvar-fevral



Ixtisoslashtirilgan qurilish ishlari tarkibida yirik qurilish tashkilotlari tomonidan bajarilgan qurilish ishlari hajmining ulushi 2023- yilga nisbatan 5,4 % punktga kamaydi va 19,9 % ni tashkil etdi. Qolgan 80,1 % i kichik korxonalar va mikrofirmalar hissasiga to'g'ri kelib, 2023- yilga nisbatan 6,5 % punktga ko'paydi.

Hajmi  
77,3 mlrd. so'm

ulushi % da

Hajmi  
43,2 mlrd. so'm

80,1

2024- yil  
yanvar-fevral

2023- yil  
yanvar-fevral

72,9

19,9

2024- yil  
yanvar-fevral

2023- yil  
yanvar-fevral

27,1

Yirik qurilish  
tashkilotlari  
ulushi

Kichik korxonalar va  
mikrofirmalar  
ulushi

Investitsiyalar va qurilish statistikasi  
bo'limi

Aloqa telefoni: (75) 221 32 47