

Х. ДЕМОГРАФИК ҲОЛАТ

Дастлабки маълумотларга кўра, 2018 йилнинг 1 июль ҳолатига вилоятда доимий аҳоли сони 3175,0 минг кишини ташкил қилди ва йил бошидан 26,6 кишига ёки 0,8 фоизга кўпайди.

2018 йил январь-июнда аҳолининг табиий ҳаракати (ҳар 1000 кишига)

	киши			ҳар 1000 кишига	
	2017 й.	2018 й. ¹⁾	ўсиш, камайиш	2017 й.	2018 й. ¹⁾
Туғилганлар	32919	35064	2145	21,4	22,4
Ўлганлар	6454	6399	-55	4,2	4,1
Табиий ўсиш	26465	28665	2200	17,2	18,3
Никоҳлар	8824	9171	347	5,7	5,8
Ажралишлар	933	898	-35	0,6	0,6

Туғилиш даражаси. 2018 йилнинг январь-июнида туғилганлар сони 35064 кишини ташкил қилди ва 2017 йилнинг шу даврига (32919 киши) нисбатан 2145 тага кўпайди. Туғилиш коэффициенти мос равишда 22,4 промиллени ташкил қилди.

Туғилиш даражасининг ўсиши вилоятнинг Косон (21,5 дан 23,1 промиллега), Муборак (20,4 дан 23,0 промиллега) туманлари, камайиш эса Касби (22,0 дан 21,4 промиллега), Қарши (19,9 дан 19,0 промиллега) туманларида кузатилди.

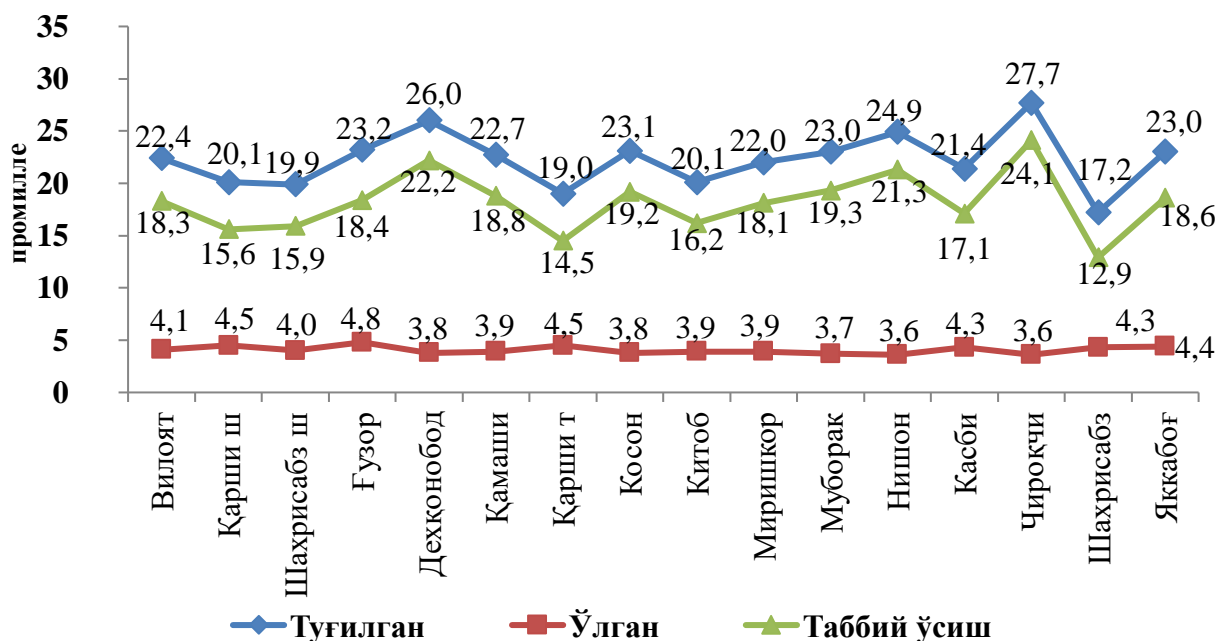
Ўлим даражаси. 2018 йилнинг январь-июнида ўлганлар сони 6399 кишини ташкил қилди ва 2017 йилнинг шу даврига (6454 киши) нисбатан 55 тага камайди. Мос равишда ўлим коэффициенти 4,1 промиллени ташкил қилди. (2017 йил январь-июнида 4,2 промилле).

Ўлганлар сонининг камайиши Қамаш (4,3 дан 3,9 промиллега), Муборак туманида (4,8 дан 3,7 промиллега), кўпайиши эса Қарши шаҳри (4,3 дан 4,5 промиллега), Ғузур туманида (4,7 дан 4,8 промиллега) кузатилди.

¹⁾ дастлабки маълумот

2018 йил январь-июнда аҳолининг табиий ҳаракати

(ҳар 1000 кишига)

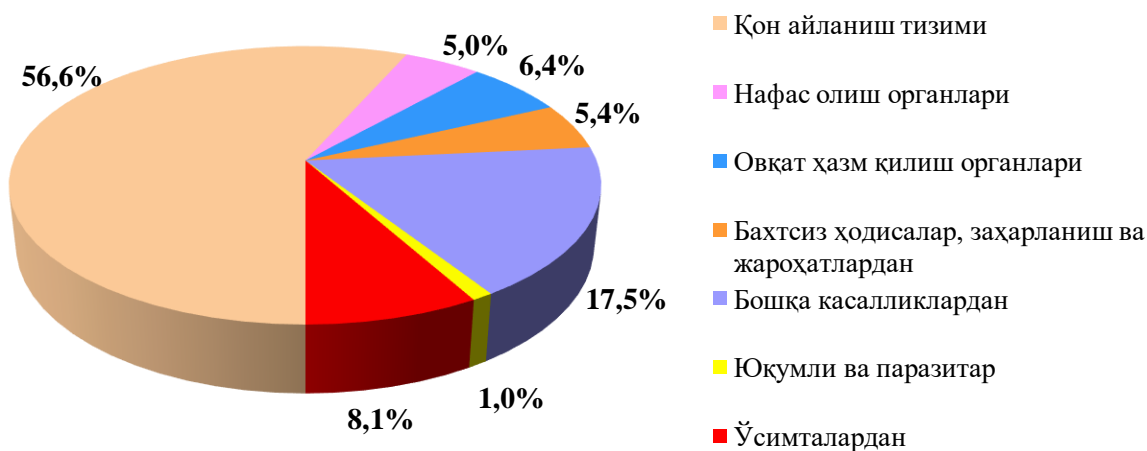


Ўлганлар умумий сонидан 56,6 фоизи қон айланиш тизими касалликларидан; 8,1 фоизи - ўсма касалликларидан; 6,4 фоизи - овқат ҳазм қилиш органлари касалликларидан; 5,0 фоизи - нафас олиш органлари касалликларидан; 5,4 фоизи - бахтсиз ҳодиса, заҳарланиш ва жароҳатлардан вафот этган.

Дастлабки маълумотларга кўра, 2018 йилнинг январь-июнида бир ёшга тўлмаган 363 та болалар ўлими кузатилди.

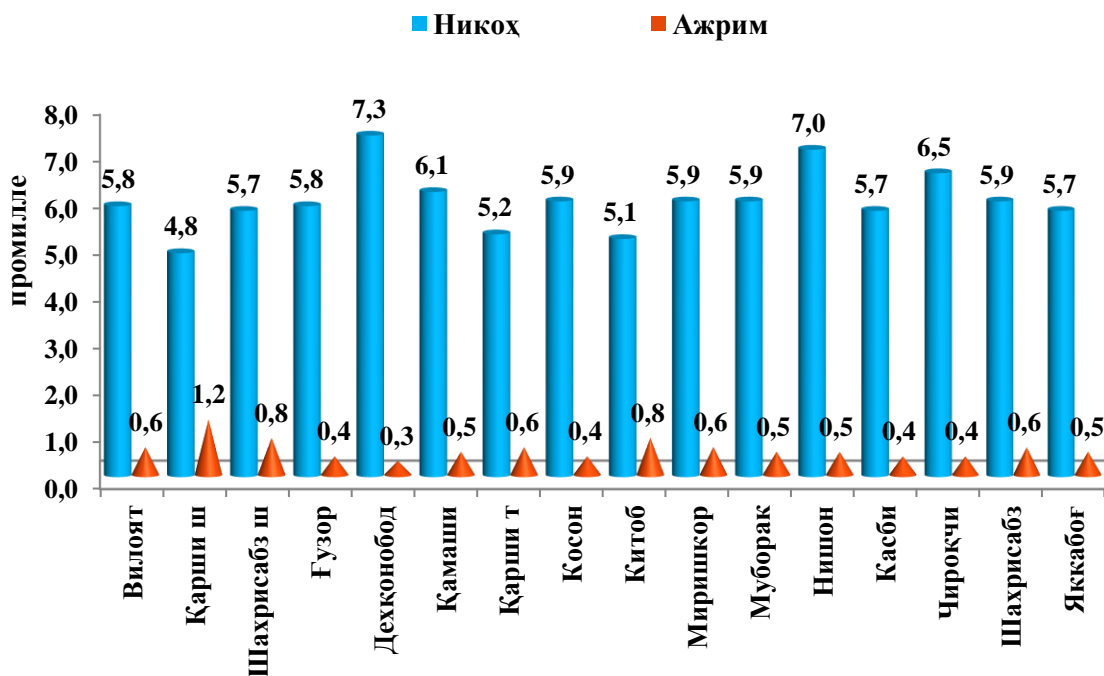
Бир ёшгача ўлган болаларнинг умумий сонидан 66,9 фоизи перинатал даврда юзага келадиган ҳолатлардан; 14,6 фоизи – нафас олиш органлари касалликларидан; 7,2 фоизи – туғма аномалиялардан вафот этган.

Асосий ўлим сабаблари (2018 йил январь-июнь ҳолатига)



Никоҳлар ва ажралишлар. 2018 йилнинг январь-июнида ФХДЁ органларида 9,2 та никоҳлар ва 0,9 та ажралишлар рўйхатга олинди. Минг аҳолига нисбатан 5,8 та никоҳ (2017 йилнинг тегишли даврида 5,7 та) ва 0,6 та ажралишлар (2017 йилнинг тегишли даврида 0,6 та) тўғри келади.

2018 йил январь-июнь ҳолатига никоҳ ва ажрим коэффициенти
(ҳар 1000 аҳолига, промилле)



Миграция. Дастлабки маълумотларга кўра, 2018 йилнинг январь-июнь ойларида вилоят бўйича кўчиб келганлар сони 5,9 кишини, 2017 йилнинг шу давр мобайнида кўчиб кетганлар сони эса 7,8 кишини ташкил қилди. Миграция қолдиғи минус 2,1 кишига (2017 йилнинг шу даврида минус 2,0 киши) тенг бўлди.

Энг катта минус қолдиқлар Ғузур, Қамаш (минус 0,3), Яккабоғ (минус 0,2) туманларида кузатилди.

Доимий аҳоли сони¹⁾
(2018 йил 1 июль ҳолатига, минг киши)

	Жами аҳоли	шу жумладан:	
		шаҳар аҳолиси	қишлоқ аҳолиси
Вилоят бўйича:	3175,0	1368,6	1806,4
<i>шаҳарлар:</i>			
Қарши ш	269,3	269,3	-
Шаҳрисабз ш	135,5	135,5	-
<i>туманлар:</i>			
Ғузор	197,2	45,5	150,7
Дехқонобод	142,1	27,0	115,1
Қамаши	261,6	62,1	199,5
Қарши	238,7	87,7	151,0
Косон	274,9	143,9	131,0
Китоб	255,9	95,9	160,0
Миришкор	115,6	43,6	72,0
Муборак	83,8	66,5	17,3
Нишон	146,8	89,3	57,5
Касби	189,5	72,8	116,7
Чироқчи	393,7	94,4	299,3
Шаҳрисабз	215,9	51,9	164,0
Яккабоғ	254,5	82,5	172,0

¹⁾дастлабки маълумот

Аҳолининг табиий ҳаракати коэффицентлари
(2018 йил январь-июнь ойларида, 1000 аҳоли сонига)

	Туғилганлар		Ўлганлар		Аҳолининг табиий ўсиши	
	2017й.	2018й. ¹⁾	2017й.	2018й. ¹⁾	2017й.	2018й. ¹⁾
Вилоят бўйича:	21,4	22,4	4,2	4,1	17,2	18,3
<i>шаҳарлар:</i>						
Қарши ш	15,8	20,1	4,3	4,5	11,5	15,6
Шаҳрисабз ш	19,7	19,9	4,7	4,0	15,0	15,9
<i>туманлар:</i>						
Ўзгўр	22,0	23,2	4,7	4,8	17,3	18,4
Деҳқонобод	25,6	26,0	3,9	3,8	21,7	22,2
Қамаши	22,8	22,7	4,3	3,9	18,5	18,8
Қарши	19,9	19,0	4,5	4,5	15,4	14,5
Косон	21,5	23,1	4,0	3,8	17,5	19,3
Китоб	20,5	20,1	3,7	3,9	16,8	16,2
Миришкор	21,5	22,0	4,1	3,9	17,4	18,1
Муборак	20,4	23,0	4,8	3,7	15,6	19,3
Нишон	23,2	24,9	4,1	3,6	19,1	21,3
Касби	22,0	21,4	4,5	4,3	17,5	17,1
Чироқчи	26,1	27,7	3,8	3,6	22,3	24,1
Шаҳрисабз	18,2	17,2	4,1	4,3	14,1	12,9
Яккабоғ	21,5	23,0	4,5	4,4	17,0	18,6

¹⁾дастлабки маълумот

Тузилган никоҳлар ва никоҳдан ажралишлар сони
(2018 йил январь-июнь ойларида, бирлик)

	Тузилган никоҳлар		Никоҳдан ажралишлар	
	2017й.	2018й. ¹⁾	2017й.	2018й. ¹⁾
Вилоят бўйича:	8824	9171	933	898
<i>шаҳарлар:</i>				
Қарши ш	591	639	156	160
Шаҳрисабз ш	380	384	59	53
<i>туманлар:</i>				
Ўзгир	575	567	42	41
Дехқонобод	469	511	29	24
Қамаш	747	783	66	71
Қарши	585	610	70	68
Қосон	789	800	68	50
Қитоб	648	641	105	97
Қиришқор	323	338	19	37
Қуборак	231	246	23	22
Қишон	422	507	36	35
Қасби	451	535	40	42
Қироқчи	1180	1268	75	70
Шаҳрисабз	619	629	74	67
Қкккбоғ	814	713	71	61

¹⁾дастлабки маълумот