

VII. ТАШҚИ ИҚТИСОДИЙ ФАОЛИЯТ

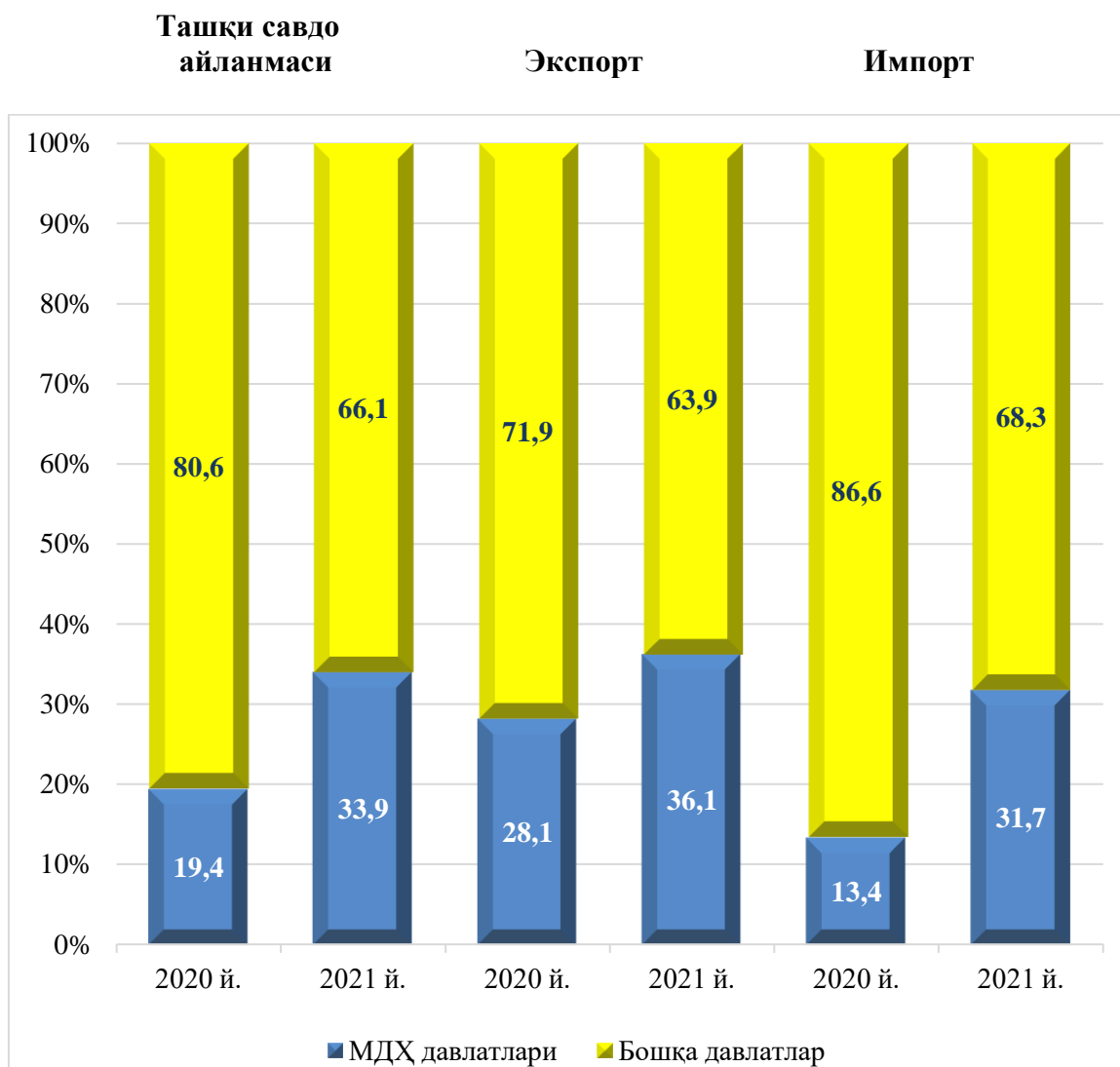
Қашқадарё вилояти ташқи савдо айланмаси 2021 йилнинг январь-мартида 85,0 млн. АҚШ долларни, жумладан экспорт 42,1 млн. АҚШ долларни, импорт 42,9 млн. АҚШ долларни ташкил этди.

Ташқи савдо сальдоси – 0,8 млн. АҚШ долларни, шу жумладан МДХ давлатлари билан -1,6 млн. АҚШ долларни ва бошқа давлатлар билан -2,4 млн. АҚШ долларни ташкил этди.

Қашқадарё вилоятининг ташқи савдо айланмаси (2021 йил январь-март)

| | <i>млн. АҚШ доллари</i> | <i>2020 йилнинг январь-мартига нисбатан, % ҳисобида</i> | <i>жамига нисбатан улуши, % ҳисобида</i> |
|------------------------------|-----------------------------|---|--|
| Ташқи савдо айланмаси | 85,0 | 65,2 | 100,0 |
| МДХ давлатлари | 28,8 | 113,8 | 33,9 |
| бошқа давлатлар | 56,2 | 53,5 | 66,1 |
| Экспорт | 42,1 | 78,6 | 100,0 |
| МДХ давлатлари | 15,2 | 101,0 | 36,1 |
| бошқа давлатлар | 26,9 | 69,9 | 63,9 |
| Импорт | 42,9 | 55,9 | 100,0 |
| МДХ давлатлари | 13,6 | 132,6 | 31,7 |
| бошқа давлатлар | 29,3 | 44,0 | 68,3 |
| Сальдо | -0,8 | x | x |
| МДХ давлатлари | -1,6 | x | x |
| бошқа давлатлар | -2,4 | x | x |

**МДХ ва бошқа давлатларнинг Қашқадарё вилоятини
ташқи савдо айланмасидаги улуши
(январь-март)**

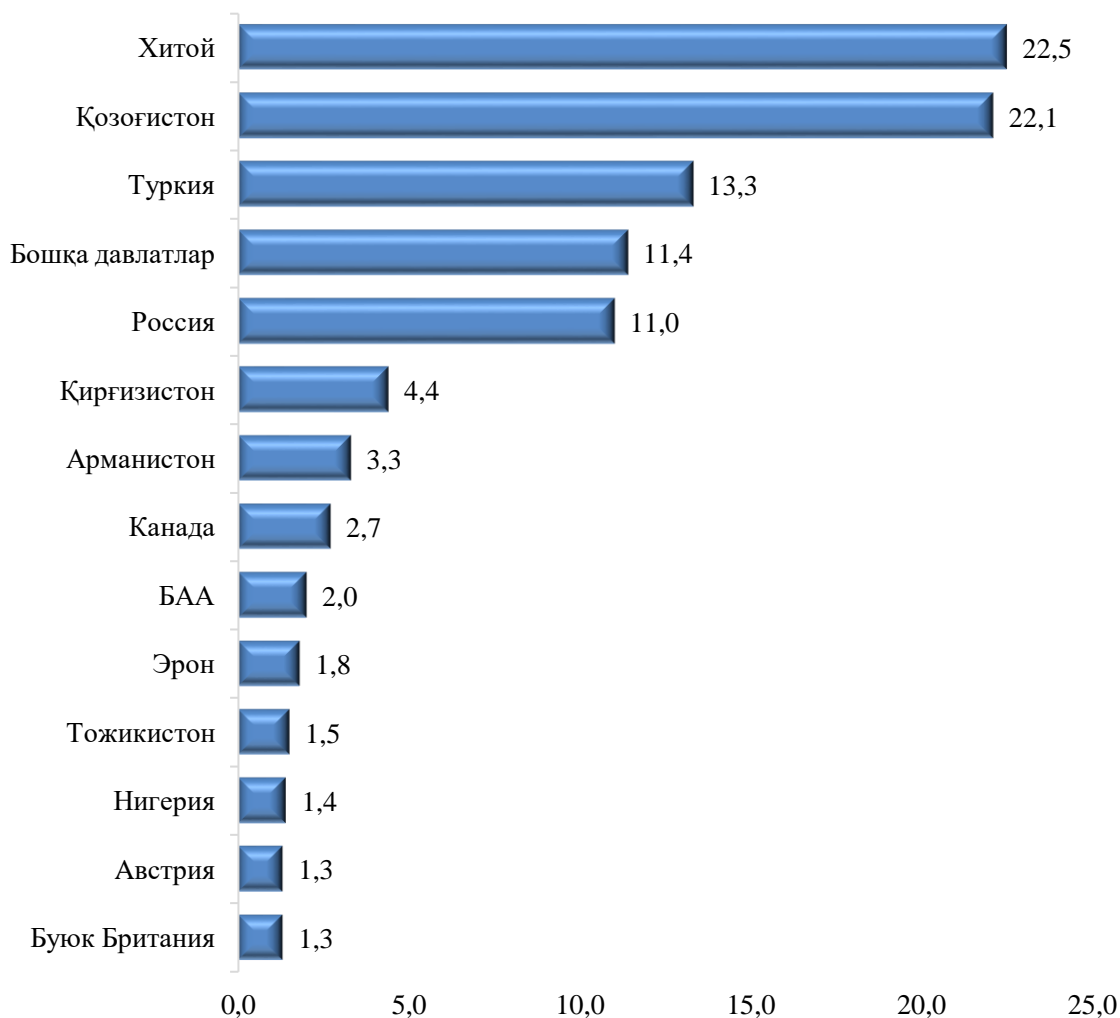


Қашқадарё вилоятининг 2021 йил январь-март ойларида ташқи савдо айланмасидаги улушининг 36,1 % МДХ давлатларига тўғри келади қолган 63,9 % бошқа давлатлар хиссасига тўғри келди. Бу кўрсаткичлар 2020 йилда мос равишда 13,4 % МДХ давлатларига тўғри келган бўлса, қолган 86,6 % бошқа давлатлар хиссасига тўғри келди. Қашқадарё вилоятининг МДХ давлатлари билан олиб борилган ташқи савдо айланмаси 2021 йилнинг январь-март ойларида 28,8 млн. АҚШ долларни ташкил қилган бўлса, ўтган йилнинг мос даврига нисбатан 3,5 млн. АҚШ долларга кўпайиш кузатилди.

МДХ давлатлари орасида Россия, Қозоғистон, Қирғизистон, Туркменистон, Тожикистон давлатлари ташқи савдо айланмасида асосий ҳамкорлар ҳисобланиб, уларнинг жами ташқи савдо айланмасидаги улуши 30,3 % ни ташкил қилади, бошқа

давлатлар орасида Хитой, Туркия, Эрон, Германия, Афғонистон, Ҳиндистон, Япония, АҚШ ва Индонезия давлатлари ҳисобланади.

**Қашқадарё вилояти ташқи савдо айланмасида нисбатан
катта улушга эга бўлган давлатлар, фоизда
(2021 йил январь-март)**



Қашқадарё вилоятининг 2021 йил январь-март ҳолатига ташқи савдода энг асосий ҳамкор давлатлари Хитой (22,5 %), Қозоғистон (22,1 %), Туркия (13,3 %), Россия (11,0 %) ҳисобланиб, уларнинг жами ташқи савдо айланмасидаги улуши 68,9 % ни ташкил қилади.

Дунёдаги мамлакатлар орасида экспортда ҳамкор давлатлар Қозоғистон, Россия, Хитой, Туркия, Қирғизистон, Арманистон, Канада ҳисобланиб, уларнинг жами экспортдаги улуши 78,8 % ни ташкил қилади, импортда эса ҳамкор давлатлар Хитой, Қозоғистон, Туркия, Россия ва Германия давлатлари ҳисобланади, ҳамда уларнинг улуши 80,0 % ни ташкил қилади.

**Қашқадарё вилояти ташқи савдо айланмасида нисбатан
катта улушга эга бўлган давлатлар
(2021 йил январь-март)**

минг АҚШ доллари

| Давлат номи | Ташқи савдо айланмаси | Экспорт | Импорт | Ташқи савдо айланмаси | |
|--------------------|-----------------------|-----------------|-----------------|-----------------------|--------------------|
| | | | | улуши, % | Ўзгариш суръати, % |
| Жами | 84 950,5 | 42 062,2 | 42 888,3 | 100,0 | 65,2 |
| Хитой | 19076,5 | 4398,1 | 14678,4 | 22,5 | 47,0 |
| Туркия | 18756,1 | 12953,5 | 5802,6 | 22,1 | 192,1 |
| Қозоғистон | 11277,1 | 3252,7 | 8024,4 | 13,3 | 186,2 |
| Россия | 9340 | 5064,7 | 4275,3 | 11,0 | 75,9 |
| Эрон | 3747,1 | 2804,4 | 942,7 | 4,4 | 30,3 |
| Қирғизистон | 2827 | 2701,1 | 125,9 | 3,3 | 149,5 |
| Украина | 2331,4 | 1978,1 | 353,3 | 2,7 | 2,8 м. |
| Покистон | 1713,6 | 1591,4 | 122,2 | 2,0 | 55,4 |
| Германия | 1553,4 | 3,6 | 1549,8 | 1,8 | 17,9 |
| Туркменистон | 1243,4 | 872,3 | 371,1 | 1,5 | 3,4 м. |
| Миср | 1195,7 | 1195,7 | - | 1,4 | 10,6 м. |
| Буюк Британия | 1106,3 | 500,7 | 605,6 | 1,3 | 3,1 м. |
| Тожикистон | 1075,1 | 864,4 | 210,7 | 1,3 | 2,0 м. |
| Канада | 885,5 | 0,3 | 885,2 | 1,0 | 2,3 м. |
| Ҳиндистон | 883,2 | 691,2 | 192 | 1,0 | 12,0 |
| Италия | 859,4 | - | 859,4 | 1,0 | 70,1 |
| Афғонистон | 773,7 | 773,7 | - | 0,9 | 35,6 |
| Австрия | 719,2 | - | 719,2 | 0,8 | 2,6 м. |
| Корея Республикаси | 679,1 | 1,9 | 677,2 | 0,8 | 37,8 |

| Давлат номи | Ташқи савдо айланмаси | Экспорт | Импорт | Ташқи савдо айланмаси | |
|----------------------|-----------------------|---------|--------|-----------------------|--------------------|
| | | | | улуши, % | Ўзгариш суръати, % |
| Латвия | 651,2 | - | 651,2 | 0,8 | - |
| Польша | 581,3 | 370,1 | 211,2 | 0,7 | 2,8 м. |
| Сингапур | 507,7 | 507,7 | - | 0,6 | 89,0 |
| БАА | 459,3 | 125,5 | 333,8 | 0,5 | 162,7 |
| Белоруссия | 413,1 | 163 | 250,1 | 0,5 | 13,9 |
| Чехия | 358,4 | 342,7 | 15,7 | 0,4 | 164,6 |
| Литва | 293,8 | 185,2 | 108,6 | 0,3 | 21,7 |
| Молдова Республикаси | 272,2 | 272,2 | - | 0,3 | 82,8 |
| Эквадор | 204,8 | - | 204,8 | 0,2 | 3,2 м. |
| Гонгконг | 142,2 | - | 142,2 | 0,2 | 3,9 м. |
| Бельгия | 135,8 | 101,2 | 34,6 | 0,2 | 95,5 |
| АҚШ | 116,9 | 6,6 | 110,3 | 0,1 | 2,9 |
| Япония | 104,7 | 98,5 | 6,2 | 0,1 | 6,8 |
| Испания | 96,3 | 91,6 | 4,7 | 0,1 | 25,3 м. |
| Австралия | 84,1 | 0,2 | 83,9 | 0,1 | 21,9 |
| Голландия | 81,3 | - | 81,3 | 0,1 | 75,6 |
| Швейцария | 70,4 | 23,1 | 47,3 | 0,1 | 18,6 |
| Эстония | 68,5 | - | 68,5 | 0,1 | 57,2 |
| Бошқа давлатлар | 265,8 | 126,8 | 139 | 0,3 | 2,8 м. |

Қашқадарё вилоятининг экспорт таркибида товарлар ва хизматлар гуруҳлари бўйича юқори улуш, асосан материал турига қараб классификацияланган саноат товарлари 60,5 фоиз, кимёвий воситалар ва бошқа тоифаларга киритилмаган шунга ўхшаш маҳсулотлар 13,6 фоиз, озиқ-овқат маҳсулотлари ва тирик ҳайвонлар 10,2 фоизни ташкил қилди.

Экспорт таркиби

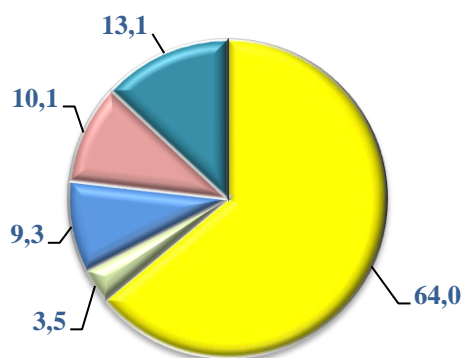
| ХССТ таркиби | Жами | | | МДХ давлатлари | | | Бошқа давлатлар | | |
|--|------------------|---------------------------|-----------------------------|------------------|---------------------------|-----------------------------|------------------|---------------------------|-----------------------------|
| | млн. АҚШ доллари | ўтган йилга нисбатан, %да | умумий хажмга нисбатан, %да | млн. АҚШ доллари | ўтган йилга нисбатан, %да | умумий хажмга нисбатан, %да | млн. АҚШ доллари | ўтган йилга нисбатан, %да | умумий хажмга нисбатан, %да |
| Жами экспорт | 42,1 | 78,6 | 100,0 | 15,2 | 101,0 | 100,0 | 26,9 | 69,9 | 100,0 |
| шу жумладан: | | | | | | | | | |
| Озиқ-овқат маҳсулотлари ва тирик ҳайвонлар | 4,3 | 65,0 | 10,2 | 3,2 | 100,8 | 21,0 | 1,1 | 32,1 | 4,1 |
| Ичимликлар ва тамаки | - | 1,8 | - | - | - | - | - | - | - |
| Ноозиқ-овқат хом-ашё, ёқилғидан ташқари | 2,9 | 20,6 | 6,8 | 0,3 | 26,5м. | 1,9 | 2,6 | 18,6 | 9,5 |
| Минерал ёқилғи, ёглаш мойлари ва шунга ўхшаш материаллар | 0,5 | 120,2 | 1,2 | 0,0 | 3,5 м. | 0,1 | 0,5 | 118,7 | 1,9 |
| Асосан материал турига қараб классификацияланган саноат товарлари | 25,4 | 135,1 | 60,5 | 4,6 | 104,9 | 30,5 | 20,8 | 144,4 | 77,4 |
| Кимёвий воситалар ва бошқа тоифаларга киритилмаган шунга ўхшаш маҳсулотлар | 5,7 | 50,9 | 13,6 | 4,8 | 89,2 | 31,4 | 1 | 16,4 | 3,6 |
| Машиналар ва транспорт асбоб-ускуналари | 0,2 | 6,4 м. | 0,5 | 0,2 | 6,7 м. | 1,3 | - | 169,9 | - |
| Турли хил тайёр буюмлар | 1,1 | 150,4 | 2,6 | 1,1 | 150,4 | 7,1 | - | - | - |
| Хизматлар | 2,0 | 117,8 | 4,6 | 1,0 | 84,6 | 6,7 | 0,9 | 2,1 м. | 3,5 |

Импорт таркиби

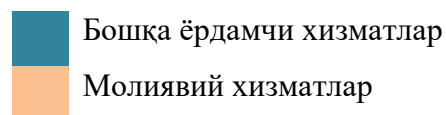
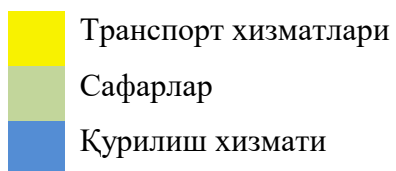
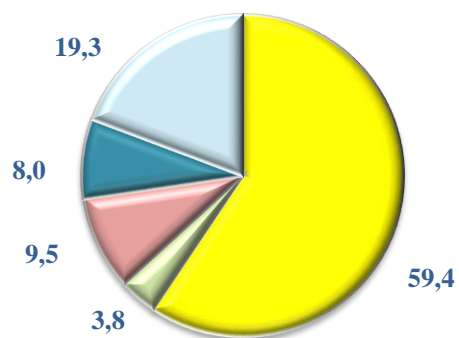
| ХССТ таркиби | Жами | | | МДХ давлатлари | | | Бошқа давлатлар | | |
|---|---------------------|------------------------------|--------------------------------|---------------------|------------------------------|--------------------------------|---------------------|------------------------------|--------------------------------|
| | млн. АҚШ доллари | ўтган йилга нисбатан, %да | умумий хажмга нисбатан, %да | млн. АҚШ доллари | ўтган йилга нисбатан, %да | умумий хажмга нисбатан, %да | млн. АҚШ доллари | ўтган йилга нисбатан, %да | умумий хажмга нисбатан, %да |
| Жами экспорт | 42,9 | 55,9 | 100,0 | 13,6 | 132,6 | 100,0 | 29,3 | 44,0 | 100,0 |
| Озиқ-овқат ва тирик ҳайвонлар | 5,5 | 6,2 м. | 12,9 | 3,1 | 6,9 м. | 22,7 | 2,4 | 5,5 м. | 8,3 |
| Ёқилғидан ташқари, нозиқ-овқат хом ашёси | 2,1 | 65,2 | 4,9 | 0,7 | 28,8 | 4,9 | 1,4 | 161,1 | 4,8 |
| Минерал ёқилғи, мойлаш мойлари ва шунга ўхшаш материаллар | 0,9 | 65,0 | 2,1 | 0,7 | 54,4 | 5,1 | 0,2 | 2,3 м. | 0,6 |
| Ҳайвон ва ўсимлик мойлари, ёғлар ва мумлар | 0,1 | - | 0,1 | 0,1 | - | 0,5 | - | - | - |
| Кимёвий моддалар ва шунга ўхшаш маҳсулотлар | 2,3 | 63,5 | 5,4 | 1,1 | 140,1 | 8,0 | 1,2 | 42,9 | 4,2 |
| Саноат товарлари | 9,4 | 174,4 | 22,0 | 6,0 | 6,2 м. | 44,0 | 3,5 | 77,7 | 11,8 |
| Машина ва транспорт ускуналари | 21,1 | 36,4 | 49,2 | 1,8 | 44,2 | 13,2 | 19,3 | 35,8 | 65,9 |
| Турли хил тайёр буюмлар | 1,5 | 35,3 | 3,4 | 0,2 | 57,2 | 1,6 | 1,3 | 33 | 4,3 |

Хизматлар экспорти таркиби, %

2020 йил январь-март



2021 йил январь-март



Товар ва хизматлар экспорти 2021 йилнинг январь-март ойларида 42,1 млн. АҚШ долларини ташкил этди, шундан: хизматлар экспорти 2,0 млн. АҚШ долларини ташкил этди ва жами экспорт ҳажмининг 1,9 % ини ташкил қилди.