

VI. ТРАНСПОРТ

Мустақиллик йилларида транспорт ва коммуникация тизимини стратегик ривожлантириш бўйича катта ишлар амалга оширилди.

Мамлакатимизда яратилган самарали транспорт тизими ташқи иқтисодий алоқаларни ривожлантириш ва бошқа мамлакатлар билан интеграциялашув омилидир.

Юк ташиш. 2021 йил январь-март ойларида барча транспорт турлари томонидан 7,5 млн. тонна юк ташилган бўлиб, бу ўтган йилнинг шу даврига нисбатан 104,1 фоизни ташкил этди.

Юк айланмаси барча транспорт турлари томонидан 242,4 млн.тн-км.ни ташкил қилди ва 105,9 фоизни ташкил этди.

Юк ташиш ва юк айланмаси транспорт турлари бўйича қуйидагича ифодаланади:

Транспорт турлари бўйича юк ташиш ва юк айланмаси ҳажми ва ўсиш суръати

	<i>2021 йил январь-март</i>	<i>2020 йил январь-мартга нисбатан фоиз ҳисобида</i>
Ташилган юк, млн. тн	7,5	104,1
<i>шу жумладан:</i>		
автомобил транспортида	7,5	104,1
Юк айланмаси, млн. тн-км	242,4	105,9
<i>шу жумладан:</i>		
автомобил транспортида	242,4	105,9

Якка тартибдаги тадбиркорларнинг автомобил транспортининг юк айланмаси 2020 йил январь-мартга нисбатан 101,3 фоизни ташкил этди ва 176,7 млн. тн-км. ни ташкил қилди. Юк айланмасининг умумий ҳажмида якка тартибдаги тадбиркорларнинг улуши 72,9 фоизни ташкил этди (2020 йил январь-мартда 76,2 фоиз).

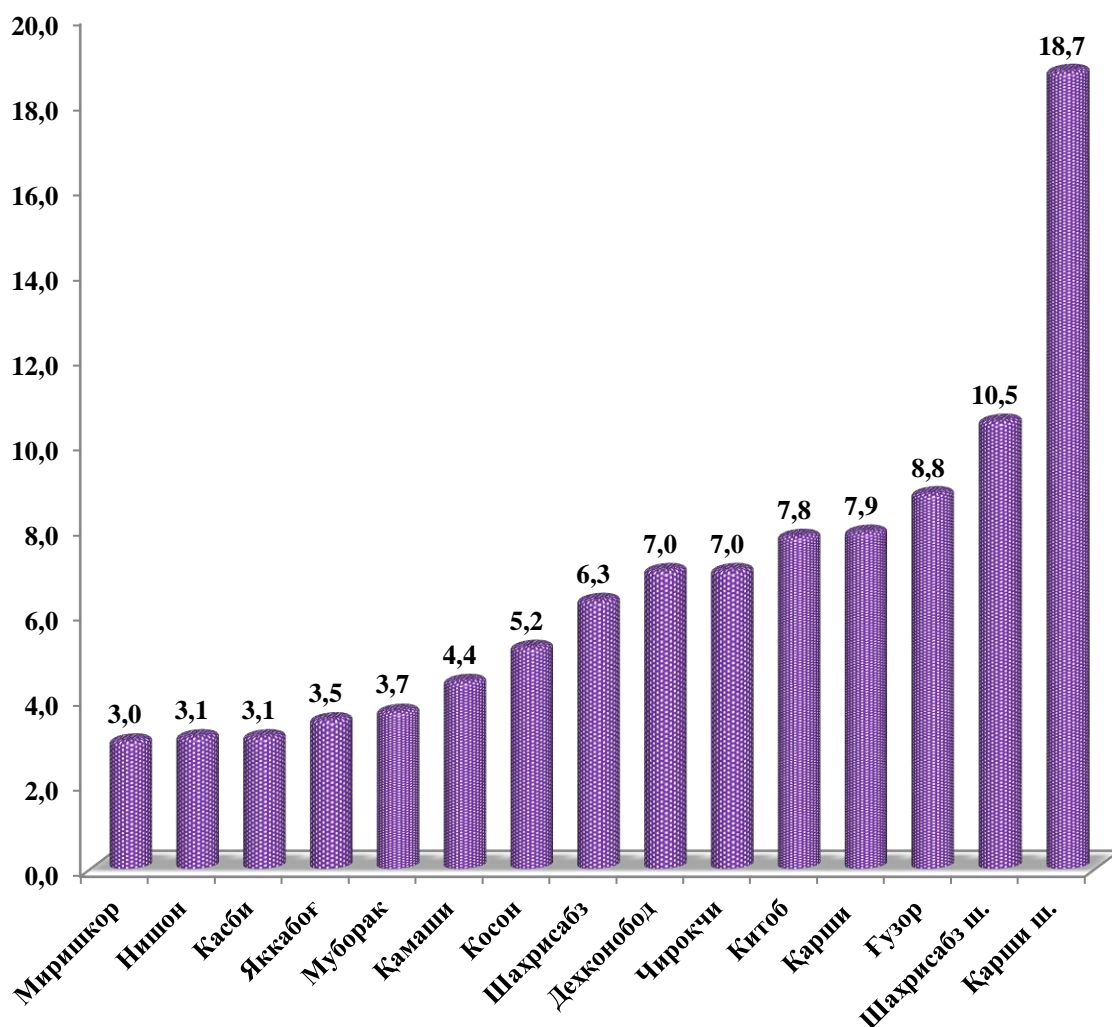
Қашқадарё вилоятининг туман, шаҳарлар бўйича ташилган юк бўйича етакчи ўринни Қарши шаҳар (1397,4 минг тонна) эгаллади. Шу билан бирга, энг юқори тоннани Шаҳрисабз шаҳар (785,2 минг тонна), Ғузур (660,2 минг тонна), Қарши (586,8 минг тонна), ва Китоб (583,0 минг тонна) туманларида кузатилди.

Ҳудудлар кесимида юк ташиш, минг тонна
(2021 йилнинг январь–март ойларида)

	<i>минг тонна</i>	<i>2020 йил январь-мартга нисбатан фоиз ҳисобида</i>	<i>жамига нисбатан улуши, фоиз ҳисобида</i>
Вилоят жами:	7469,3	104,1	100,0
Қарши ш.	1397,4	105,4	18,7
Шаҳрисабз ш.	785,2	103,4	10,5
<i>туманлар:</i>			
Ғузур	660,2	102,8	8,8
Дехқонобод	522,9	107,2	7,0
Қамаш	328,1	100,6	4,4
Қарши	586,8	103,5	7,9
Косон	386,8	101,7	5,2
Китоб	583,0	106,2	7,8
Миришкор	224,3	104,1	3,0
Муборак	279,4	101,7	3,7
Нишон	230,1	103,1	3,1
Касби	227,2	107,0	3,0
Чироқчи	525,2	106,2	7,0
Шаҳрисабз	468,7	101,2	6,3
Яккабоғ	264,0	102,6	3,5

Кўрсатилган юк ташишда энг кичик тонна куйидаги хуудлар Миришкор (224,3минг тонна), Касби (227,2 минг тонна), Нишон (230,1 минг тонна), туманлари хиссасига тўғри келди.

Ташилган юкнинг умумий ҳажмида хуудларнинг улуши, % да
(2021 йил январь-март)



Хуудлар бўйича ташилган юкнинг юкори улуши бўйича етакчи ўринни Қарши шаҳар (18,7 фоиз) эгаллади. Шу билан бирга Шахрисабз шаҳар (10,5 фоиз), Ғузор (8,8 фоиз), Қарши (7,9 фоиз) туманларида кузатилди.

Вилоятнинг юк айланмаси ҳажмида етакчи ўринни Қарши шаҳар (38,7 млн. тонна-км) эгаллади. Шу билан бирга энг юкори кўрсаткич билан Деҳқонобод (23,8 млн. тонна-км), Китоб (22,4 млн. тонна-км) ва Шахрисабз (18,8 млн. тонна-км) туманларида кузатилди.

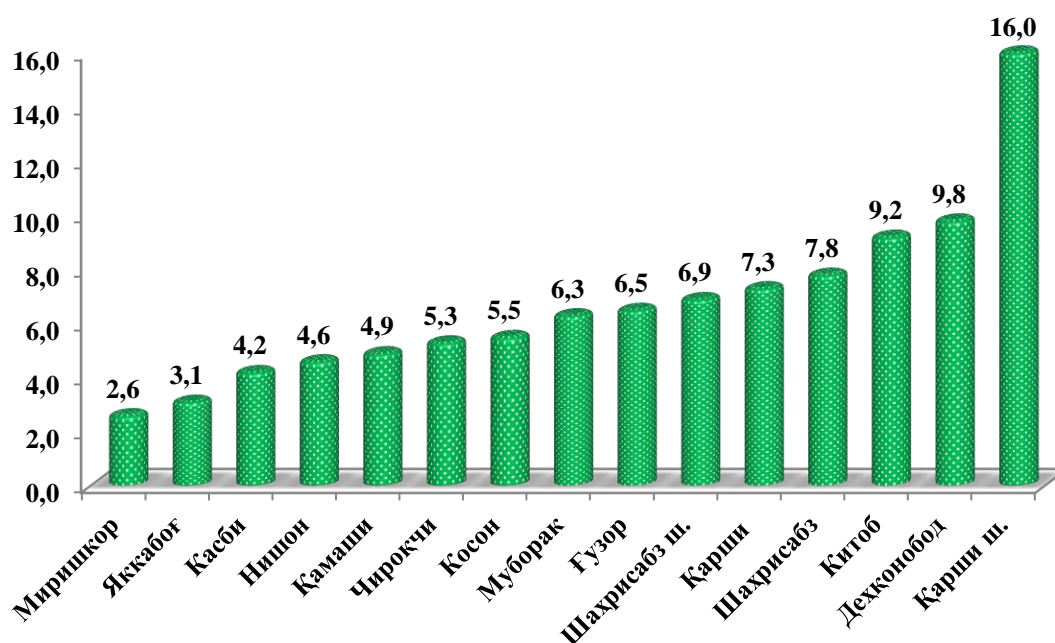
Худудлар кесимида юк айланмаси
(2021 йилнинг январь-март ойларида)

млн. тонна-км

	<i>Млн. тонна-км</i>	<i>2020 йил январь- мартга нисбатан фоиз ҳисобида</i>	<i>жамига нисбатан улуши, фоиз ҳисобида</i>
Вилоят жами:	242,4	105,9	100,0
Қарши ш.	38,7	109,0	16,0
Шаҳрисабз ш.	16,7	106,8	6,9
<i>туманлар:</i>			
Ғузор	15,7	106,4	6,5
Дехқонобод	23,8	105,9	9,8
Қамаши	11,9	105,3	4,9
Қарши	17,6	105,5	7,3
Косон	13,4	106,2	5,5
Китоб	22,4	104,4	9,2
Миришкор	6,3	103,4	2,6
Муборак	15,2	103,3	6,3
Нишон	11,2	105,1	4,6
Касби	10,1	106,1	4,2
Чироқчи	13,0	105,4	5,3
Шаҳрисабз	18,8	105,5	7,8
Яккабоғ	7,6	104,1	3,1

Кўрсатилган юк айланмасидаги энг кичик тонна-км қуйидаги худудлар Миришкор (6,3 млн. тонна-км), Яккабоғ (7,6 млн. тонна-км) ва Касби (10,1 млн. тонна-км) туманлари ҳиссасига тўғри келди.

**Ташилган юк айланмасининг умумий ҳажмида ҳудудларнинг улуши,
фоиз ҳисобида (2021 йил январь-март)**



Ҳудудлар бўйича ташилган юк айланмасининг юқори улуши бўйича етакчи ўринни Қарши шаҳар (16,0 фоиз) эгаллади. Шу билан бирга Дехқонобод (9,8 фоиз), Китоб (9,2 фоиз) ва Шаҳрисабз (7,8 фоиз) туманларида кузатилди.

Йўловчи ташиш. 2021 йил январь-мартда барча транспорт турлари томонидан 65,7 млн. киши ташилган бўлиб, бу кўрсаткич ўтган йилнинг шу даврига нисбатан 101,0 фоизни ташкил этди. Йўловчи ташиш айланмаси ушбу даврда 102,0 фоизга тенг бўлиб, 2082,3 млн. йўловчи-км. ни ташкил қилди.

Транспорт турлари бўйича йўловчи ташиш ва йўловчи айланмаси ҳажми ва ўсиш суръати

	<i>2021 йил январь-март</i>	<i>2020 йил январь-мартга нисбатан фоиз ҳисобида</i>
Транспортда ташилган йўловчилар, млн. киши	65,7	101,0
<i>шу жумладан: автомобил транспортида</i>	65,7	101,0
Йўловчи айланмаси, млн. йўловчи-км	2082,3	102,0
<i>шу жумладан: автомобил транспортида</i>	2082,3	102,0

Жами автомобил транспортидаги йўловчи айланмаси 2020 йил январь-мартга нисбатан 2,0 фоизга ўсди ва 2082,3 млн. йўловчи-км.ни ташкил қилди.

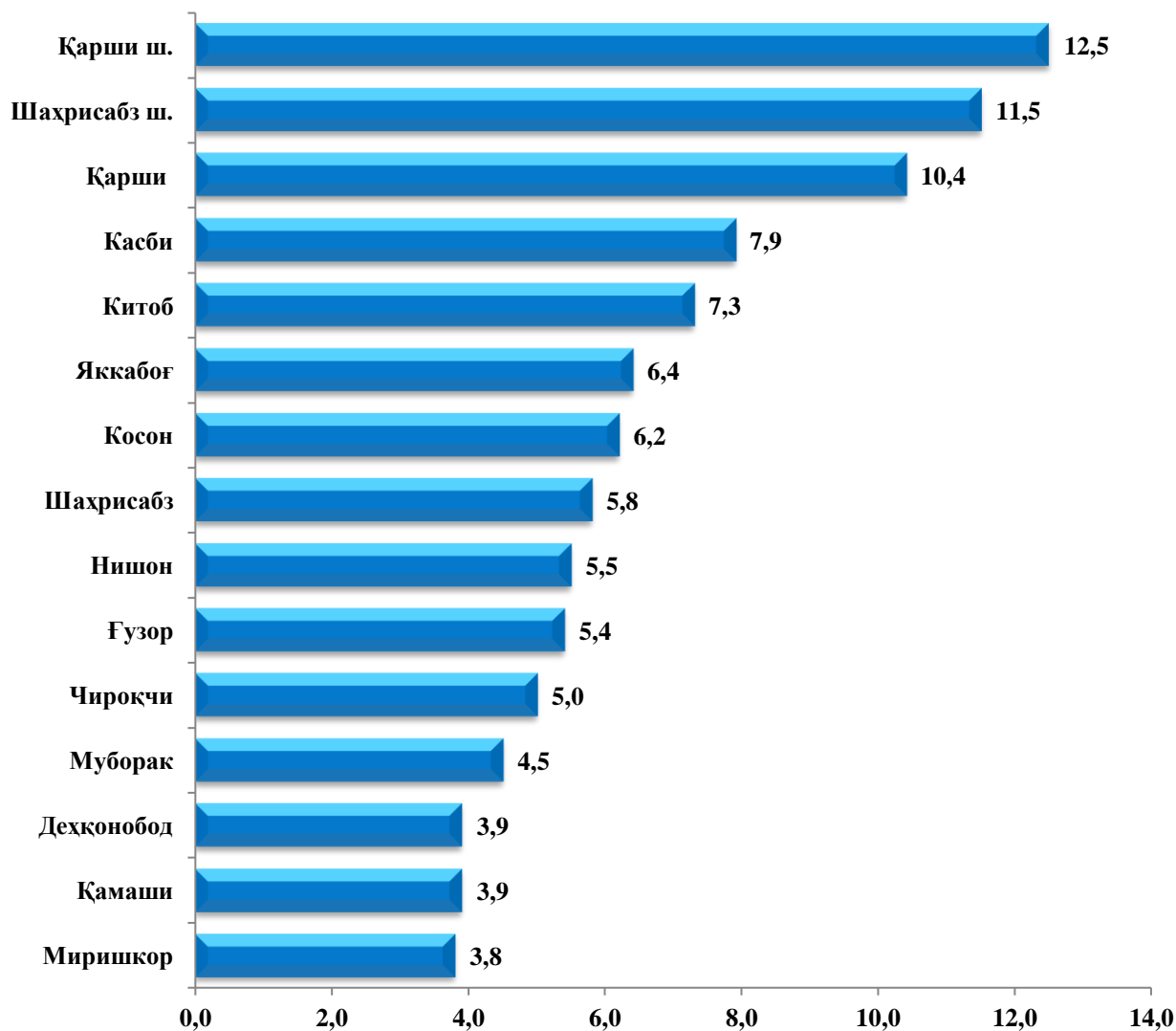
Вилоятнинг туман, шаҳарлар бўйича ташилган йўловчи бўйича етакчи ўринни Қарши шаҳри (8,2 млн. киши) эгаллади. Шу билан бирга, энг юқори кўрсаткич билан Шаҳрисабз шаҳар (7,6 млн. киши), Касби (5,2 млн. киши), Қитоб (4,8 млн. киши), Яккабоғ (4,2 млн. киши) туманларида кузатилди.

Худудлар кесимида йўловчи ташиш, минг киши
(2021 йилнинг январь–март)

	<i>минг киши</i>	<i>2020 йил январь-мартга нисбатан фоиз ҳисобида</i>	<i>жамига нисбатан улуши, фоиз ҳисобида</i>
Вилоят жами:	65,7	101,0	100,0
Қарши ш.	8,2	101,4	12,5
Шаҳрисабз ш.	7,6	102,4	11,5
<i>туманлар:</i>			
Ғузор	3,6	100,1	5,4
Дехқонобод	2,6	100,2	3,9
Қамаши	2,5	100,4	3,9
Қарши	6,8	100,9	10,4
Косон	4,1	101,5	6,2
Қитоб	4,8	100,6	7,3
Миришкор	2,5	101,0	3,8
Муборак	2,9	101,1	4,5
Нишон	3,6	100,3	5,5
Касби	5,2	101,7	7,9
Чироқчи	3,3	101,4	5,0
Шаҳрисабз	3,8	100,4	5,8
Яккабоғ	4,2	100,0	6,4

Кўрсатилган йўловчи ташишда энг кичик куйидаги хуудлар Миришкор (2524,7 минг киши), Қамаш (2548,5 минг киши) ва Дехқонобод (2583,7 минг киши) туманлари хиссасига тўғри келди.

Ташилган йўловчининг умумий ҳажмида хуудларнинг улуши, % да
(2021 йил январь-март)



Хуудлар бўйича ташилган йўловчининг юқори улуши бўйича етакчи ўринни Қарши шаҳри (12,5 фоиз) эгаллади. Шу билан бирга, энг юқори кўрсаткич билан Шахрисабз шаҳар (11,5 фоиз), Қарши (10,4 фоиз), Касби (7,9 фоиз) туманларида кузатилди.

Вилоятнинг йўловчи айланмаси ҳажмида етакчи ўринни Қарши (226,0 млн. йўловчи-км) шаҳри эгаллади. Шу билан бирга энг юқори кўрсаткич билан, Шахрисабз шаҳри (165,1 млн. йўловчи-км), Дехқонобод (159,0 млн. йўловчи-км), Ғузор (153,9 млн. йўловчи-км) туманларида кузатилди.

Худудлар кесимида йўловчи айланмаси

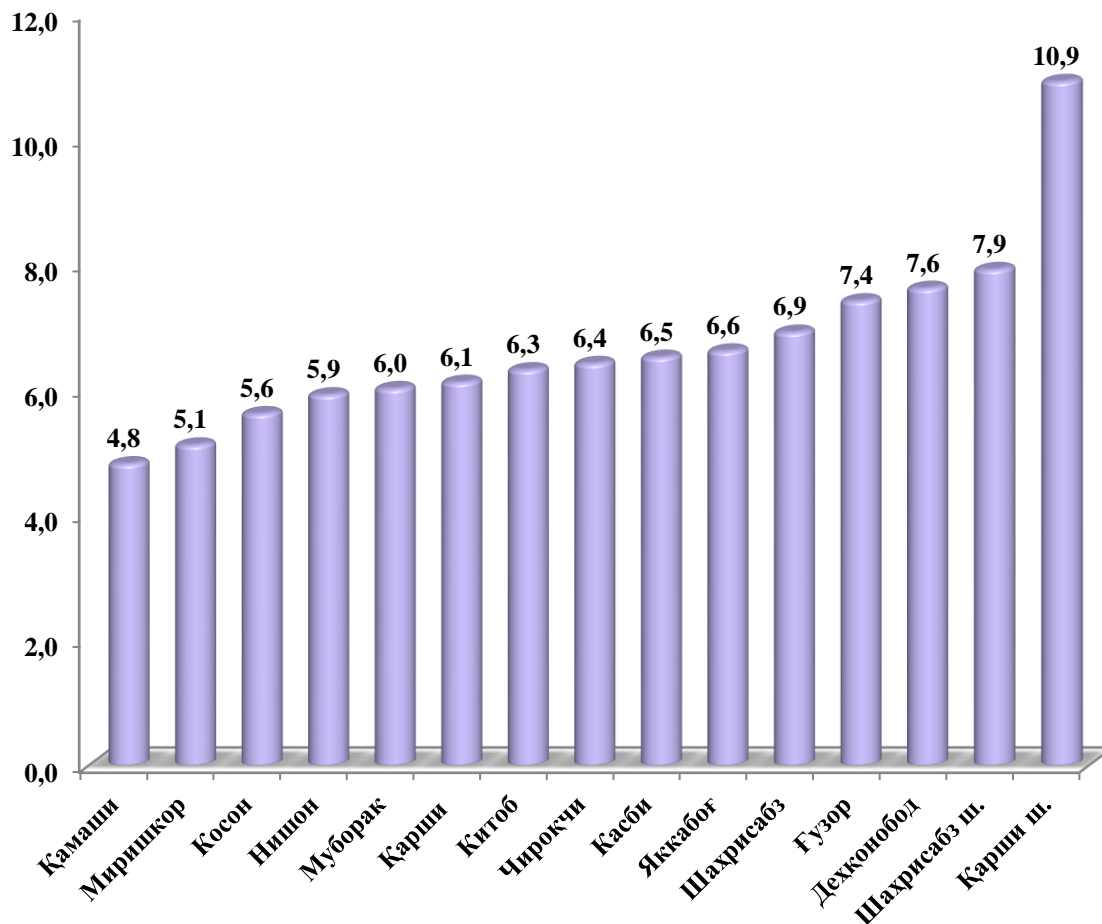
(2021 йил январь-март ойларида)

млн. йўловчи-км

	<i>млн. йўловчи-км</i>	<i>2020 йил январь-мартга нисбатан фоиз ҳисобида</i>	<i>жамига нисбатан улуши, фоиз ҳисобида</i>
Вилоят жами:	2082,3	102,0	100,0
Қарши ш.	226,0	103,6	10,9
Шаҳрисабз ш.	165,1	102,7	7,9
<i>туманлар:</i>			
Ғузор	153,9	104,9	7,4
Дехқонобод	159,0	100,1	7,6
Қамаши	100,7	101,3	4,8
Қарши	128,1	100,0	6,1
Косон	115,6	100,9	5,6
Китоб	131,0	100,6	6,3
Миришкор	105,3	101,5	5,1
Муборак	126,0	100,9	6,0
Нишон	122,0	102,9	5,9
Қасби	134,8	101,8	6,5
Чироқчи	132,9	101,4	6,4
Шаҳрисабз	144,7	103,1	6,9
Яккабоғ	137,2	103,0	6,6

Кўрсатилган йўловчи айланмасидаги энг кичик йўловчи-км куйидаги худудлар Қамаши (100,7 млн.йўловчи-км), Миришкор (105,3 млн.йўловчи-км) ва Нишон (122,0 млн.йўловчи-км) туманлари ҳиссасига тўғри келди.

**Ташилган йўловчи айланмасининг
умумий ҳажмида ҳудудларнинг улуши, фоиз ҳисобида
(2021 йил январь-март)**



Ҳудудлар бўйича юк айланмасининг юқори улуши бўйича етакчи ўринни Қарши (10,9 фоиз) шаҳри эгаллади. Шу билан бирга энг юқори кўрсаткич Шаҳрисабз шаҳар (7,9 фоиз), Деҳқонобод тумани (7,6 фоиз), Ғузур тумани (7,4 фоиз), Шаҳрисабз (6,9 фоиз) туманларида кузатилди.