

## VII. ТАШҚИ ИҚТИСОДИЙ ФАОЛИЯТ

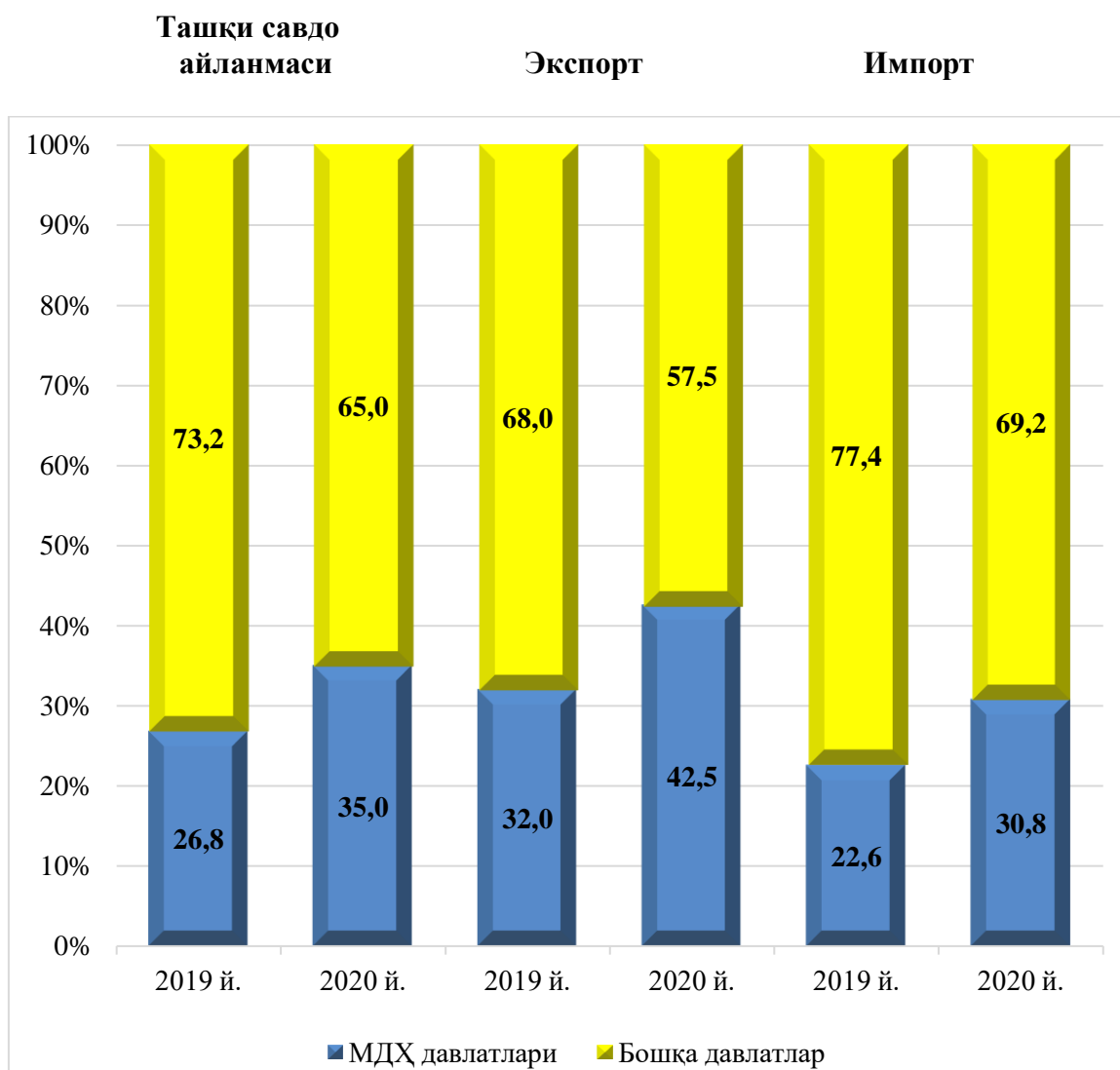
Қашқадарё вилояти ташқи савдо айланмаси 2020 йилнинг январь-декабрида 544,2 млн. АҚШ долларни, жумладан экспорт 196,5 млн. АҚШ долларни, импорт 347,7 млн. АҚШ долларни ташкил этди.

Ташқи савдо сальдоси – 151,2 млн. АҚШ долларни, шу жумладан МДХ давлатлари билан -23,6 млн. АҚШ долларни ва бошқа давлатлар билан -127,6 млн. АҚШ долларни ташкил этди.

### Қашқадарё вилоятининг ташқи савдо айланмаси (2020 йил январь-декабрь)

	<i>млн. АҚШ доллари</i>	<i>2019 йилнинг январь-декабрига нисбатан, % ҳисобида</i>	<i>жамига нисбатан улуши, % ҳисобида</i>
<b>Ташқи савдо айланмаси</b>	<b>544,2</b>	<b>66,0</b>	<b>100,0</b>
МДХ давлатлари	190,8	86,3	35,0
бошқа давлатлар	353,4	58,5	65,0
<b>Экспорт</b>	<b>196,5</b>	<b>53,7</b>	<b>100,0</b>
МДХ давлатлари	83,6	71,2	42,5
бошқа давлатлар	112,9	45,4	57,5
<b>Импорт</b>	<b>347,7</b>	<b>75,8</b>	<b>100,0</b>
МДХ давлатлари	107,2	103,3	30,8
бошқа давлатлар	240,5	67,8	69,2
<b>Сальдо</b>	<b>-151,2</b>	<b>x</b>	<b>x</b>
МДХ давлатлари	-23,6	x	x
бошқа давлатлар	-127,6	x	x

**МДХ ва бошқа давлатларнинг Қашқадарё вилоятини  
ташқи савдо айланмасидаги улуши  
(январь-декабрь)**

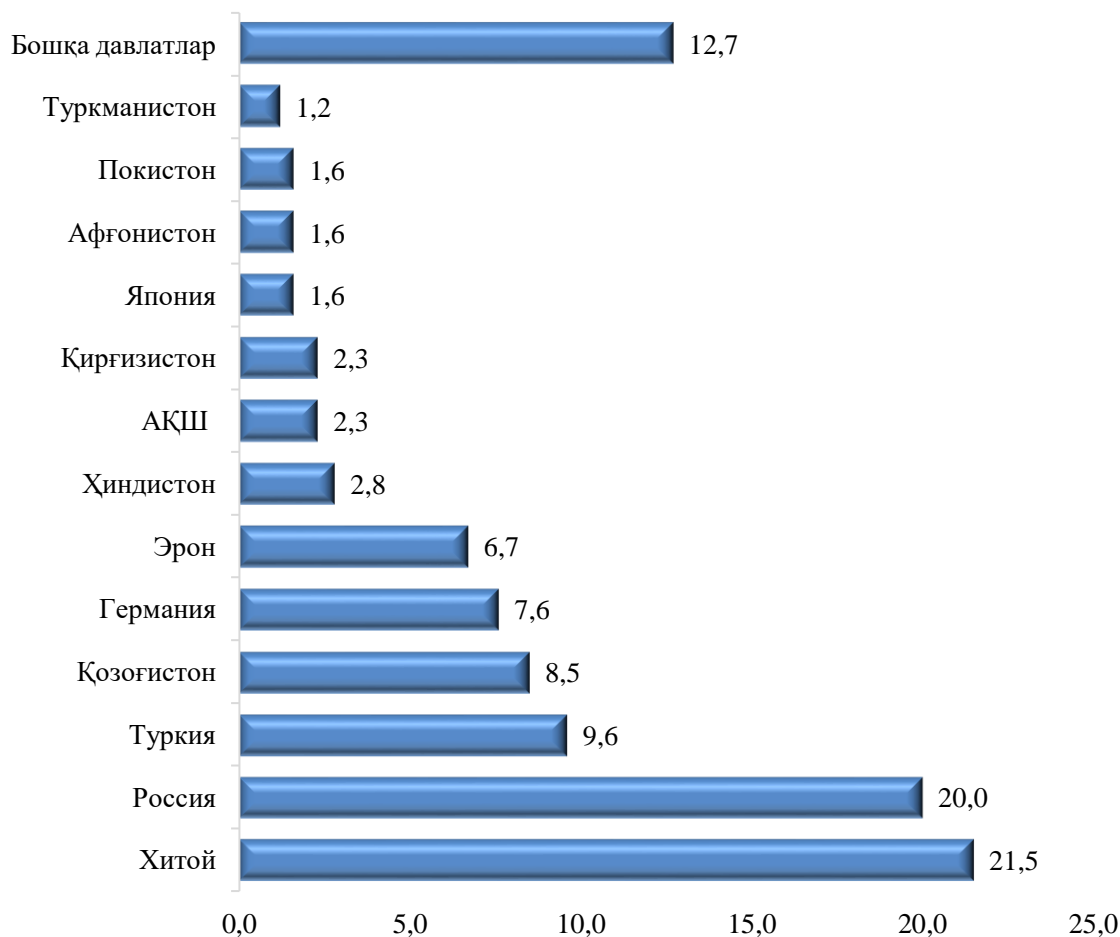


Қашқадарё вилоятининг 2020 йил январь-декабрь ойларида ташқи савдо айланмасидаги улушининг 35,0 % МДХ давлатларига тўғри келади қолган 65,0 % бошқа давлатлар ҳиссасига тўғри келди. Бу кўрсаткичлар 2019 йилда мос равишда 26,8 % МДХ давлатларига тўғри келган бўлса, қолган 73,2 % бошқа давлатлар ҳиссасига тўғри келди. Қашқадарё вилоятининг МДХ давлатлари билан олиб борилган ташқи савдо айланмаси 2020 йилнинг январь-декабрь ойларида 190,7 млн. АҚШ долларни ташкил қилган бўлса, ўтган йилнинг мос даврига нисбатан 13,7 % га камайиш кузатилди.

МДХ давлатлари орасида Россия, Қозоғистон, Қирғизистон, Туркменистон, давлатлари ташқи савдо айланмасида асосий ҳамкорлар ҳисобланиб, уларнинг жами

ташки савдо айланмасидаги улуши 32,0 % ни ташкил қилади, бошқа давлатлар орасида Хитой, Туркия, Эрон, Германия, Афғонистон, Ҳиндистон, Япония, АҚШ ва Индонезия давлатлари ҳисобланади.

**Қашқадарё вилояти ташқи савдо айланмасида нисбатан катта улушга эга бўлган давлатлар, фоизда  
(2020 йил январь-декабрь)**



Қашқадарё вилоятининг 2020 йил январь-декабрь ҳолатига ташқи савдода энг асосий ҳамкор давлатлари Хитой (21,5 %), Россия (20,0 %), Туркия (9,6 %), Қозоғистон (8,5 %) ҳисобланиб, уларнинг жами ташқи савдо айланмасидаги улуши 59,6 % ни ташкил қилади.

Дунёдаги мамлакатлар орасида экспортда ҳамкор давлатлар Эрон, Россия, Қозоғистон, Туркия, Хитой, Қирғизистон, Афғонистон ҳисобланиб, уларнинг жами экспортдаги улуши 81,7 % ни ташкил қилади, импортда эса ҳамкор давлатлар Хитой, Германия, Россия, Қозоғистон ва Туркия давлатлари ҳисобланади, ҳамда уларнинг улуши 74,7 % ни ташкил қилади.

**Қашқадарё вилояти ташқи савдо айланмасида нисбатан  
катта улушга эга бўлган давлатлар  
(2020 йил январь-декабрь)**

*минг АҚШ доллари*

Давлат номи	Ташқи савдо айланмаси	Экспорт	Импорт	Ташқи савдо айланмаси	
				улуши, %	Ўзгариш суръати, %
<b>Жами</b>	<b>544158,4</b>	<b>196456,4</b>	<b>347702,0</b>	<b>100,0</b>	<b>66,0</b>
Хитой	117196,4	17549,8	99646,6	21,5	54,1
Россия	109059,8	30893,4	78166,4	20,0	131,9
Туркия	52281,5	27130,6	25150,9	9,6	67,5
Қозоғистон	46410,7	30822,8	15587,9	8,5	59,5
Германия	41416,6	84,2	41332,4	7,6	178,8
Эрон	36513,4	35231,6	1281,8	6,7	52,5
Ҳиндистон	15125,3	2516,1	12609,2	2,8	2,9 м.
АҚШ	12528,5	40,7	12487,8	2,3	131,6
Қирғизистон	12271,2	10196,6	2074,6	2,3	114,4
Япония	8789,6	719,5	8070,1	1,6	140,0
Афғонистон	8666,9	8601,3	65,6	1,6	29,2
Покистон	8644,9	8501,2	142,7	1,6	53,0
Туркменистон	6569,0	3236,9	3332,1	1,2	79,1
Индонезия	5997,6	5997,3	0,3	1,1	39,9
Белоруссия	5750,7	256,9	5493,8	1,1	91,4
Тожикистон	5294,0	4569,3	724,7	1,0	27,2
Австралия	4987,8	-	4987,8	0,9	5,0 м.
Франция	4671,0	0,1	4670,9	0,9	75,0
Италия	4271,7	-	4271,7	0,8	175,7
Корея Республикаси	4266,3	26,8	4239,5	0,8	12,3
Украина	4159,8	2378,3	1781,5	0,8	29,2

Давлат номи	Ташқи савдо айланмаси	Экспорт	Импорт	Ташқи савдо айланмаси	
				улуши, %	Ўзгариш суръати, %
Литва	2694,4	96,6	2597,8	0,5	8,2
Польша	2512,7	577,9	1934,8	0,5	90,4
Швеция	1992,1	7,5	1984,6	0,4	64,0 м.
Австрия	1964,5	18,0	1946,5	0,4	144,1
Швейцария	1697,8	-	1697,8	0,3	35,0
Канада	1665,8	3,0	1662,8	0,3	93,7
Сингапур	1555,2	1550,4	4,8	0,3	56,2
Чехия Республикаси	1372,3	1129,2	243,1	0,3	70,5
Латвия	1294,5	100,7	1193,8	0,2	35,2
Жанубий Африка	1217,1	-	1217,1	0,2	0,0
Исроил	1042,3	8,7	1033,6	0,2	34,2
Молдова	1042,0	1042,0	-	0,2	92,2
Буюк Британия	1012,5	0,0	1012,5	0,2	29,8
Миср	1010,8	1010,8	0,0	0,2	10,7 м.
Бразилия	863,9	-	863,9	0,2	2159,0 м.
Нидерландлар	787,3	0,0	787,3	0,1	47,5
БАА	740,7	176,9	563,8	0,1	84,9
Аргентина	680,8	-	680,8	0,1	45,9
Венгрия	525,1	-	525,1	0,1	40,9
Бошқа давлатлар	3614,8	1981,3	1633,5	0,7	29,0 м.

Қашқадарё вилоятининг экспорт таркибида товарлар ва хизматлар гуруҳлари бўйича турли хил тайёр буюмлардан ташқари қолган барча гуруҳларда камайиш кузатилган. Саноат товарлари 67,5 фоизга, озиқ-овқат маҳсулотлари экспорти улуши 76,7 фоизга, кимё маҳсулотлари улуши 85,0 фоизга камайган. Импорт таркибининг умумий ҳажмидан 66,8 фоизини машина ва саноат товарлари, 10,5 фоизини саноат товарлари ташкил қилади.

## Экспорт таркиби

ХССТ таркиби	Жами			МДХ давлатлари			Бошқа давлатлар		
	млн. АҚШ доллари	ўтган йилга нисбатан, %да	умумий хажмга нисбатан, %да	млн. АҚШ доллари	ўтган йилга нисбатан, %да	умумий хажмга нисбатан, %да	млн. АҚШ доллари	ўтган йилга нисбатан, %да	умумий хажмга нисбатан, %да

<b>Жами экспорт</b>	<b>196,5</b>	<b>53,7</b>	<b>100,0</b>	<b>83,6</b>	<b>71,2</b>	<b>100,0</b>	<b>112,9</b>	<b>45,4</b>	<b>100,0</b>
---------------------	--------------	-------------	--------------	-------------	-------------	--------------	--------------	-------------	--------------

шу жумладан:

Озиқ-овқат ва тирик ҳайвонлар	45,7	49,9	23,3	34,0	89,6	40,7	11,8	22,0	10,4
-------------------------------	------	------	------	------	------	------	------	------	------

Ичимликлар ва тамаки	0,5	84,9	0,2	0,5	83,4	0,5	-	-	-
----------------------	-----	------	-----	-----	------	-----	---	---	---

Ёқилғидан ташқари, ноозиқ-овқат хом ашёси	43,4	54,2	22,1	1,2	135,0	1,4	42,2	53,3	37,3
---	------	------	------	-----	-------	-----	------	------	------

Минерал ёқилғи мойлаш мойлари ва шунга ўхшаш материаллар	1,4	4,8	0,7	0,2	1,4	0,2	1,3	7,2	1,1
--	-----	-----	-----	-----	-----	-----	-----	-----	-----

Ҳайвон ва ўсимлик мойлари, ёғлар ва мумлар	2,6	89,6	1,3	0,4	12,1	0,4	2,2	135,6	2,0
--	-----	------	-----	-----	------	-----	-----	-------	-----

Кимёвий моддалар ва шунга ўхшаш маҳсулотлар	29,6	43,2	15,0	21,9	53,1	26,2	7,7	28,2	6,8
---	------	------	------	------	------	------	-----	------	-----

Саноат товарлари	63,9	77,3	32,5	18,1	124,7	21,7	45,8	67,2	40,5
------------------	------	------	------	------	-------	------	------	------	------

Машина ва транспорт ускуналари	1,2	77,3	0,6	1,1	163,0	1,3	-	-	-
--------------------------------	-----	------	-----	-----	-------	-----	---	---	---

Турли хил тайёр буюмлар	4,4	4,0 м.	2,3	4,2	3,8 м.	5,0	0,3	11,5 м.	0,2
-------------------------	-----	--------	-----	-----	--------	-----	-----	---------	-----

Хизматлар	3,8	54,2	2,0	2,1	43,6	2,6	1,7	77,0	1,7
-----------	-----	------	-----	-----	------	-----	-----	------	-----

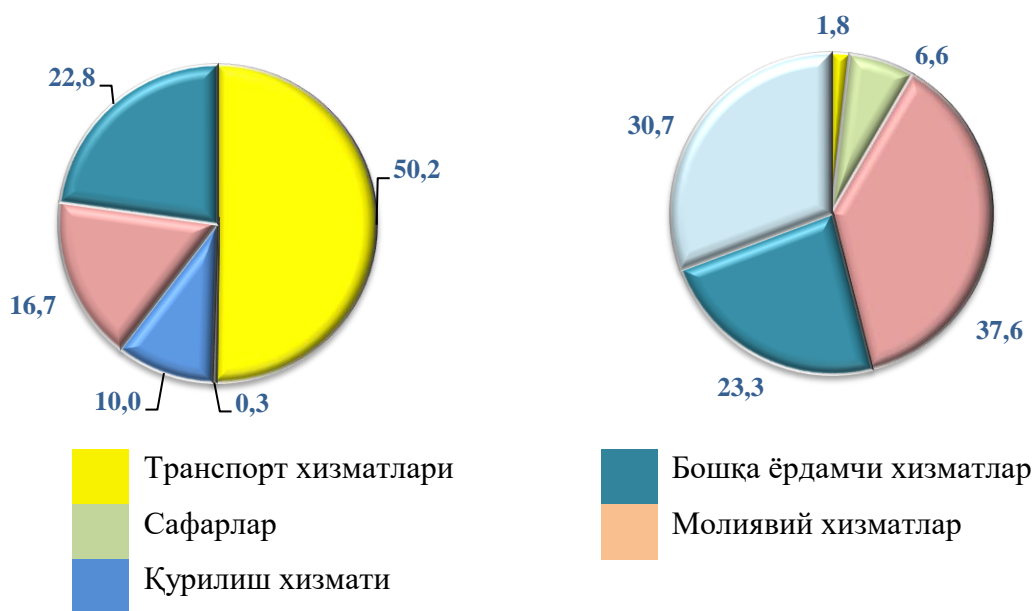
## Импорт таркиби

ХССТ таркиби	Жами			МДХ давлатлари			Бошқа давлатлар		
	млн. АҚШ доллари	ўтган йилга нисбатан, %да	умумий ҳажмга нисбатан, %да	млн. АҚШ доллари	ўтган йилга нисбатан, %да	умумий ҳажмга нисбатан, %да	млн. АҚШ доллари	ўтган йилга нисбатан, %да	умумий ҳажмга нисбатан, %да
<b>Жами экспорт</b>	<b>347,7</b>	<b>75,8</b>	<b>100,0</b>	<b>107,2</b>	<b>103,3</b>	<b>100,0</b>	<b>240,5</b>	<b>67,8</b>	<b>100,0</b>
Озиқ-овқат ва тирик ҳайвонлар	15,0	62,6	4,3	7,7	46,3	7,2	7,3	98,9	3,0
Ёқилғидан ташқари, ноозиқ-овқат хом ашёси	14,7	69,8	4,2	10,1	71,0	9,4	4,5	67,4	1,9
Минерал ёқилғи, мойлаш мойлари ва шунга ўхшаш материаллар	9,2	126,2	2,7	8,5	143,6	7,9	0,7	52,0	0,3
Ҳайвон ва ўсимлик мойлари, ёғлар ва мумлар	0,3	30,0	0,1	0,3	29,9	0,2	-	-	-
Кимёвий моддалар ва шунга ўхшаш маҳсулотлар	28,4	59,8	8,2	6,7	31,0	6,3	21,7	84,2	9,0
Саноат товарлари	36,4	47,4	10,5	10,1	44,7	9,4	26,3	48,5	10,9
Машина ва транспорт ускуналари	232,3	95,6	66,8	60,9	3,1 м.	56,9	171,4	76,7	71,2
Турли хил тайёр буюмлар	8,7	23,7	2,5	0,9	113,5	0,9	7,7	21,7	3,2
Хизматлар	2,9	155,0	0,7	1,9	136,9	1,8	0,9	2,2 м.	0,5

### Хизматлар экспорти таркиби, %

2019 йил январь-декабрь

2020 йил январь-декабрь



Товар ва хизматлар экспорти 2020 йилнинг январь-декабрь ойларида 196,5 млн. АҚШ долларини ташкил этди, шундан: хизматлар экспорти 3,8 млн. АҚШ долларини ташкил этди ва жами экспорт ҳажмининг 1,9 % ини ташкил қилди.

### Хизматлар импорти таркиби, %

2019 йил январь-декабрь

2020 йил январь-декабрь

