

VII. ТАШҚИ ИҚТИСОДИЙ ФАОЛИЯТ

Қашқадарё вилояти ташқи савдо айланмаси 2020 йилнинг январь-сентябрида 393,6 млн. АҚШ долларни, жумладан экспорт 168,5 млн. АҚШ долларни, импорт 225,1 млн. АҚШ долларни ташкил этди.

Ташқи савдо сальдоси – 56,6 млн. АҚШ долларни, шу жумладан МДХ давлатлари билан 30,1 млн. АҚШ долларни ва бошқа давлатлар билан – 86,7 млн. АҚШ долларни ташкил этди.

Қашқадарё вилоятининг ташқи савдо айланмаси (2020 йил январь-сентябрь)

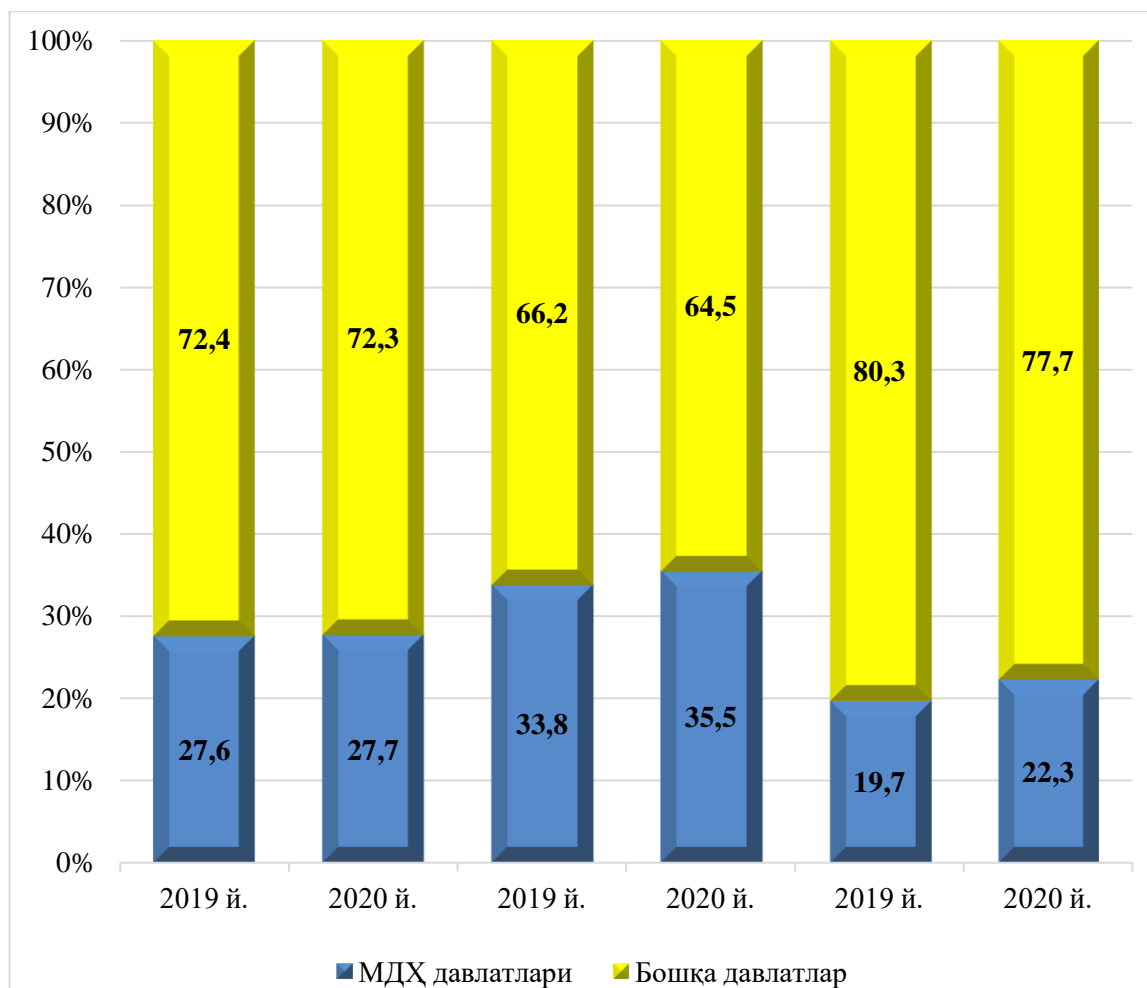
	<i>млн. АҚШ доллари</i>	<i>2019 йилнинг январь-сентябрига нисбатан, % ҳисобида</i>	<i>жамига нисбатан улуши, % ҳисобида</i>
Ташқи савдо айланмаси	393,6	63,6	100,0
МДХ давлатлари	109,0	63,7	27,7
бошқа давлатлар	284,6	63,5	72,3
Экспорт	168,5	63,0	100,0
МДХ давлатлари	69,5	75,1	30,9
бошқа давлатлар	99,0	56,6	69,1
Импорт	225,1	64,0	100,0
МДХ давлатлари	39,4	50,2	17,5
бошқа давлатлар	185,6	67,9	82,5
Сальдо	-56,6	x	x
МДХ давлатлари	30,1	x	x
бошқа давлатлар	-86,7	x	x

**МДХ ва бошқа давлатларнинг Қашқадарё вилоятини
ташқи савдо айланмасидаги улуши
(январь-сентябрь)**

**Ташқи савдо
айланмаси**

Экспорт

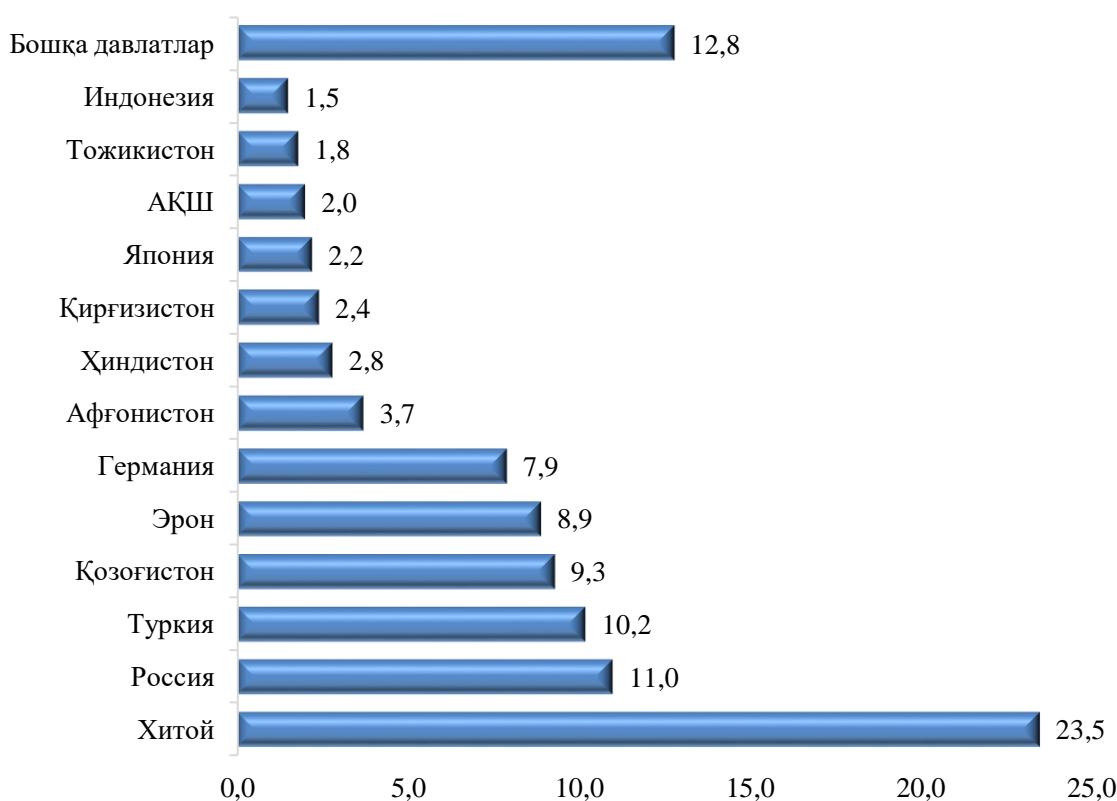
Импорт



Қашқадарё вилоятининг 2020 йил январь-сентябрь ойларида ташқи савдо айланмасидаги улушининг 27,7 %и МДХ давлатларига тўғри келади қолган 72,3 %и бошқа давлатлар хиссасига тўғри келди. Бу кўрсаткичлар 2019 йилда мос равишда 27,6 %и МДХ давлатларига тўғри келган бўлса, қолган 72,4 %и бошқа давлатлар хиссасига тўғри келди. Қашқадарё вилоятининг МДХ давлатлари билан олиб борилган ташқи савдо айланмаси 2020 йилнинг январь-сентябрь ойларида 109,0 млн. АҚШ долларни ташкил қилган бўлса, ўтган йилнинг мос даврига нисбатан 36,3 %га камайиш кузатилди.

МДХ давлатлари орасида Россия, Қозоғистон, Қирғизистон, Тожикистон, давлатлари ташқи савдо айланмасида асосий ҳамкорлар ҳисобланиб, уларнинг жами ташқи савдо айланмасидаги улуши 24,5 % ни ташкил қилади, бошқа давлатлар орасида Хитой, Туркия, Эрон, Германия, Афғонистон, Ҳиндистон, Япония, АҚШ ва Индонезия давлатлари ҳисобланади.

**Қашқадарё вилояти ташқи савдо айланмасида нисбатан катта улушга эга бўлган давлатлар, фоизда
(2020 йил январь-сентябрь)**



Қашқадарё вилоятининг 2020 йил январь-сентябрь ҳолатига ташқи савдода энг асосий ҳамкор давлатлари Хитой (23,5 %), Россия (11,0 %), Туркия (10,2 %), Қозоғистон (9,3 %) ҳисобланиб, уларнинг жами ташқи савдо айланмасидаги улуши 54,0 % ни ташкил қилади.

Дунёдаги мамлакатлар орасида экспортда ҳамкор давлатлар Хитой, Германия, Туркия, Россия, Ҳиндистон, Эрон, Қозоғистон ҳисобланиб, уларнинг жами экспортдаги улуши 78,9 % ни ташкил қилади, импортда эса ҳамкор давлатлар Хитой, Германия, Россия, Қозоғистон ва Корея давлатлари ҳисобланади, ҳамда уларнинг улуши 75,6 % ни ташкил қилади.

**Қашқадарё вилояти ташқи савдо айланмасида нисбатан
катта улушга эга бўлган давлатлар
(2020 йил январь-сентябрь)**

минг АҚШ доллари

Давлат номи	Ташқи савдо айланмаси	Экспорт	Импорт	Ташқи савдо айланмаси	
				улуши, %	Ўзгариш суръати, %
Хитой	92339,9	12081,5	80258,4	23,5	52,1
Россия	43123,3	24625,2	18498,1	11,0	74,6
Туркия	40306,4	19911,1	20395,3	10,2	70,1
Қозоғистон	36703,5	27034,3	9669,2	9,3	59,6
Эрон	35099,8	34769,6	330,2	8,9	74,0
Германия	30933,5	73,5	30860	7,9	2,9 м.
Афғонистон	14557,3	14491,7	65,6	3,7	80,1
Ҳиндистон	11047,5	774,8	10272,7	2,8	2,6 м.
Қирғизистон	9444,3	7761,1	1683,2	2,4	93,1
Япония	8838,0	628,7	8209,3	2,2	146,4
АҚШ	7895,7	17,3	7878,4	2,0	98,8
Тожикистон	7125,5	6800,8	324,7	1,8	42,7
Индонезия	5997,6	5997,3	0,3	1,5	55,6
Покистон	5858,6	5724,3	134,3	1,5	161,6
Белоруссия	5594,4	204,4	5390	1,4	144
Франция	3901,5	0,1	3901,4	1,0	86,5
Корея Республикаси	3606,6	24,6	3582	0,9	13,3
Украина	3566,4	2063,3	1503,1	0,9	28,5
Австралия	3302,8	-	3302,8	0,8	6,9 м.
Италия	2757,7	-	2757,7	0,7	117,5
Литва	2299,5	96,6	2202,9	0,6	7,2
Туркманистон	2538,1	166,7	2371,4	0,6	33,1

Давлат номи	Ташқи савдо айланмаси	Экспорт	Импорт	Ташқи савдо айланмаси	
				улуши, %	Ўзгариш суръати, %
Польша	1998,4	502,3	1496,1	0,5	136,1
Швейцария	1659,6	-	1659,6	0,4	38,1
Сингапур	1190,7	1185,9	4,8	0,3	70,6
Жанубий Африка	1208,2	-	1208,2	0,3	-
Австрия	774,9	18	756,9	0,2	131,8
Бразилия	861,4	-	861,4	0,2	-
Канада	833,5	2,9	830,6	0,2	52,5
Латвия	663,6	68	595,6	0,2	24,1
Нидерландия	595,2	-	595,2	0,2	42,5
Молдова	858,5	858,5	-	0,2	116,0
Буюк Британия	603,8	-	603,8	0,2	134,4
Чехия Республикаси	898,9	792,5	106,4	0,2	62,7
Аргентина	347,6	-	347,6	0,1	46,8
Филиппин	313,2	-	313,2	0,1	8,0 м.
Бельгия	503,7	-	503,7	0,1	46,3
Венгрия	226,8	226,8	-	0,1	5,9 м.
Миср	433	433	-	0,1	36,6
Малайзия	452,7	162	290,7	0,1	76,7

Қашқадарё вилоятининг экспорт таркибида товарлар ва хизматлар гуруҳлари бўйича ўсиш кузатилган. Саноат товарлари 28,6 фоизга, озиқ-овқат маҳсулотлари экспорти улуши 21,0 фоизга, кимё маҳсулотлари улуши 15,6 фоизга ўсган.

Импорт таркибининг умумий ҳажмидан 64,3 фоизини машина ва асбоб-ускуналар, 10,0 фоизини кимё маҳсулотлари ва ундан тайёрланган буюмлар ташкил қилади.

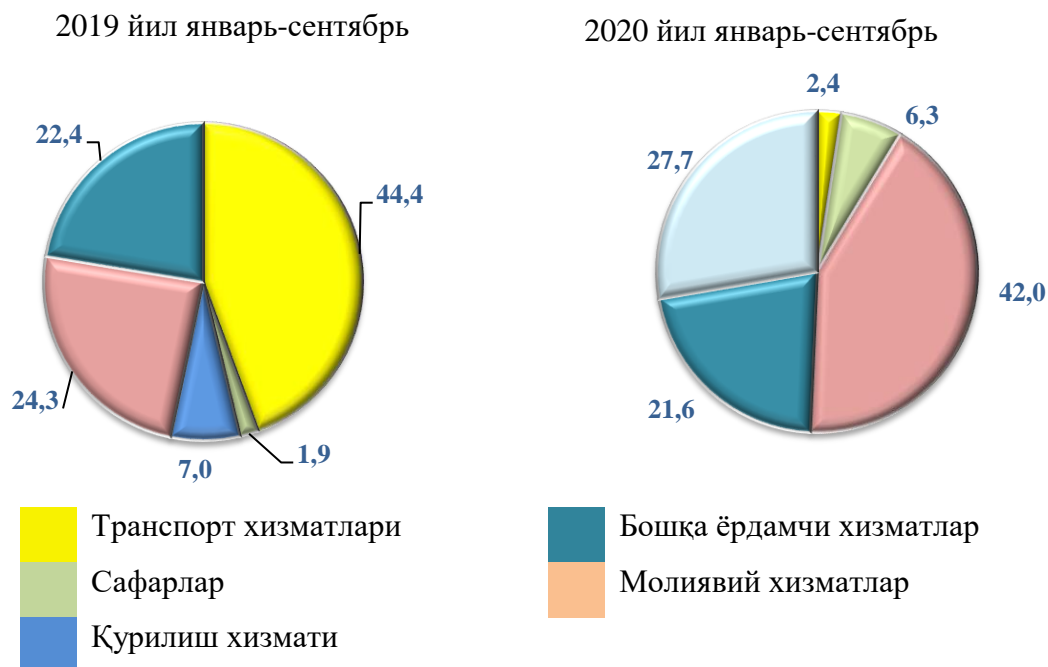
Экспорт таркиби

ХССТ таркиби	Жами			МДХ давлатлари			Бошқа давлатлар		
	млн. АҚШ доллари	ўтган йилга нисбатан, %да	умумий хажмга нисбатан, %да	млн. АҚШ доллари	ўтган йилга нисбатан, %да	умумий хажмга нисбатан, %да	млн. АҚШ доллари	ўтган йилга нисбатан, %да	умумий хажмга нисбатан, %да
Жами экспорт	168,5	63,0	100,0	69,5	75,1	100,0	99,0	56,6	100,0
шу жумладан:									
Озиқ-овқат ва тирик ҳайвонлар	35,4	56,0	21,0	27,7	84,6	39,9	7,6	25,1	7,7
Ичимликлар ва тамаки	0,2	47,8	0,1	0,2	46,6	0,3	-	-	-
Ёқилғидан ташқари, ноозиқ-овқат хом ашёси	38,2	65,9	22,7	0,5	67,3	0,8	37,6	65,9	38,0
Минерал ёқилғи, мойлаш мойлари ва шунга ўхшаш материаллар	11,4	43,5	6,8	3,6	30,5	5,2	7,8	54,0	7,9
Ҳайвон ва ўсимлик мойлари, ёғлар ва мумлар	2,6	91,0	1,5	0,4	12,3	0,5	2,2	-	2,3
Кимёвий моддалар ва шунга ўхшаш маҳсулотлар	26,2	55,1	15,6	18,6	65,1	26,8	7,6	40,1	7,7
Саноат товарлари	48,1	77,7	28,6	13,7	122,9	19,7	34,5	67,8	34,8
Машина ва транспорт ускуналари	0,1	5,8	-	0,1	15,0	0,1	-	0,2	-
Турли хил тайёр буюмлар	3,3	4,3 м.	1,9	3,0	4,1 м.	4,3	0,2	11,5 м.	0,2
Хизматлар	3,0	59,8	1,8	1,7	59,7	2,4	1,2	59,9	1,4

Импорт таркиби

ХССТ таркиби	Жами			МДХ давлатлари			Бошқа давлатлар		
	млн. АҚШ доллари	ўтган йилга нисбатан, %да	умумий ҳажмга нисбатан, %да	млн. АҚШ доллари	ўтган йилга нисбатан, %да	умумий ҳажмга нисбатан, %да	млн. АҚШ доллари	ўтган йилга нисбатан, %да	умумий ҳажмга нисбатан, %да
Жами экспорт	225,1	64,0	100,0	39,4	30,4	100,0	185,6	83,7	100,0
Озиқ-овқат ва тирик ҳайвонлар	8,2	43,4	3,7	4,4	124,2	11,1	3,9	60,2	2,1
Ёқилғидан ташқари, нозиқ-овқат хом ашёси	11,6	92,7	5,1	7,9	109,0	20,0	3,7	71,9	2,0
Минерал ёқилғи, мойлаш мойлари ва шунга ўхшаш материаллар	6,4	105,6	2,9	6,0	91,6	15,3	0,4	-	0,2
Ҳайвон ва ўсимлик мойлари, ёғлар ва мумлар	-	92,7	-	-	29,7	0,1	-	80,7	-
Кимёвий моддалар ва шунга ўхшаш маҳсулотлар	22,6	57,5	10,0	5,3	40,6	13,4	17,3	30,9	9,4
Саноат товарлари	21,3	33,6	9,5	7,1	44,9	18,1	14,1	81,5	7,6
Машина ва транспорт ускуналари	144,7	78,3	64,3	7,1	118,9	17,9	137,6	31,2	74,1
Турли хил тайёр буюмлар	8,9	33,7	4,0	0,9	3,7 м.	2,3	8,0	24,2 м.	4,3
Хизматлар	1,4	6,0 м.	0,5	0,7	30,4	1,8	0,6	83,7	0,3

Хизматлар экспорти таркиби, %



Товар ва хизматлар экспорти 2020 йилнинг январь-сентябрь ойларида 3,0 млн. АҚШ долларини ташкил этди, шундан: хизматлар экспорти 2,2 млн. АҚШ долларини ташкил этди ва жами экспорт ҳажмининг 1,9 % ини ташкил қилди.

Хизматлар импорти таркиби, %

