



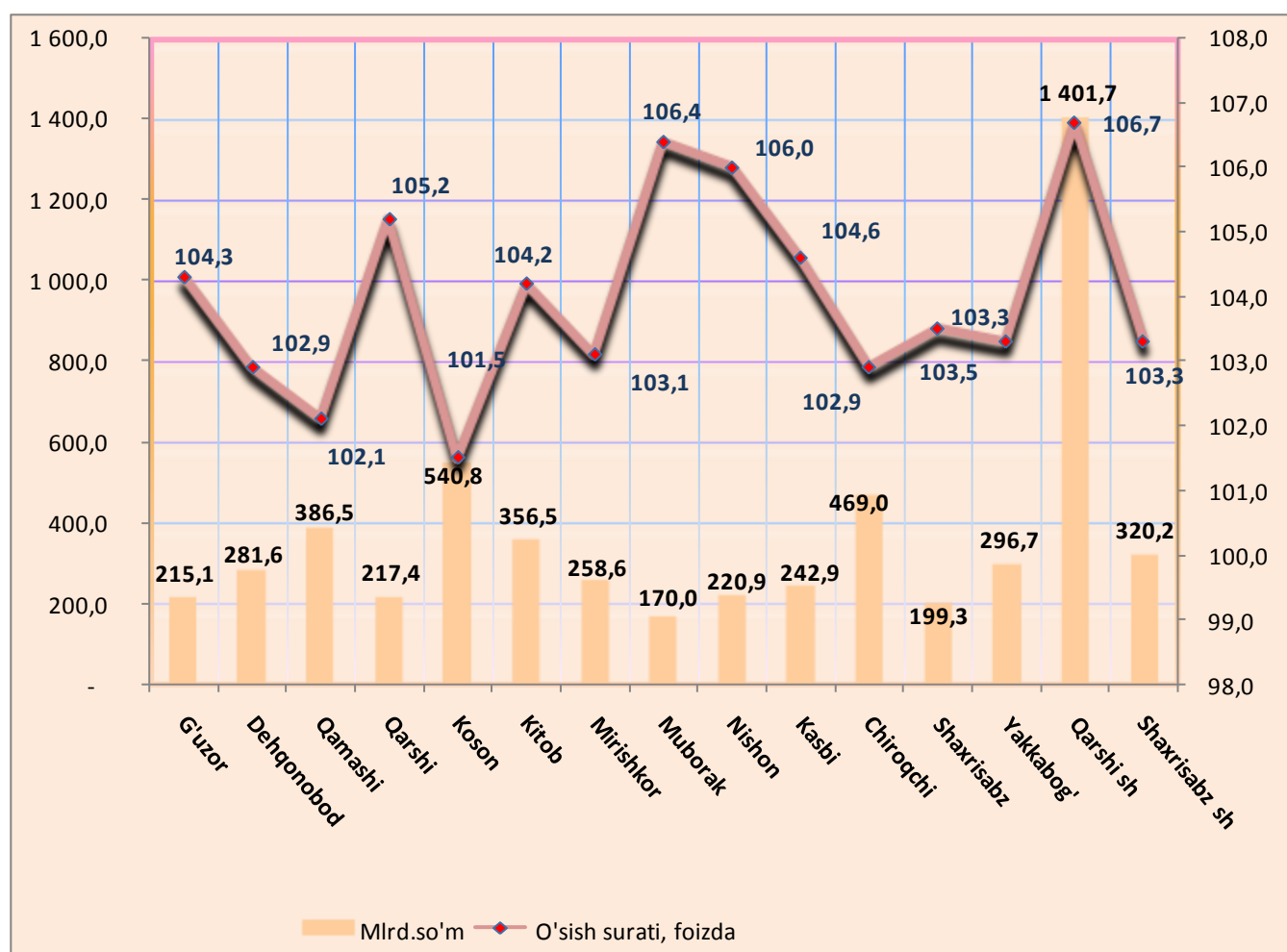
## ISTE'MOL BOZORI

2018 yil yanvar-avgust

Joriy yilning yanvar-avgust oylarida viloyatda chakana savdo tovar aylanmasi 5577,2 mlrd.so'mni tashkil qilib, o'sish surati o'tgan yilning mos davriga nisbatan 104,7 foizni tashkil etdi.

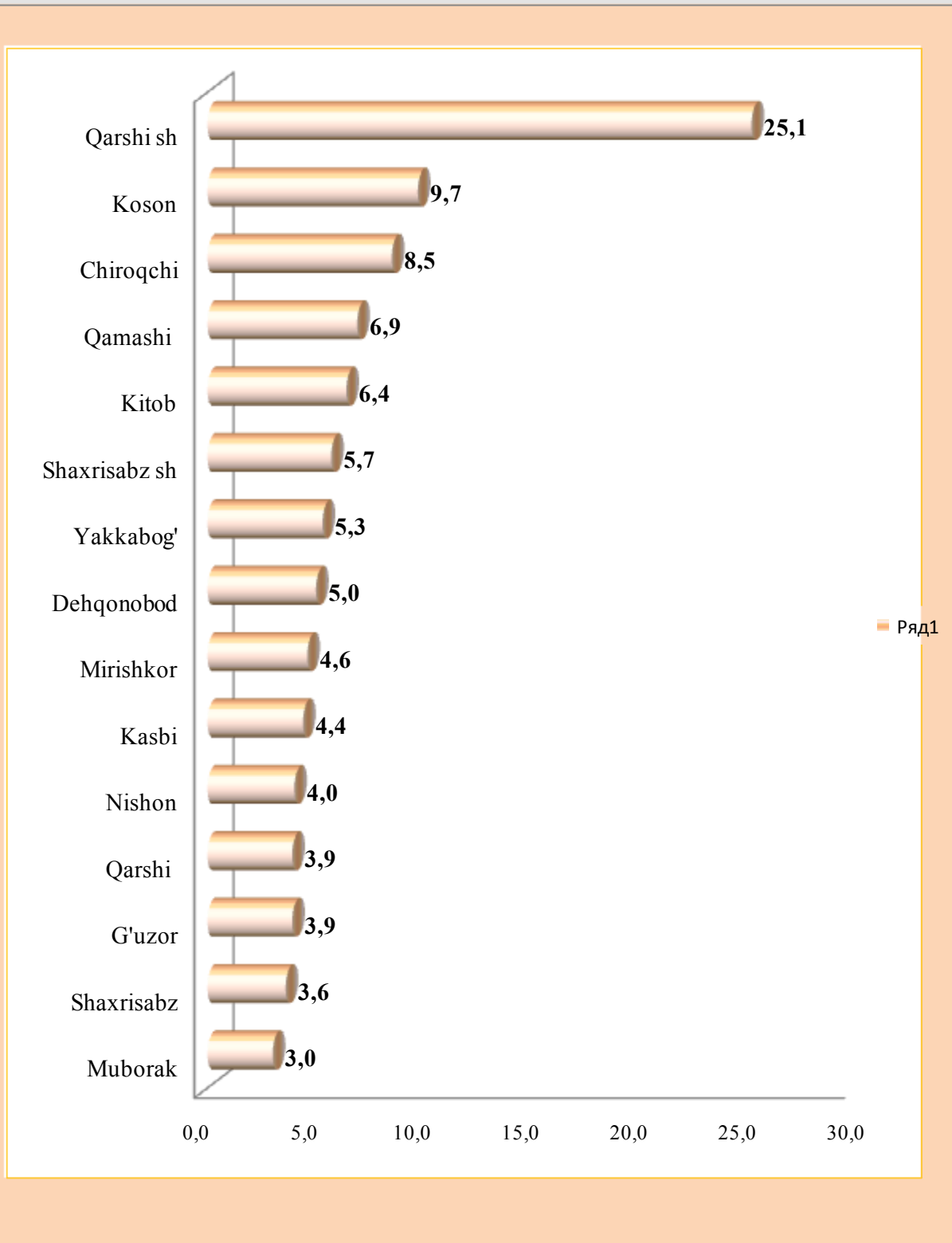
Yirik korxonalarining chakana savdo tovar aylanmasidagi ulushi 7,9 foizni tashkil etdi. Iste'mol tovarlari, avtomobil savdosiga, benzin va gaz mahsulotlariga bo'lgan talabning oshishi yirik korxonalarining o'sish sur'atini o'tgan yilning shu davriga nisbatan 29,3 foizga ko'payishiga olib keldi.

*2018 yil yanvar-avgust oylarida umumiy ovqatlanish tashkilotlarini qo'shgan holda, chakana savdo tovar aylanmasi va o'sish sur'atlari (o'tgan yilning shu davriga nisbatan)*



Chakana savdo tovar aylanmasi hajmida katta ulushga ega bo'lgan Qarshi shaxri (25,1 foiz), Koson (9,7 foiz), Chiroqchi (8,5) va Qamashi (6,9 foiz) tumanlari chakana savdo tovar aylanmasining o'sishiga ijobiy ta'sir ko'rsatdi.

### Tumanlar kesimida jami chakana savdo tovar aylanmasidagi ulushi, foizda



Joriy yilning yanvar-avgust oylarida ovqatlanish tashkilotlarini qo'shgan holda, chakana savdo tovar aylanmasi aholi jon boshiga 1764,0 ming.so'm bo'lib o'sish surati o'tgan yilning mos davriga nisbatan 102,7 foizni tashkil etdi.



O'rtacha jon boshiga tovar aylanmasining eng yuqori ko'rsatkichlari Qarshi shahari (5222,5 ming.so'm), Shaxrisabz shahri (2371,8 ming.so'm) Mirishkor (2246,9 ming.so'm), Muborak (2038,9 ming.so'm) va Dehqonobod (1991,9 ming.so'm) tumanlarida kuzatildi.

Umumiy ovqatlanish tashkilotlarining tovar aylanmasi 122,6 mlrd.so'mni tashkil etdi.

### Aholi jon boshiga chakana savdo tovar aylanmasi

Ming,so'mda

	Aholi jon boshiga to'g'ri kelgan chakana savdo tovar aylanmasi	O'tgan yilning mos davri nisbatan % da
<b>Qashqadaryo viloyati</b>	1764,0	<b>102,7</b>
<i>Qarshi shaxri</i>	5222,5	<b>105,8</b>
<i>Shaxrisabz shaxri</i>	2371,8	<b>102,2</b>
<i>tumanlar</i>		
<i>G'uzor tumani</i>	1094,5	<b>103,0</b>
<i>Dehqonobod tumani</i>	1991,4	<b>101,2</b>
<i>Qamashi tumani</i>	1483,7	<b>100,6</b>
<i>Qarshi tumani</i>	915,0	<b>103,6</b>
<i>Koson tumani</i>	1975,8	<b>99,8</b>
<i>Kitob tumani</i>	1398,1	<b>102,8</b>
<i>Mirishkor tumani</i>	2246,9	<b>101,8</b>
<i>Muborak tumani</i>	2038,9	<b>105,1</b>
<i>Nishon tumani</i>	1513,8	<b>103,4</b>
<i>Kasbi tumani</i>	1286,8	<b>103,2</b>
<i>Chiroqchi tumani</i>	1197,4	<b>100,7</b>
<i>Shaxrisabz tumani</i>	925,5	<b>102,3</b>
<i>Yakkabog' tumani</i>	1170,9	<b>101,8</b>

## KICHIK TADBIRKORLIKNING JAMI CHAKANA SAVDO TOVAR AYLANMASIDAGI ULUSHI

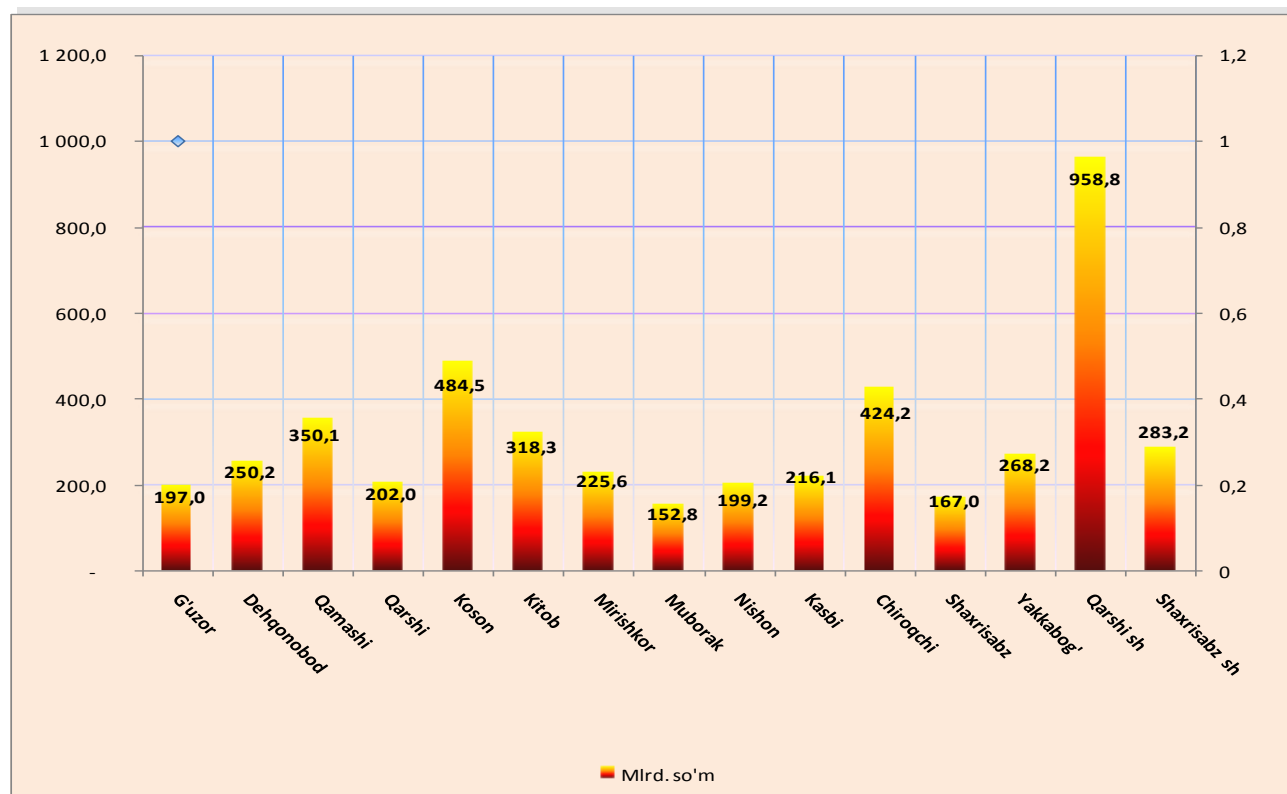
Kichik tadbirkorlik subektlarining chakana savdo tovar aylanmasi 4697,4 mlrd.so'mni tashkil qilib, o'tgan yilning shu davriga nisbatan 103,7 foizga o'sishiga olib keldi.

Umumiy chakana savdo tovar aylanmasining 84,2 foizini tashkil qildi.

Kichik tadbirkorlik umumiy tovar aylanmasining 3663,7 mlrd,so'mi uyushmagan savdo hisobiga to'g'ri keladi. Ushbu sektorning jami chakana savdo tovar aylanmasidagi ulushi 65,7 foizni tashkil etdi.



### Kichik tadbirkorlik sub'ektlarining chakana savdo tovar aylanmasi hajmi (tumanlar kesimida)



Qashqadaryo viloyati statistika  
boshqarmasining  
Tashqi iqtisodiy faoliyat va savdo  
statistikasi bo'lim boshlig'i.

Nashr uchun mas'ul: U. Zulfiqorov  
(0371) 230-83-91