



Tashqi savdo

(dastlabki ma'lumot)

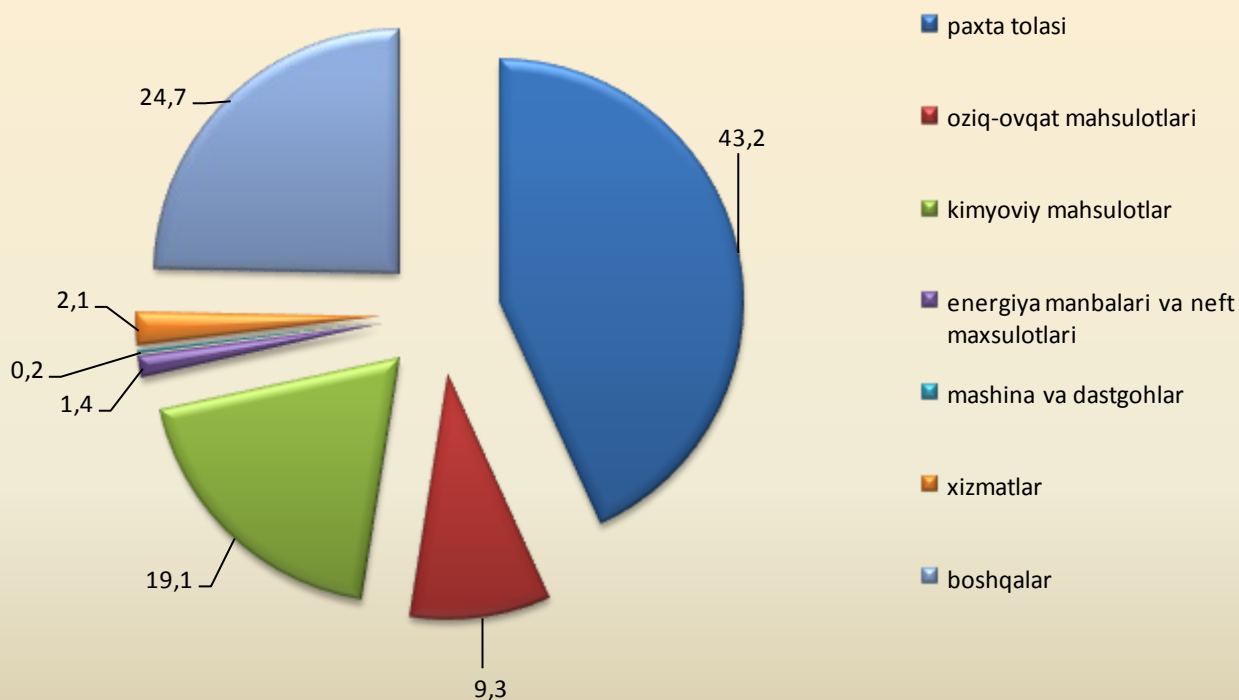
2018 yil yanvar-fevral

Viloyatda tashqi savdo aylanmasi 2018 yil yanvar-fevral oylarida 80,3 mln.AQSh dollarini, shu jumladan eksport 45,2 mln.AQSh dollarini va import 35,1 mln. AQSh dollarini tashkil qildi. Tashqi savdo aylanmasi saldosi 10,1 mln. AQSh dollarini tashkil etdi.

Oziq-ovqat mahsulotlari eksportining o'tgan yilning shu davriga nisbatan 88,2 foizga, paxta tolasi 76,9 foizga, Kimyoviy mahsulotlar 27,4 foizga o'sishiga olib keldi.

2018 yil yanvar-fevral oylarida viloyatda jismoniy shahslar tomonidan 10,2 Ming.AQSh dollarlik eksport operatsiyalari hamda 229.2 Ming.AQSh dollarlik import operatsiyalari amalga oshirildi.

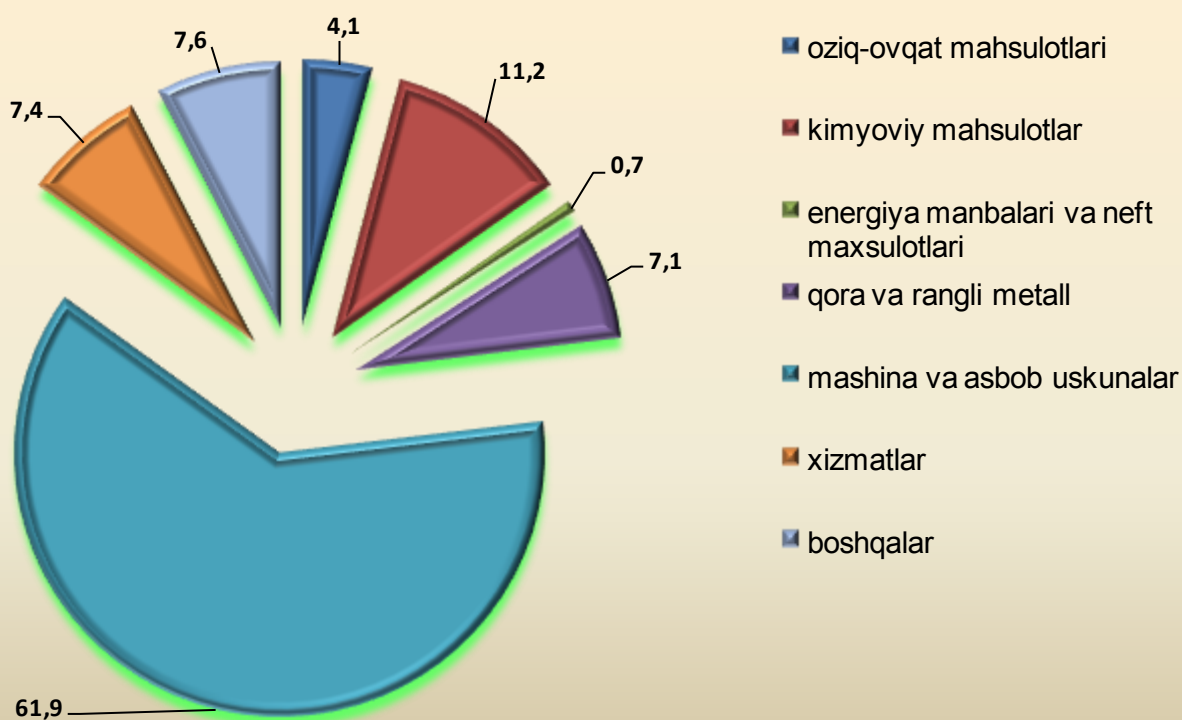
Eksport tarkibi, foizda



Tashqi savdo

Import tarkibining umumiy hajmidan 61,9 foizni mashina va asbob-uskunalar va 11,2 foizini kimyo mahsulotlari va undan tayyorlangan buyumlar tashkil qiladi.

Import tarkibi, foizda



Xizmatlar eksporti

Eksport tarkibining umumiy hajmidan 2,1 foizni xizmatlar tashkil qiladi, jami xizmatlar eksporti hajmining 6,5 foizni transport, 4,2 foizni safarlar, 41,2 foizini qurilish, 28,1 foizini boshqa amaliy xizmatlar va 20,0 foizni moliyaviy xizmatlar tashkil qiladi.



Tashqi savdo

2018 yil yanvar-fevral oylarida tashqi savdo aylanmasi saldosi 10,1 mln.AQSh dollari tashkil qildi, shundan MDH davlatlari bilan –0,9 mln.AQSh dollari va boshqa davlatlar bilan 10,9 mln.AQSh dollari tashkil etdi.

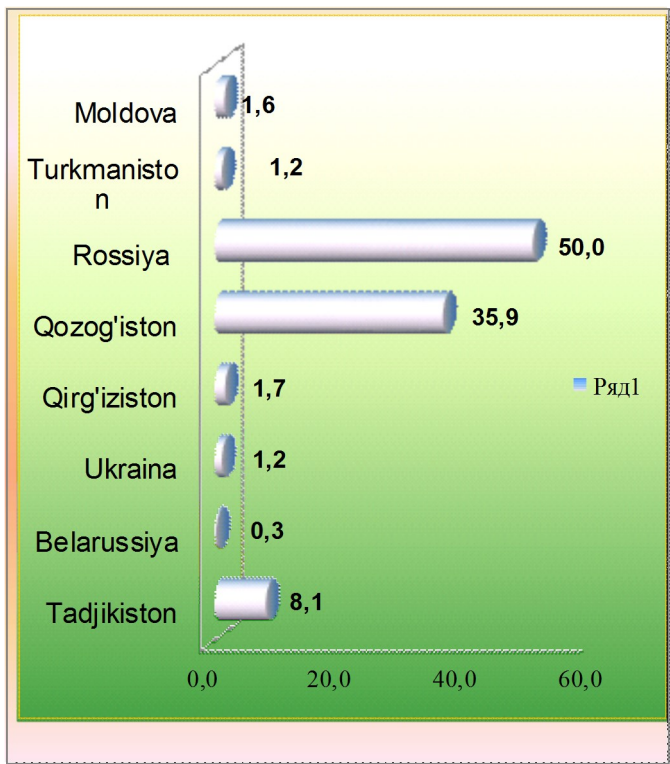
2018 yilning yanvar-fevral oylarida viloyatning tashqi savdo aylanmasi quyidagi malumotlarda tavsiflanadi:

	mln. AQSh dollari	o`tgan yilga nisbatan foizda	umumiy hajmga nisbatan foizda
Eksport	45,2	185,9	100,0
paxta tolasi	19,5	176,9	43,2
oziq-ovqat mahsulotlari	4,2	188,2	9,3
kimyo mahsulotlari va undan tayyorlangan buyumlar	8,6	127,4	19,1
energiya manbaalari va neft mahsulotlari	0,6	61,6	1,4
mashina va dastgohlar	0,1	0,0	0,2
xizmatlar	0,9	76,2	2,1
boshqalar	11,3	5,6 m	24,7
Import	35,1	76,3	100,0
oziq-ovqat mahsulotlari	1,4	159,9	4,1
kimyo mahsulotlari va undan tayyorlangan buyumlar	3,9	129,9	11,2
energiya manbaalari va neft mahsulotlari	0,2	2 m	0,7
qora va rangli metallar	2,5	2,1 m	7,1
mashina va asbob-uskunalar	21,7	57,9	61,9
xizmatlar	2,6	128,2	7,4
boshqalar	2,7	2,1 m	7,6

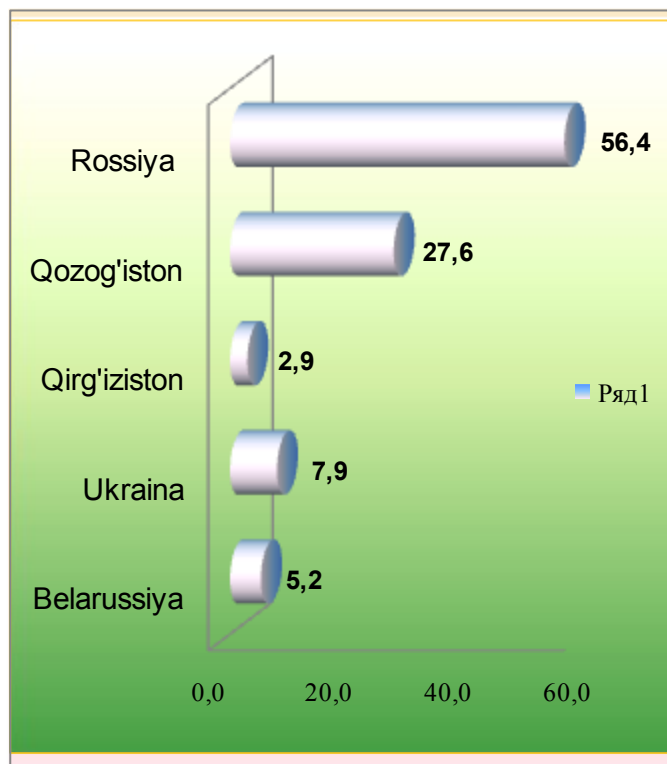
Tashqi savdo

2018 yil yanvar-fevral oylarida viloyat tashqi savdo aylanmasida MDH mamlakatlarning ulushi, foizda

Eksportda

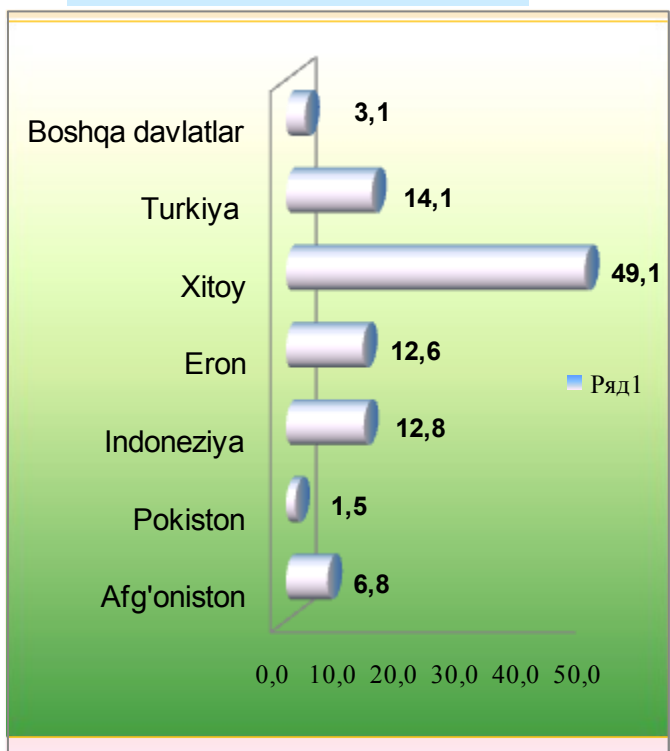


Importda

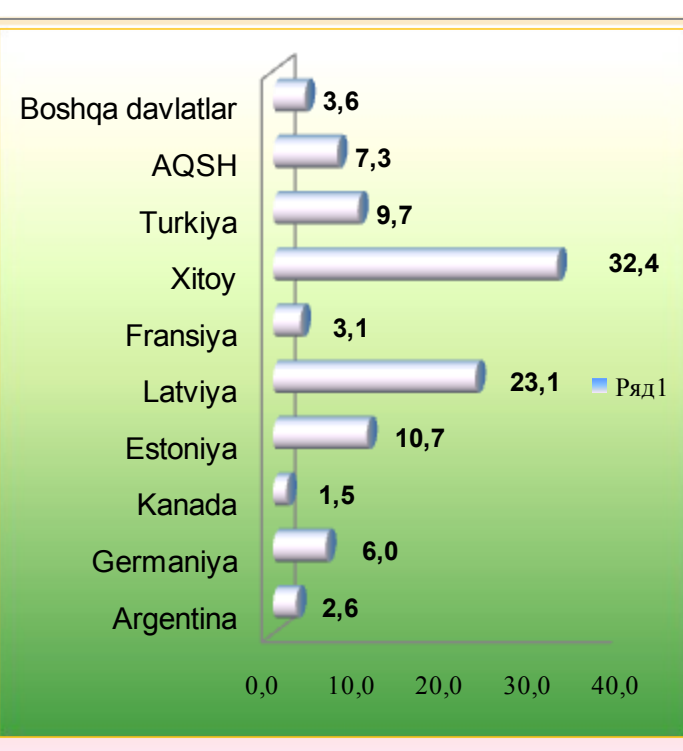


2018 yil yanvar-fevral oylarida viloyat tashqi savdo aylanmasida Uzoq xorij mamlakatlarning ulushi, foizda

Eksportda



Importda



Tashqi savdo

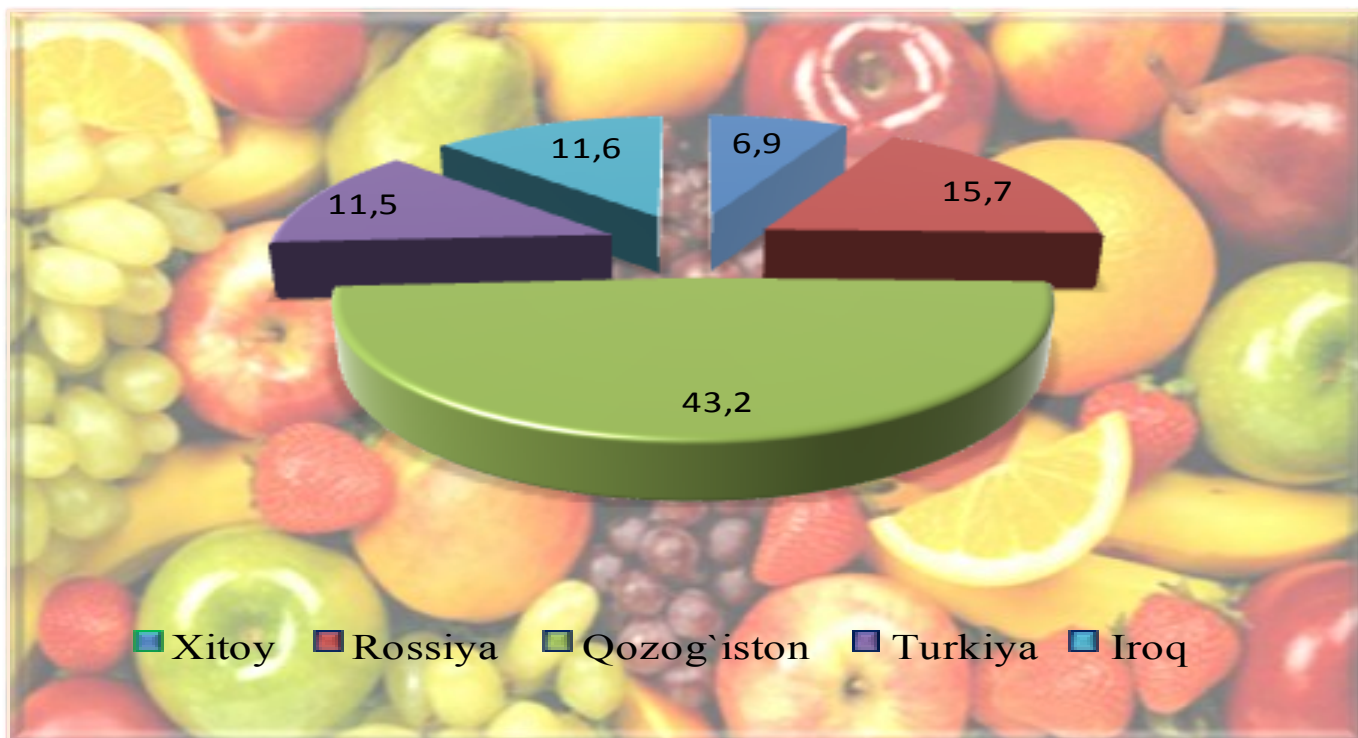
Meva-sabzavot mahsulotlari va ularni qayta ishlash eksport xajmi 1,4 mln.AQSh dollarini tashkil qildi.

Tashqi savdo aylanmasida asosiy hamkor davlatlar Qozog`iston (umumiy hajmdan 43,2 foiz), Rossiya (15,7 foiz), Turkiya (11,5 foiz), Iroq (11,6 foiz) va Xitoy (6,9 foiz) hisoblanadi.



Eksport tarkibining umumiy hajmdan 3,2 foizni meva-sabzavot mahsulotlari va ularni qayta ishlash tashkil qiladi.

Yirik hamkor davlatlar bo'yicha meva-sabzavot mahsulotlari va ularni qayta ishlashning eksportdagi katta ulushi ega davlatlar, foizda



Qashqadaryo viloyati statistika boshqarmasining Ishbilarmonlik muhiti kuzatuvlari, tadbirkorlikni rivojlantirish, tashqi iqtisodiy faoliyat va savdo statistikasi bo'limi
Nashr uchun mas'ul:
Ya. Xolto'raev(0371) 230-83-90