

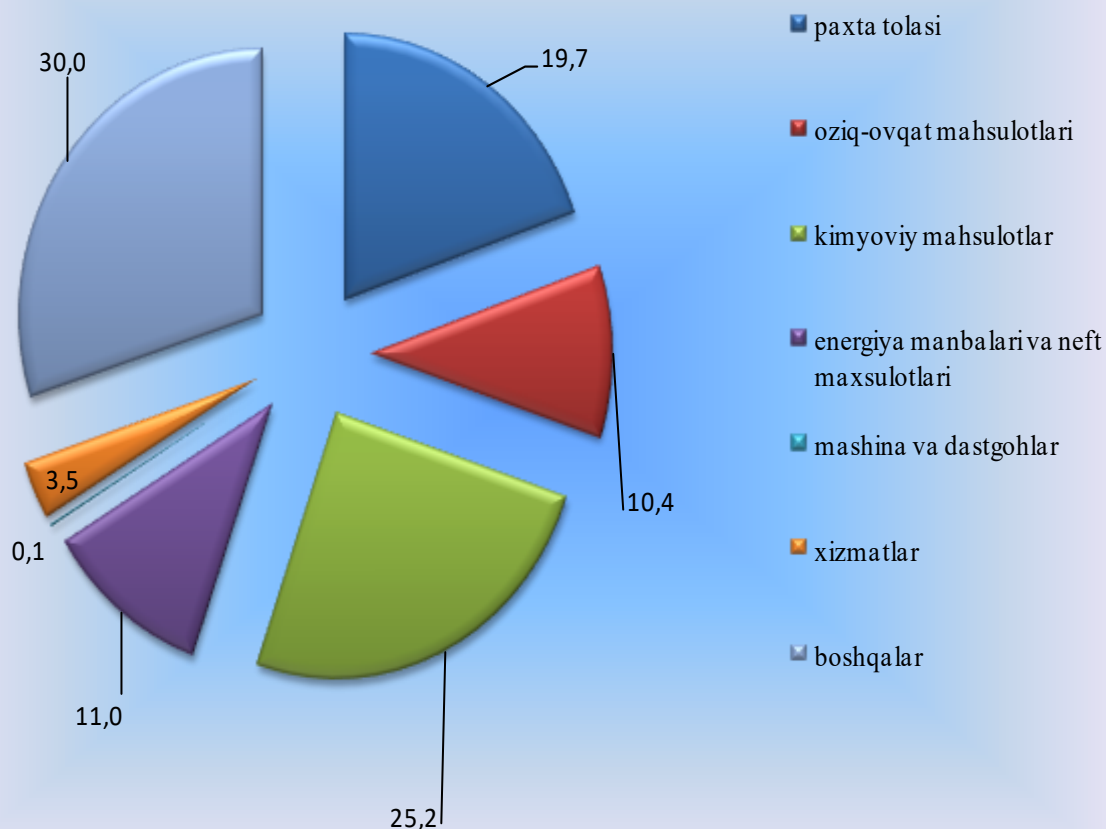
Tashqi savdo

2018 yanvar-noyabr

Viloyatda tashqi savdo aylanmasi 2018 yil yanvar-noyabr oylarida 657,0 mln.AQSh dollari tashkil qilib, shundan eksport 246,4 mln.AQSh dollari va import 410,6 mln. AQSh dollari tashkil qildi. Tashqi savdo aylanmasi saldos -164,1 mln. AQSh dollari tashkil etdi.

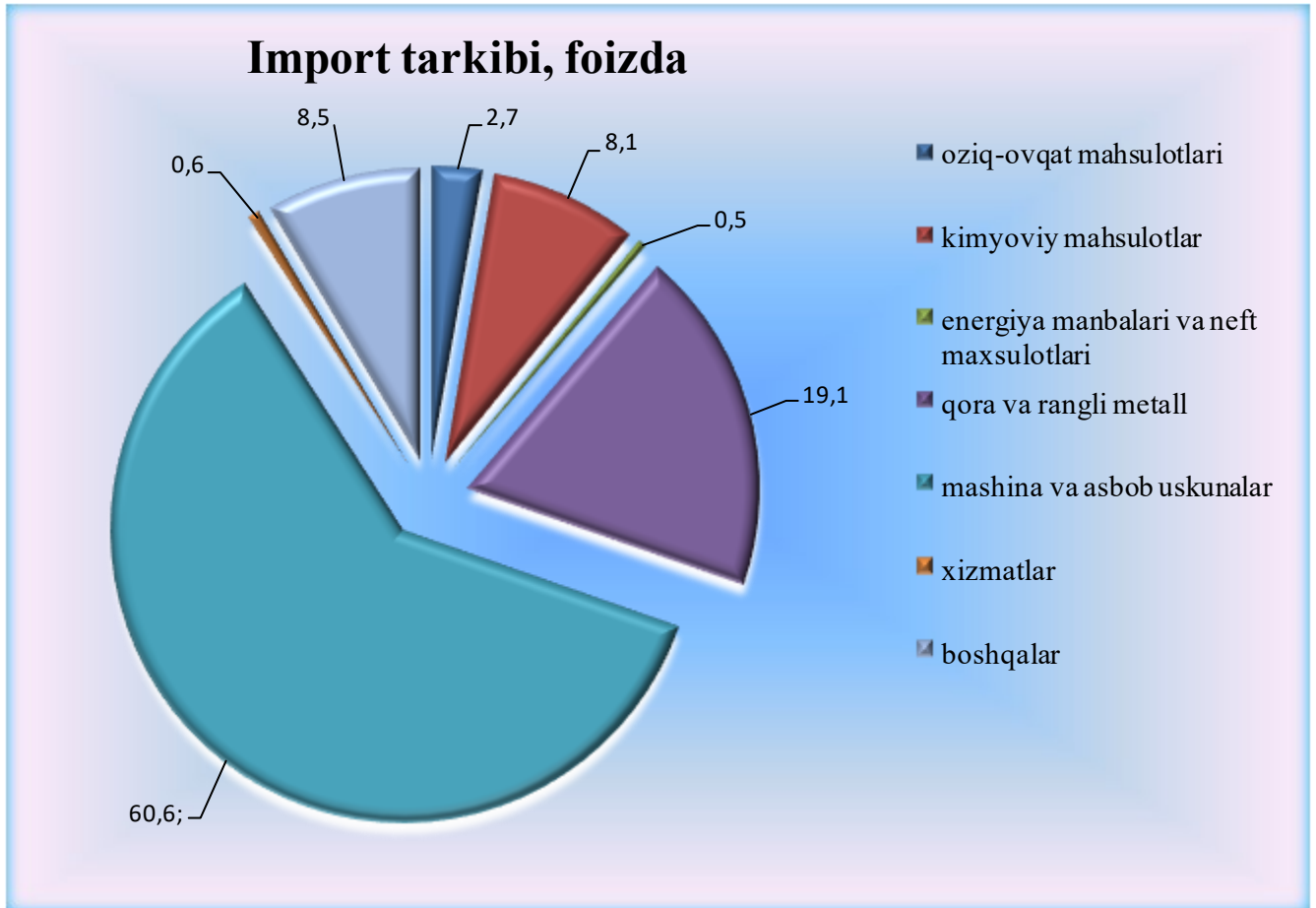
Energiya manbaalari va neft mahsulotlari 3,2 marta, paxta tolasi 105,9 foizga va boshqa mahsulotlar eksporti 3,3 marta oshishi eksport hajmini o'tgan yilning shu davriga nisbatan 122,5 foizga o'sishiga olib keldi.

Eksport tarkibi, foizda



Tashqi savdo

Import tarkibini asosiy qismini mashina va asbob-uskunalar 60,6 foiz, qora va rangli metall 19,1 foiz, kimyo mahsulotlari va undan tayyorlangan buyumlar 8,1 foizni tashkil qiladi.



Xizmatlar eksporti



Eksport tarkibining umumiy hajmidan 3,5 foizni xizmatlar tashkil qiladi, jami xizmatlar eksporti hajmining 25,6 foizni transport, 5,5 foizni safarlar, 39,3 foizini qurilish, 12,4 foizini boshqa amaliy xizmatlar va 17,2 foizni moliyaviy xizmatlar tashkil qiladi.



Tashqi savdo

2018 yil yanvar-noyabr oylarida tashqi savdo aylanmasi saldosi –164,1 mln.AQSh dollari tashkil qildi, shundan MDH davlatlari bilan 16,7 mln.AQSh dollari va boshqa davlatlar bilan –180,8 mln.AQSh dollari tashkil etdi.

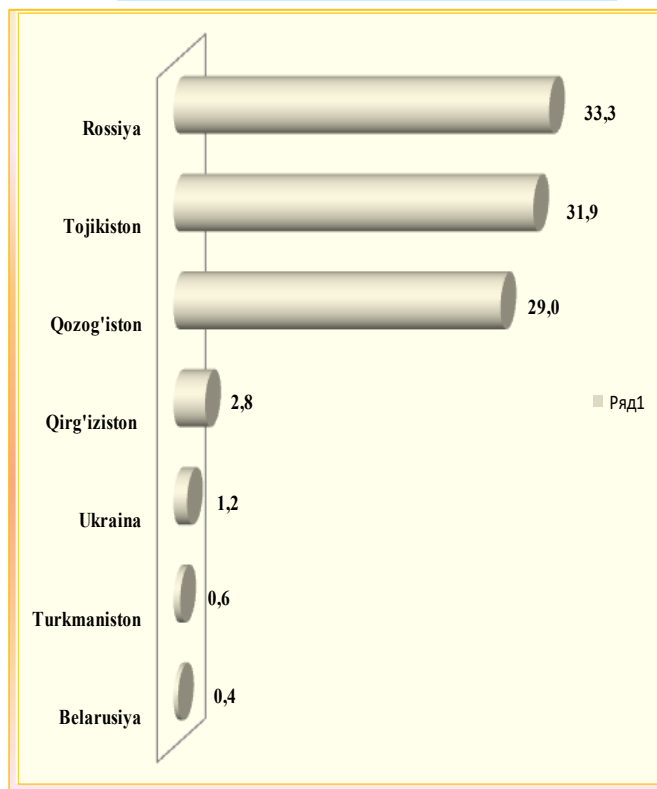
2018 yilning yanvar-noyabr oylarida viloyatning tashqi savdo aylanmasi quyidagi ma'lumotlarda tavsiflanadi:

	mln. AQSh dollari	o'tgan yilga nisbatan foizda	umumiy hajmga nisbatan foizda
Eksport	246,4	132,5	100,0
paxta tolasi	48,5	105,9	19,7
oziq-ovqat mahsulotlari	25,7	77,3	10,4
kimyo mahsulotlari va undan tayyorlangan buyumlar	62,2	108,2	25,2
energiya manbaalari va neft mahsulotlari	27,2	3,2 m	11,0
mashina va asbob-uskunalar	0,1	62,0	0,1
xizmatlar	8,6	46,5	3,5
boshqalar	74,1	3,3 m	30,0
Import	410,6	117,2	100,0
oziq-ovqat mahsulotlari	11,0	177,4	2,7
kimyo mahsulotlari va undan tayyorlangan buyumlar	33,4	155,0	8,1
energiya manbaalari va neft mahsulotlari	1,9	59,9	0,5
qora va rangli metallar	78,2	145,1	19,1
mashina va asbob-uskunalar	248,7	105,1	60,6
xizmatlar	2,6	16,4	0,6
boshqalar	34,7	2,7 m	8,5

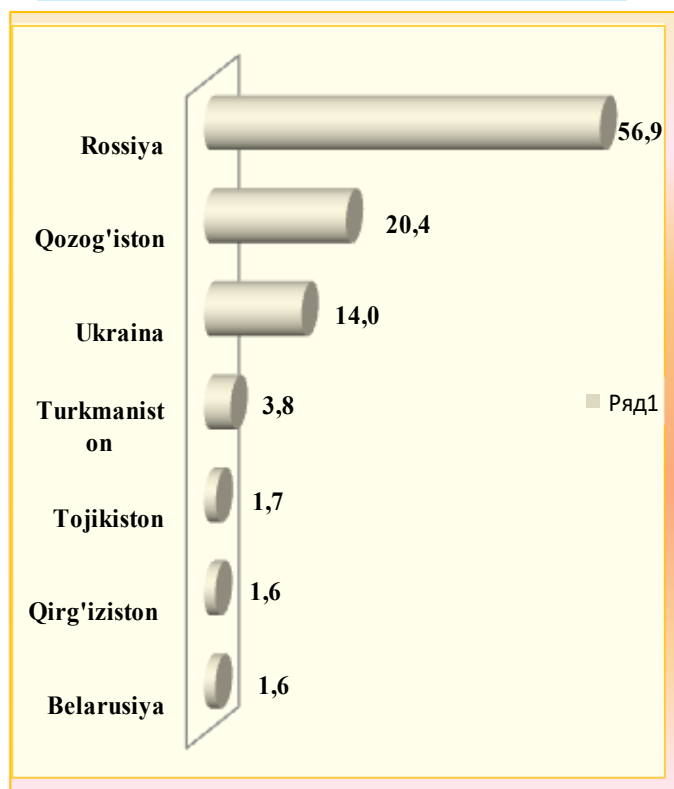
Tashqi savdo

2018 yil yanvar-noyabr oylarida viloyat tashqi savdo aylanmasida MDH mamlakatlarning ulushi, foizda

Eksportda

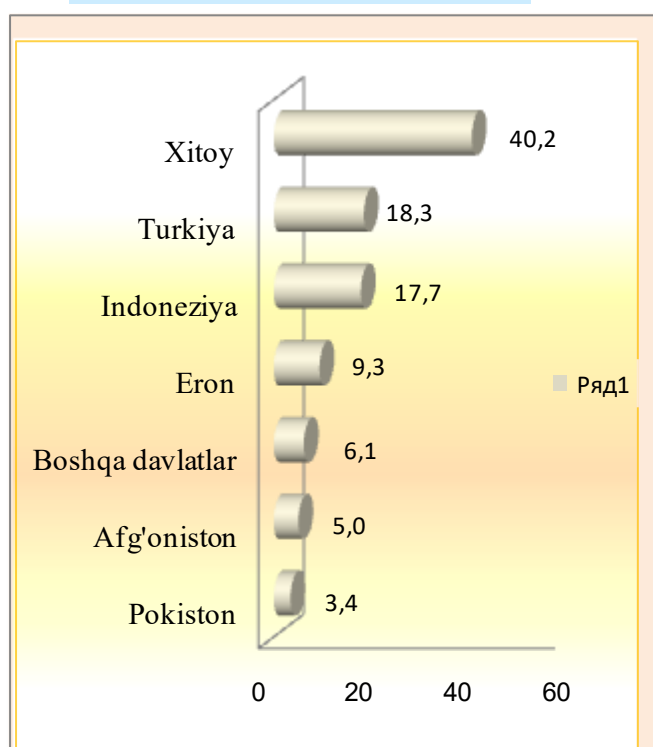


Importda

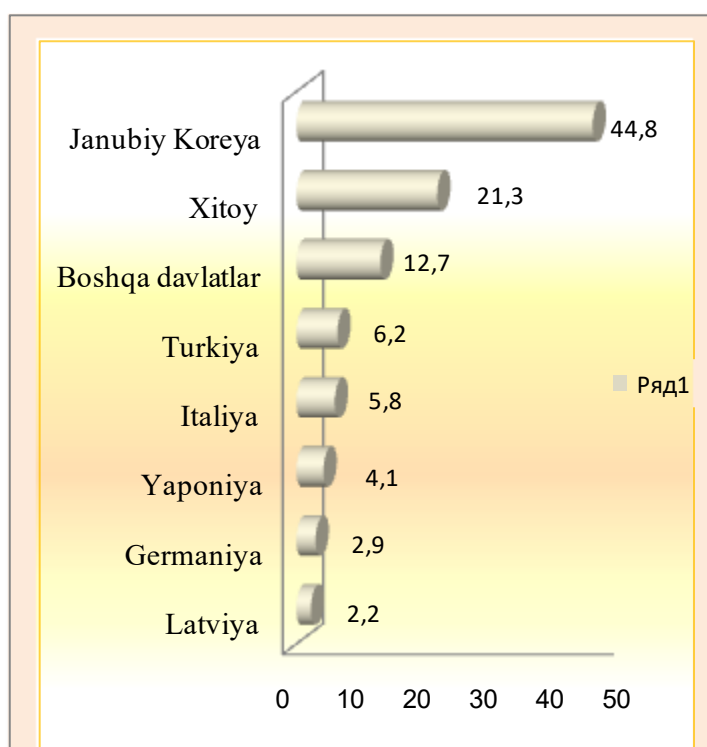


2018 yil yanvar-noyabr oylarida viloyat tashqi savdo aylanmasida uzoq xorij mamlakatlarning ulushi, foizda

Eksportda



Importda



Tashqi savdo

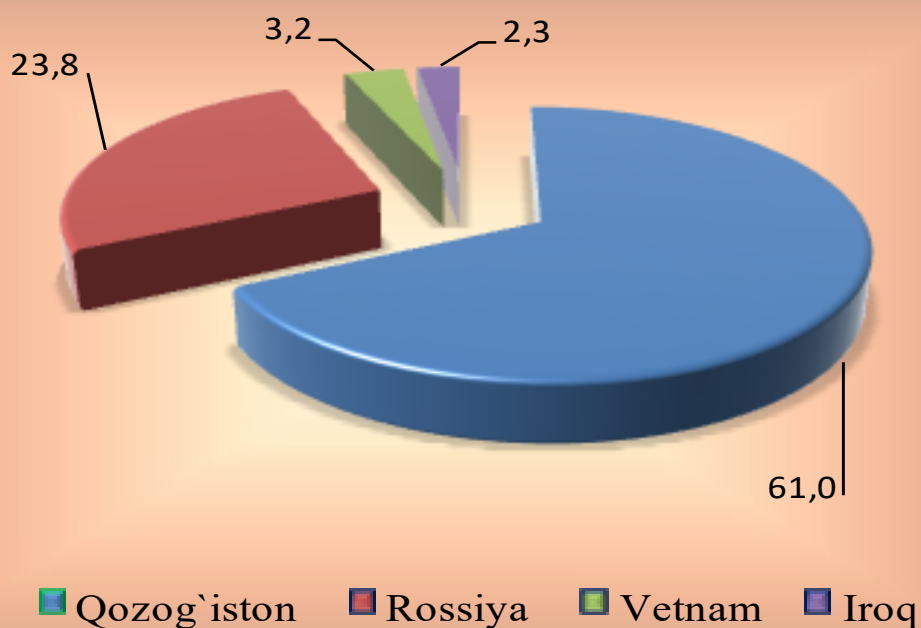
Meva-sabzavot mahsulotlari eksporti xajmi 16,1 mln.AQSh dollarini tashkil qildi.

Tashqi savdo aylanmasida katta ulushga ega hamkor davlatlar Qozog`iston (61,0 foiz), Rossiya (23,8 foiz), Vetnam (3,2 foiz), Iroq (2,3 foiz) hisoblanadi.



Eksport tarkibining umumiy hajmidan 6,5 foizni meva-sabzavot mahsulotlari eksporti tashkil qiladi.

Meva-sabzavot eksportidagi katta ulushga ega hamkor davlatlar, foizda



Tashqi iqtisodiy faoliyat va savdo statistikasi bo`limi

Nashr uchun mas`ul:
U Zulfiqorov
(0371) 230-83-91