

*2022- yil yanvar holatiga ko'ra  
dastlabki ma'lumot*

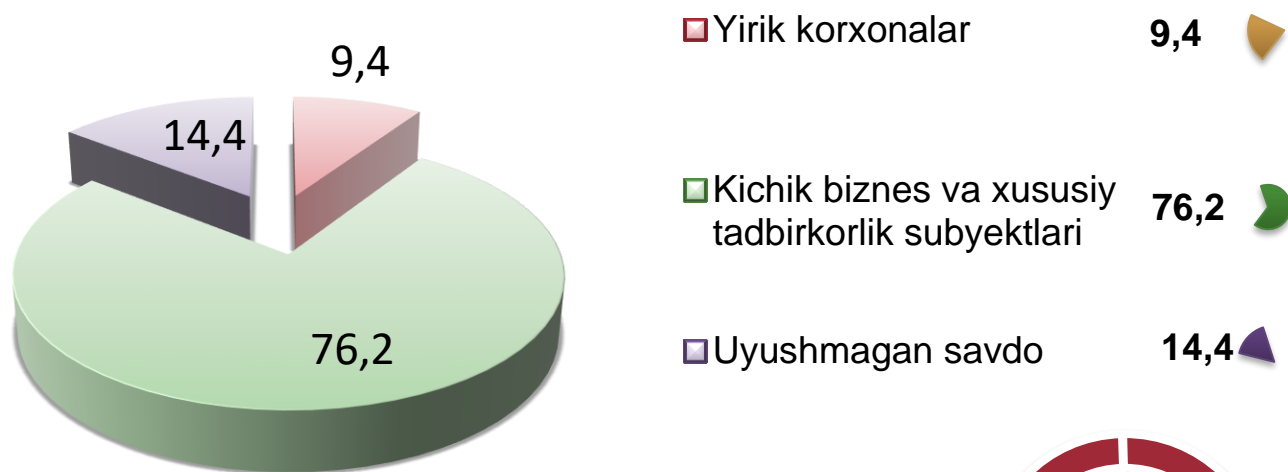


# CHAKANA VA ULGURJI SAVDO TOVAR AYLANMASI

*Tashqi iqtisodiy faoliyat  
va savdo statistikasi bo'limi:*  
**(75) 221-44-28**

Qashqadaryo viloyati bo'yicha 2022- yilning yanvar oyida chakana savdo tovar aylanmasi **1170,7** mlrd. so'mni tashkil etib, 2021- yilning mos davriga nisbatan **13,3 %** ga oshdi. Shu jumladan, yirik korxonalar tovar aylanmasi **109,8** mlrd. so'mni (o'sish sur'ati **240,0 %**), kichik biznes va xususiy tadbirkorlik subyektlarining tovar aylanmasi **892,4** mlrd. so'mni (o'sish sur'ati **121,3 %**), shundan uyushmagan savdo tovar aylanmasi **168,5** mlrd. so'm (o'sish sur'ati **113,3 %**) ni tashkil etdi.


### Chakana savdo aylanmasi tarkibi, foizda



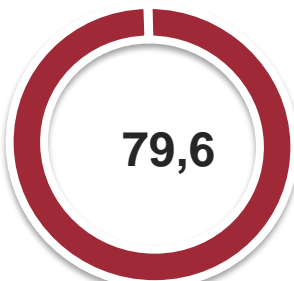
### Uyushmagan savdo, mlrd. so'm



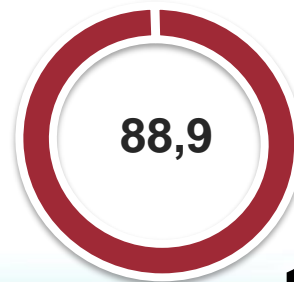
### O'sish sur'atlari, foizda



### Dehqon bozorlari



### Chorva bozorlari



## HUDUDLAR KESIMIDA CHAKANA SAVDO TOVAR AYLANMASI, mlrd. so'm

### ENG YUQORI ULUSH

Qashqadaryo viloyatida chakana savdo tovar aylanmasida eng yuqori ulushni Qarshi shahri 27,5 % ulush bilan 321,5 mlrd. so'mni tashkil etdi.

**Qarshi sh.**  
321,5

**Koson**  
84,2

**Chiroqchi**  
130,7

**Shahrisabz sh**  
1 14,6

**Kitob**  
90,6

**Qamashi**  
59,1

**Yakkabog'**  
71,2

**Qarshi t**  
50,6

**Nishon**  
39,4

**G'uzor**  
56,2

**Kasbi**  
28,1

**Shahrisabz t**  
50,5

**Muborak**  
24,8

**Dehqonobod**  
27,0

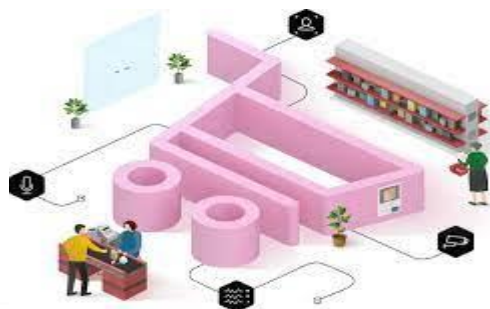
**Mirishkor**  
22,2

### ENG QUYI ULUSH

Viloyatda chakana savdo tovar aylanmasida eng quyi ulushni Mirishkor 1,9 % ulush bilan 22,2 mlrd. so'mni tashkil etdi.

### UMUMIY MA'LUMOT

2022- yilning yanvar oyida chakana savdo tovar aylanmasi 1170,7 mlrd. so'mni tashkil etib, 2021- yilning mos davriga nisbatan 113,3 % ni tashkil etdi.





## CHAKANA SAVDO AYLANMASIDA YIRIK KORXONALAR, KICHIK BIZNES VA XUSUSIY TADBIRKORLIK SUBYEKTLARINING HAJMI VA O'SISH SUR'ATLARI

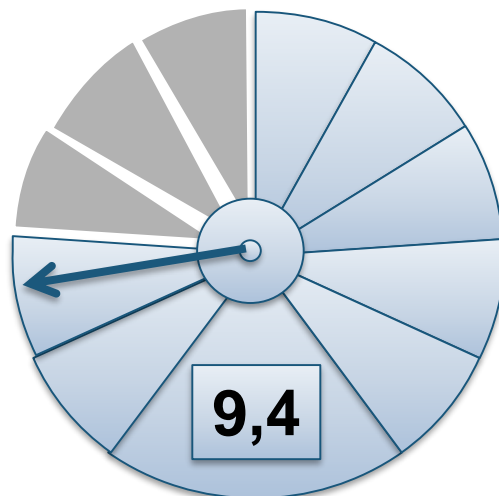
	Jami, mlrd. so'm	2021-yil- ning mos davriga nisbatan, foizda	Yirik korxona- lar, mlrd. so'm	2021-yil- ning mos davriga nisbatan, foizda	Kichik biznes va xususiy tadbirkorlik, mlrd. so'm	2021-yil- ning mos davriga nisbatan, foizda
<b>Qashqadaryo vil</b>	<b>1170,7</b>	<b>113,3</b>	<b>109,8</b>	<b>240,0</b>	<b>1060,9</b>	<b>118,7</b>
<i>shaharlar</i>						
Qarshi sh	321,5	152,3	990,1	377,2	222,5	133,1
Shahrisabz sh	114,6	109,9	5,2	34,5	114,1	122,8
<i>tumanlar:</i>						
G'uzor	56,2	101,5	2,1	24,7	56,0	113,5
Dehqonobod	27,0	90,7	0,6	11,4	26,9	101,8
Qamashi	59,1	97,7	0,7	6,6	59,0	109,9
Qarshi	50,6	90,7	9,1	32,2	49,7	103,7
Koson	84,2	82,0	5,1	65,7	83,7	90,8
Kitob	90,6	115,6	16,9	149,4	88,9	127,2
Mirishkor	22,2	95,1	0,3	7,5	22,2	106,9
Muborak	24,8	91,3	2,1	41,1	24,6	102,0
Nishon	39,4	96,1	1,0	17,1	39,3	107,5
Kasbi	28,1	96,6	0,8	12,3	28,0	108,9
Chiroqchi	130,7	131,2	38,3	132,0	126,8	145,1
Shahrisabz	50,5	97,6	24,0	67,3	48,1	110,4
Yakkabog'	71,2	112,1	2,0	11,8	71,0	127,0

2021- yilning mos davriga nisbatan chakana savdo aylanmasi o'sishining yuqori ko'rsatkichlari Qarshi shahri (**152,3** %), Chiroqchi va (**131,2** %) Kitob tumanlarida (**115,6**%) Shahrisabz shahri (**109,9** %) da qayd etildi.

## CHAKANA SAVDO TOVAR AYLANMASI TARKIBI

### Yirik korxonalar , foizda

Chakana savdo tovar aylanmasi tarkibida yirik korxonalarining tovar aylanmasi hajmi, 2021- yilning mos davriga nisbatan **240,0 %** ga o'sdi va **109,8** mlrd. so'mni tashkil qildi. Bu esa, umumiy savdo hajmining **9,4 %** ulushiga to'g'ri keldi.



### Eng yuqori ulushga ega hududlar, foizda

Chiroqchi t. 3,8

Tovar aylanmasi hajmi, mlrd.so'm

Shahrisabz t . 2,4

Tovar aylanmasi hajmi, mlrd.so'm

Kitob t. 1,7

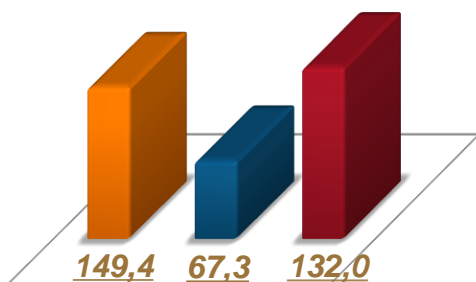
Tovar aylanmasi hajmi, mlrd.so'm



132,0

67,3

149,4

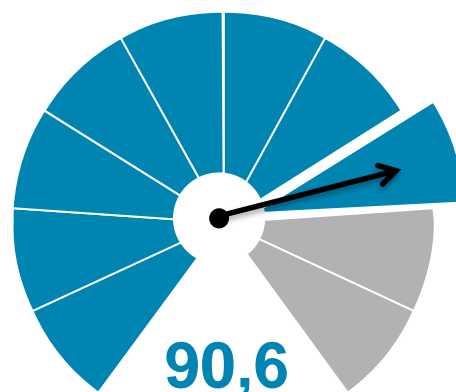


# CHAKANA SAVDO TOVAR AYLANMASI TARKIBI



Kichik biznes va xususiy tadbirkorlik subyektlarining chakana savdo tovar aylanmasi hajmi statistik hisob-kitoblarga ko'ra, **1060,9** mlrd. so'mni tashkil etib, 2021- yilning mos davriga nisbatan **18,7 %** ga oshdi. viloyat miqyosida ushbu sektorning jami chakana savdo tovar aylanmasidagi ulushi **90,6 %** ni tashkil etdi.

**Kichik biznes va xususiy tadbirkorlik subyektlari, foizda**



Tovar aylanmasi hajmi, mln.so'm

**Qarshi sh.-222,5**

**Chiroqchi t.-126,8**

**Shahrisabz sh.-114,1**



**Kichik biznes va xususiy tadbirkorlik subyektlarining chakana savdo tovar aylanmasi yuqori ulushga ega hududlar, foizda**

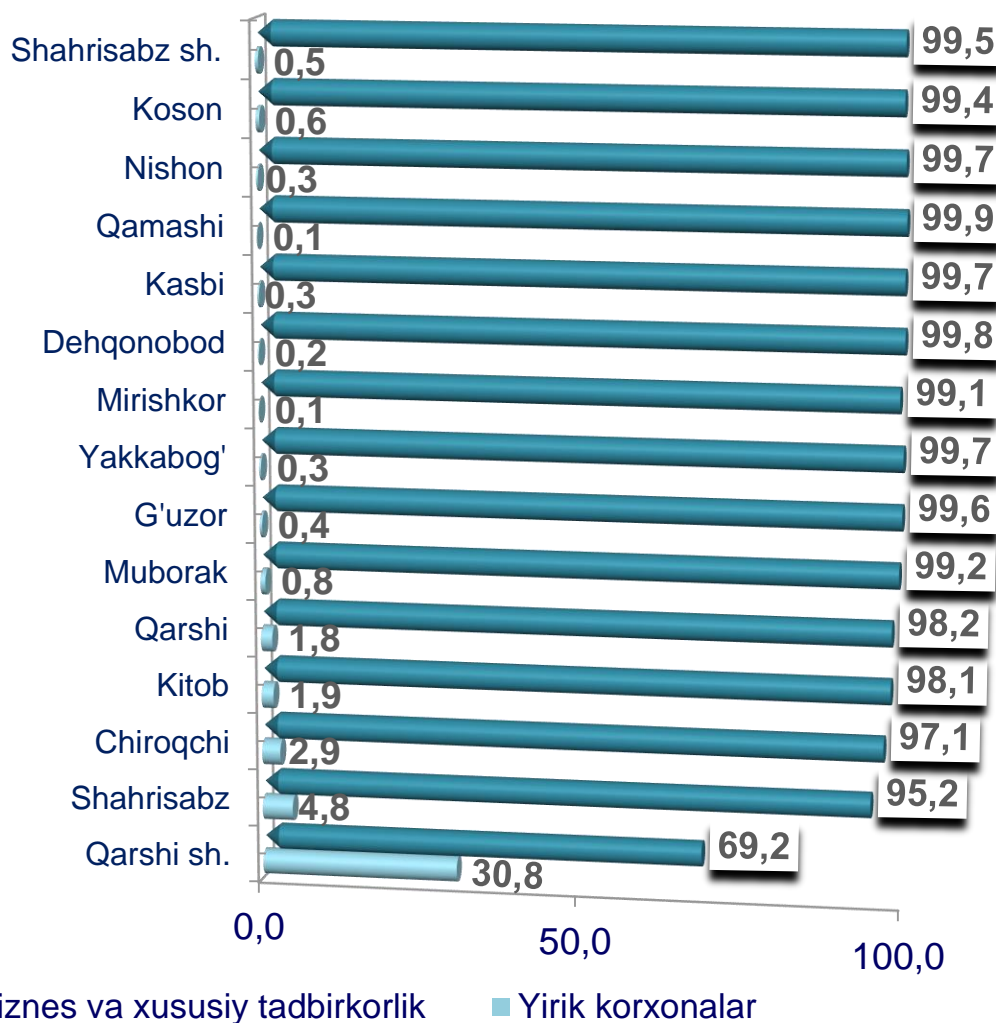


10,8  
12,0  
21,0



## CHAKANA SAVDO AYLANMASIDA YIRIK KORXONALAR, KICHIK BIZNES VA XUSUSIY TADBIRKORLIK SUBYEKTLARINING HUDUDLAR KESIMIDA ULUSHI, foizda

Tahliliy natijalarga ko'ra, chakana savdo tovar aylanmasida kichik biznes va xususiy tadbirkorlik subyektlarining ulushi bo'yicha Mirishkor va Qamashi (99,9 %) tumanlari, Dehqonobod tumani (99,8 %) yetakchilik qilmoqda. Chakana tovar aylanmasi tarkibida yirik korxonalarining ulushi 9,4 % ni tashkil etib, eng katta ulush Qarshi shahrida (21,0 %), Chiroqchi tumani (12,0 %) da Shahrisabz shahri (10,8 %) da kuzatildi.



# AHOLI JON BOSHIGA NISBATAN CHAKANA SAVDO TOVAR AYLANMASI HAJMI VA O'SISH SUR'ATLARI

2022- yilning yanvar oyi holatiga ko'ra o'rtacha aholi jon boshiga chakana savdo tovar aylanmasi **343,5** ming so'mni (2021- yilning mos davriga nisbatan **22,6** % ga oshdi) tashkil etdi.

Ushbu ko'rsatkichni hududlar kesimida solishtirilganda eng yuqorisi Qarshi (**1135,2** ming so'm), Shahrisabz (**803,3** ming so'm) shaharlarida hamda Kitob (**334,1** ming so'm), Chiroqchi (**302,5** ming so'm) tumanlari hissasiga to'g'ri keldi.

	Hajm, ming so'm	2021-yilning mos davriga nisbatan, foizda
<b>Qashqadaryo viloyati</b>	<b>343,5</b>	<b>122,6</b>
<i>hududlar:</i>		
<b>G'uzor</b>	<b>264,7</b>	<b>109,7</b>
<b>Dehqonobod</b>	<b>176,2</b>	<b>98,1</b>
<b>Qamashi</b>	<b>210,5</b>	<b>105,7</b>
<b>Qarshi</b>	<b>195,1</b>	<b>97,7</b>
<b>Koson</b>	<b>283,1</b>	<b>88,5</b>
<b>Kitob</b>	<b>334,1</b>	<b>125,5</b>
<b>Mirishkor</b>	<b>179,0</b>	<b>102,9</b>
<b>Muborak</b>	<b>274,4</b>	<b>98,7</b>
<b>Nishon</b>	<b>247,8</b>	<b>103,8</b>
<b>Kasbi</b>	<b>137,8</b>	<b>104,7</b>
<b>Chiroqchi</b>	<b>302,5</b>	<b>141,0</b>
<b>Shahrisabz</b>	<b>221,8</b>	<b>106,1</b>
<b>Yakkabog'</b>	<b>262,7</b>	<b>121,7</b>
<b>Qarshi sh.</b>	<b>1135,2</b>	<b>165,5</b>
<b>Shahrisabz sh.</b>	<b>803,3</b>	<b>119,7</b>

### Eng yuqori hajm, ming so'm

Qarshi sh. – 1135,2

Shahrisabz sh– 803,3

Kitob – 334,1

### Eng quyi hajm, ming so'm

Kasbi – 137,8

Dehqonobod-176,2

Mirishkor– 179,0





## UYUSHMAGAN SAVDO TOVAR AYLANMASI

Viloyat bo'yicha 2022- yilning yanvar oyida uyushmagan savdo tovar aylanmasi **1 68,5** mlrd. so'mni tashkil etib, 2021- yilning mos davriga nisbatan **13,3 %** ga ko'paydi. Shu jumladan, 1-bozor va 1-bozor (chorva) (oylik) kuzatuvlari ma'lumotlariga asosan, dehqon bozorlarida savdo faoliyati bilan shug'ullanuvchi jismoniy shaxslarning uy xo'jaliklarida yetishtirgan mahsulotlarini sotish hajmi **79,6** mlrd. so'mni (o'zgarish sur'ati **113,7 %**), chorva mollari va parrandalar sotuvchi jismoniy shaxslarning savdo aylanmasi hajmi **88,9** mlrd. so'mni (o'zgarish sur'ati **137,6 %**) ni tashkil etdi.

### Tovar aylanmasi ulushi va hajmi

Uyushmagan savdo

**168,5 mlrd. so'm - 100 %**

Dehqon bozorlari

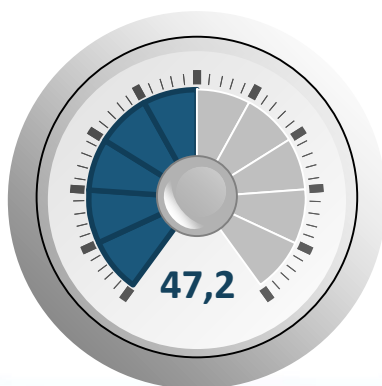
**79,6 mlrd. so'm - 47,2 %**

Chorva bozorlari

**88,9 mlrd. so'm - 52,8 %**

Uyushmagan savdo tovar aylanmasi, foizda

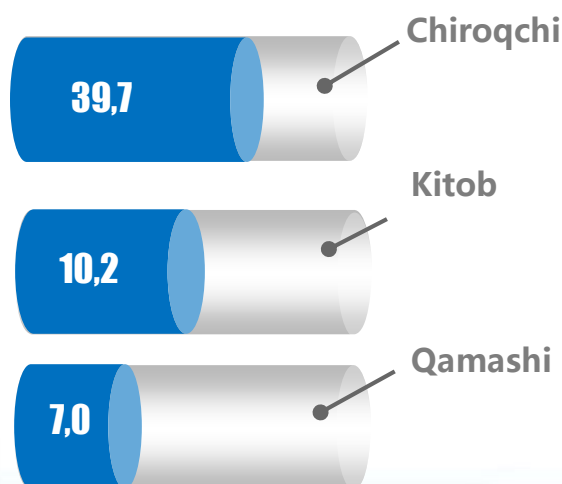
Dehqon bozorlari



Chorva bozorlari



Uyushmagan savdo tovar aylanmasida ulushi katta hududlar, foizda



# UYUSHMAGAN SAVDO AYLANMASIDA DEHQON\* VA CHORVA (PARRANDA) BOZORLARINING SAVDO AYLANMASI HAJMI VA O'SISH SUR'ATLARI

2022- yilning yanvar oyida dehqon va chorva (parranda) bozorlarida, uy xo'jaligida yetishtirilgan qishloq xo'jaligi mahsulotlari, parrandalar va chorva mollari savdosi bilan shug'ullanuvchi jismoniy shaxslar tanlanma kuzatuv, dastlabki ma'lumotlarga ko'ra, jismoniy shaxslar tomonidan amalga oshirilgan savdo aylanmasi hajmi dehqon bozorlarida **79,6** mlrd. so'mni, chorva (parranda) bozorlarida **88,9** mlrd. so'mni tashkil etdi.

\* Xo'jalik yurituvchi subyektlar va yakka tartibdagi tadbirkorlar (YATT)ni qo'shmagan holatda

\* Jismoniy shaxslar (dehqonlar)ning uy xo'jaligida o'z kuchlari bilan yetishtirgan qishloq xo'jaligi mahsulotlari, chorva (parranda) mollari

	Jami, mlrd. so'm	2021-yil ning mos davriga nisbatan, foizda	Dehqon bozorlari, mlrd. so'm	2021-yil ning mos davriga nisbatan, foizda	Chorva (parranda) bozorlari, mlrd. so'm	2021-yil ning mos davriga nisbatan, foizda
<b>Qashqadaryo viloyati</b>	<b>168,5</b>	<b>113,3</b>	<b>79,6</b>	<b>113,7</b>	<b>88,9</b>	<b>137,6</b>
<b>hududlar:</b>						
<b>G'uzor</b>	11,8	124,5	7,9	158,8	3,8	108,6
<b>Dehqonobod</b>	5,9	90,5	1,2	65,7	4,7	117,5
<b>Qamashi</b>	11,8	85,7	4,2	51,2	7,5	182,9
<b>Qarshi</b>	2,5	59,1	-	-	2,5	64,1
<b>Koson</b>	-	-	-	-	-	0,0
<b>Kitob</b>	17,1	173,5	13,9	262,6	3,2	88,9
<b>Mirishkor</b>	1,7	59,7	1,6	75,1	0,1	25,0
<b>Muborak</b>	7,3	87,8	6,0	334,4	1,2	21,1
<b>Nishon</b>	7,6	89,1	2,9	152,0	4,7	81,0
<b>Kasbi</b>	3,3	82,3	1,0	191,1	2,4	75,0
<b>Chiroqchi</b>	66,8	181,8	10,0	58,6	56,9	351,2
<b>Shahrisabz</b>	6,3	95,1	4,5	283,1	1,8	40,9
<b>Yakkabog'</b>	11,7	272,6	11,5	339,4	0,1	20,0
<b>Qarshi sh.</b>	78,5	138,4	11,5	154,0	-	-
<b>Shahrisabz sh.</b>	26,3	88,5	3,2	98,2	-	-

## UYUSHMAGAN SAVDO TOVAR AYLANMASI: DEHQON BOZORLARI

2022- yilning yanvar oyida viloyatning barcha hududlarida joylashgan dehqon bozorlarida qishloq xo'jaligi mahsulotlarini sotuvchi jismoniy shaxslarning tanlanma kuzatuvini o'tkazildi. Kuzatuv natijalariga ko'ra savdo aylanmasi hajmi **79,6 mlrd.so'm**ni tashkil etdi. Bunda asosiy yirik hajm yangi uzilgan qishloq xo'jaligi mahsulotlari savdosiga (**33,2 mlrd. so'm**) to'g'ri keldi.



2,8  
mlrd. so'm

**Tuzlamalar**



33,2  
mlrd. so'm

**Yangi uzilgan qishloq xo'jaligi mahsulotlari**



5,3  
mlrd. so'm

**Quritilgan qishloq xo'jaligi mahsulotlari**  
(yong'oq, bodom, pista va boshqalarni qo'shgan holda)

6,5  
mlrd. so'm



**Tovuq go'shti**

8,1 mlrd.  
so'm



**Non va non mahsulotlari**

3,5  
mlrd. so'm



**Tuxum**

6,7  
mlrd. so'm



**Don mahsulotlari** (mosh, loviya, no'xat, guruch va boshqalar)

5,3 mlrd.  
so'm



**Ziravorlar**

2,9  
mlrd. so'm



**Sut va sut mahsulotlari**

4,5  
mlrd. so'm



**Chorva mollari va parrandalar uchun har xil yem-xashaklar**

0,8 mlrd.  
so'm



**Gullar, o'simlik va nihol ko'chatlari** (manzarali va qishloq xo'jaligi ko'chatlari)



## UYUSHMAGAN SAVDO TOVAR AYLANMASI: CHORVA (PARRANDA) BOZORLARI, mlrd. so'm

2022- yilning yanvar oyida viloyatning barcha hududlarida joylashgan chorva (parranda) bozorlarida parrandalar va chorva mollari sotuvchi jismoniy shaxslar tanlanma kuzatuvini o'tkazildi. Kuzatuv natijalariga ko'ra savdo aylanmasi hajmi **88,9** mlrd. so'mni tashkil etdi. Bunda har xil yoshdagi qora mollar savdosi **63,9** mlrd. so'mni, qo'y va echkilar **22,4** mlrd. so'mni, otlar **2,2** mlrd. so'mni, parrandalar **0,5** mlrd. so'mni tashkil etdi.

44,3  
mlrd. so'm



10,3  
mlrd. so'm

1 yoshdan 2 yoshgacha  
bo'lgan yosh mollar

2 yoshdan katta  
bo'lgan qoramollar

2,2  
mlrd. so'm



Otlar



9,2  
mlrd. so'm



18,6  
mlrd. so'm

1 yoshgacha  
bo'lgan  
yosh mollar



Qo'ylar

3,8  
mlrd. so'm



Echkilar


0,2  
mlrd. so'm



0,3  
mlrd. so'm



Kurka, o'rdak, g'ozlar



Tovuqlar



## UMUMIY OVQATLANISH KORXONALARI SAVDO AYLANMASIDA YIRIK KORXONALAR, KICHIK BIZNES VA XUSUSIY TADBIRKORLIK SUBYEKTLARINING HAJMI VA O'SISH SUR'ATLARI

2022- yilning yanvar oyida chakana savdo tovar aylanmasi tarkibida ovqatlanish tashkilotlarining savdo aylanmasi **2,5 %** ni tashkil etib, **29,2** mlrd. so'mga yetdi va 2021- yilning mos davriga nisbatan **3,4 %** ga oshdi. Bunda jami savdo aylanmasining **71,1 %** ulushi kichik biznes va xususiy tadbirkorlik subyektlari hissasiga to'g'ri kelmoqda.

	Jami, mlrd. so'm	2021-yil ning mos davriga nisbatan, foizda	Yirik korxonalar, mlrd. so'm	2021-yil ning mos davriga nisbatan, foizda	Kichik biznes va xususiy tadbirkorlik, mlrd. so'm	2021-yilning mos davriga nisbatan, foizda
<b>Qashqadaryo viloyati</b>	<b>29,2</b>	<b>103,4</b>	<b>1,1</b>	<b>111,0</b>	<b>28,1</b>	<b>119,6</b>
<i>hududlar:</i>						
<b>G'uzor</b>	1,3	96,5	0,1	-	1,2	103,7
<b>Dehqonobod</b>	0,7	91,9	-	-	0,7	106,6
<b>Qamashi</b>	1,3	99,3	-	-	1,3	115,2
<b>Qarshi</b>	1,3	100,0	-	-	1,3	116,0
<b>Koson</b>	0,8	91,3	-	-	0,8	105,8
<b>Kitob</b>	1,9	111,3	-	-	1,9	129,1
<b>Mirishkor</b>	0,5	91,1	-	-	0,5	105,7
<b>Muborak</b>	1,2	68,6	-	-	1,2	92,0
<b>Nishon</b>	2,2	108,1	-	-	2,2	125,3
<b>Kasbi</b>	0,7	95,2	-	-	0,7	110,4
<b>Chiroqchi</b>	1,4	105,7	-	-	1,4	122,6
<b>Shahrisabz</b>	0,8	106,3	-	-	0,8	123,3
<b>Yakkabog'</b>	1,2	87,6	-	-	1,2	101,6
<b>Qarshi sh.</b>	11,7	110,6	1,0	133,0	10,7	126,3
<b>Shahrisabz sh.</b>	2,3	117,8	-	-	2,3	136,7

## ULGURJI SAVDO TOVAR AYLANMASI

Viloyat bo'yicha 2022- yilning yanvar oyida ulgurji savdo tovar aylanmasi **186,7** mlrd. so'mni tashkil etib, 2021- yilning mos davriga nisbatan **0,4** % ga o'sdi. Shu jumladan, yirik korxonalarining savdo tovar aylanmasi **28,0** mlrd. so'mni (**69,0** % ga kamaydi) tashkil etdi.

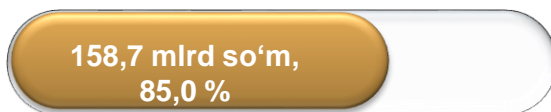
### Savdo aylanmasi hajmi va ulushi



Ulgurji savdo

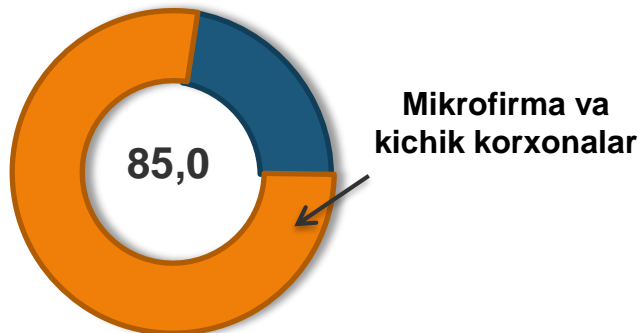


Yirik korxonalar

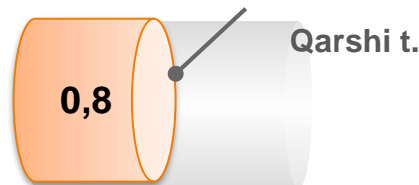
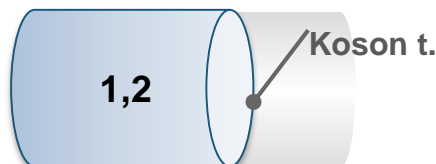
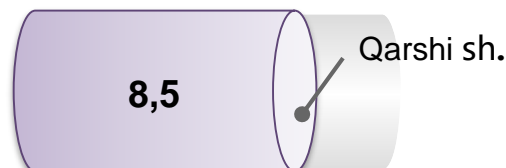


Mikrofirma va kichik korxonalar

### Ulgurji savdo tovar aylanmasi, foizda



### Eng yuqori ulushga ega hududlar, % da



## ULGURJI SAVDO AYLANMASIDA YIRIK KORXONALAR VA KICHIK BIZNES SUBYEKTLARINING HAJMI VA O‘SISH SUR‘ATLARI

Ulgurji savdo tovar aylanmasida yuqori o‘shish sur‘atlariga ega yirik korxonalar Koson (**173,2 marta**) hamda Yakkabog‘ (**7 marta**), Nishon Qarshi (**4 marta**) va Kitob (**3 marta**) tumanlarida kuzatildi.

	Jami, mlrd. so‘m	2021-yilning mos davriga nisbatan, foizda	Yirik korxona- lar, mlrd. so‘m	2021-yilning mos davriga nisbatan, foizda	Mikrofirma va kichik korxonalar, mlrd. so‘m	2021-yil- ning mos davriga nisbatan, foizda
<b>Qashqadaryo viloyati</b>	<b>186,7</b>	<b>100,4</b>	<b>28,0</b>	<b>69,0</b>	<b>158,7</b>	<b>109,2</b>
<i>hududlar:</i>						
<b>G‘uzor</b>	5,9	102,3	0,8	42,1	5,1	130,6
<b>Dehqonobod</b>	0,8	131,0	0,4		0,3	55,7
<b>Qamashi</b>	3,5	97,0	1,1	99,1	2,4	96,0
<b>Qarshi</b>	8,1	83,0	1,6	124,3	6,5	76,8
<b>Koson</b>	11,1	148,8	2,3	173,2 m	8,8	118,3
<b>Kitob</b>	23,1	104,1	1,0	3 m	22,2	101,2
<b>Mirishkor</b>	0,7	53,8	0,4	39,2	0,3	112,3
<b>Muborak</b>	1,5	70,1	0,1	25,9	1,3	85,8
<b>Nishon</b>	2,5	129,1	0,6	4,8 m	2,0	106,9
<b>Kasbi</b>	2,9	75,0	0,6	25,7	2,3	150,7
<b>Chiroqchi</b>	7,6	157,0	1,3		6,3	130,0
<b>Shahrisabz</b>	5,6	116,6	0,7	83,8	4,9	123,8
<b>Yakkabog‘</b>	5,5	130,9	1,0	7 m	4,5	110,8
<b>Qarshi sh.</b>	93,5	92,2	372,9	123,9	77,7	110,2
<b>Shahrisabz sh.</b>	14,3	119,9	-	-	14,1	117,8