

*2022- yi yanvar – iyul holatiga
ko'ra dastlabki ma'lumot*

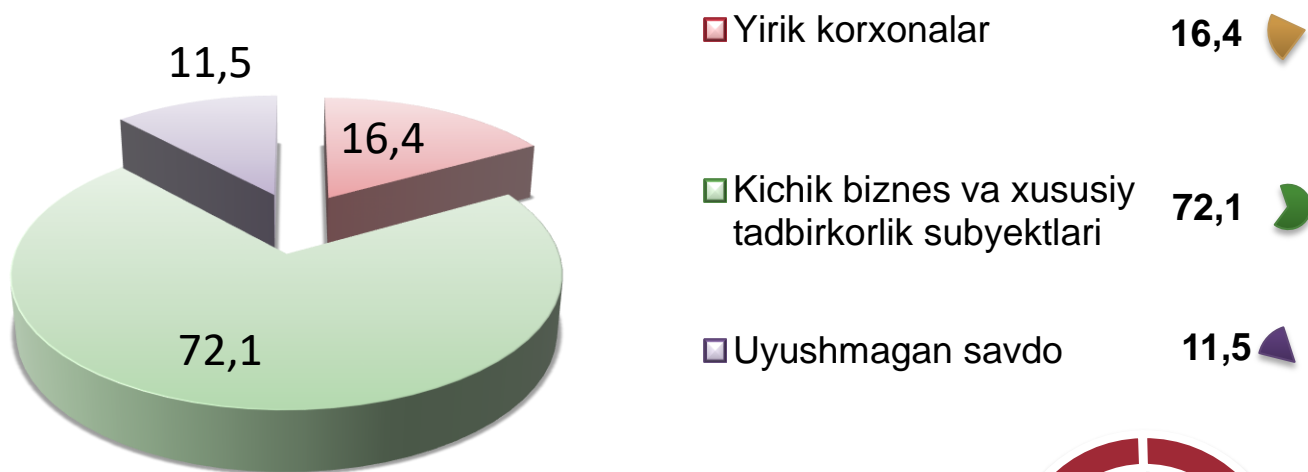


CHAKANA VA ULGURJI SAVDO TOVAR AYLANMASI

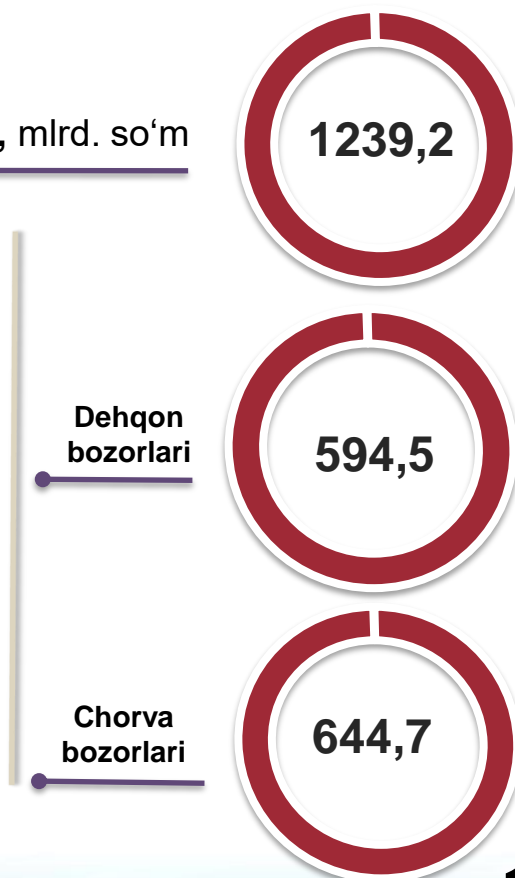
*Tashqi iqtisodiy faoliyat
va savdo statistikasi bo'limi:*
(75) 221-44-28

Qashqadaryo viloyati bo'yicha 2022- yilning yanvar-iyul oylarida chakana savdo tovar aylanmasi **10730,5** mlrd.so'mni tashkil etib, 2021- yilning mos davriga nisbatan **12,6 %** ga oshdi. Shu jumladan, yirik korxonalarining tovar aylanmasi **1763,5** mlrd. so'mni (o'sish sur'ati **39,3 %**), kichik biznes va xususiy tadbirkorlik subyektlarining tovar aylanmasi **7727,7** mlrd.so'mni (o'sish sur'ati **6,5 %**), shundan uyushmagan savdo tovar aylanmasi **1239,2** mlrd. so'm (o'sish sur'ati **23,6 %**) ni tashkil etdi.

Chakana savdo aylanmasi tarkibi, foizda



Uyushmagan savdo, mlrd. so'm



HUDUDLAR KESIMIDA CHAKANA SAVDO TOVAR AYLANMASI, mlrd. so'm

ENG YUQORI ULUSH

Qashqadaryo viloyatida chakana savdo tovar aylanmasida eng yuqori ulushni Qarshi shahri 31,6 % ulush bilan 3395,5 mlrd. so'mni tashkil etdi.

Qarshi sh.
3395,5

Chiroqchi
1093,0

Koson
981,4

Shahrisabz sh.
851,2

Kitob
611,3

Qamashi
573,6

Yakkabog'
452,9

Dehqonobod
386,0

G'uzor
372,5

Kasbi
369,9

Qarshi
344,8

Nishon
337,4

Shahrisabz
331,3

Muborak
317,5

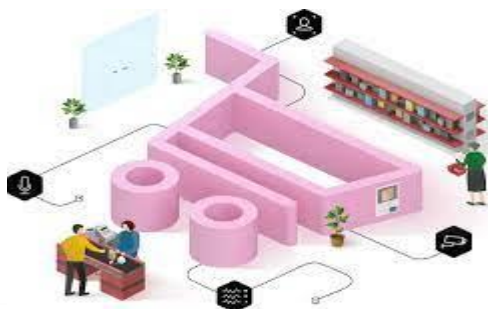
Mirishkor
312,2

ENG QUYI ULUSH

Viloyatda chakana savdo tovar aylanmasida eng quyi ulushni Mirishkor 2,9 % ulush bilan 312,2 mlrd. so'mni tashkil etdi.

UMUMIY MA'LUMOT

2022- yilning yanvar-iyul oylarida chakana savdo tovar aylanmasi 10730,5 mlrd. so'mni tashkil etib, 2021- yilning mos davriga nisbatan 112,6 % ni tashkil etdi.



CHAKANA SAVDO AYLANMASIDA YIRIK KORXONALAR, KICHIK BIZNES VA XUSUSIY TADBIRKORLIK SUBYEKTLARINING HAJMI VA O'SISH SUR'ATLARI

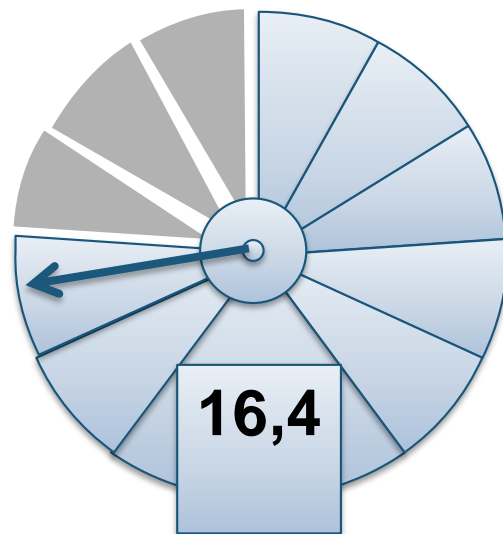
	Jami, mlrd. so'm	2021-yil- ning mos davriga nisbatan, foizda	Yirik korxona- lar, mlrd. so'm	2021-yil- ning mos davriga nisbatan, foizda	Kichik biznes va xususiy tadbirkorlik, mlrd. so'm	2021-yil- ning mos davriga nisbatan, foizda
Qashqadaryo viloyati	10 730,5	112,6	1 763,5	139,3	8 967,0	108,5
<i>shaharlar</i>						
Qarshi sh.	3 395,5	120,5	1 582,8	145,4	1 812,7	104,8
Shahrisabz sh,	851,2	106,1	20,2	2,7 m.	831,0	104,6
<i>tumanlar:</i>						
G'uzor	372,5	112,0	6,2	92,8	366,3	112,4
Dehqonobod	386,0	101,8	3,8	99,8	382,3	101,8
Qamashi	573,6	112,0	8,0	101,3	565,6	112,1
Qarshi	344,8	111,7	13,3	99,2	331,5	112,3
Koson	981,4	112,1	26,2	2,5 m.	955,1	110,4
Kitob	611,3	109,3	7,1	27,7	604,2	113,3
Mirishkor	312,2	107,9	3,3	97,2	308,9	108,1
Muborak	317,5	111,0	21,7	2,9 m.	295,8	106,2
Nishon	337,4	103,2	4,3	95,2	333,1	103,3
Kasbi	369,9	109,9	4,8	98,2	365,1	110,1
Chiroqchi	1 093,0	112,9	43,7	85,2	1 049,3	114,4
Shahrisabz	331,3	107,2	10,4	42,4	320,8	112,9
Yakkabog'	452,9	105,4	7,5	70,0	445,3	106,3

2021- yilning mos davriga nisbatan chakana savdo aylanmasi o'sishining yuqori ko'rsatkichlari Qarshi shahrida (120,5%), Chiroqchi tumanida (112,9%), Koson tumanida (112,1%) qayd etildi.

CHAKANA SAVDO TOVAR AYLANMASI TARKIBI

Yirik korxonalar, foizda

Chakana savdo tovar aylanmasi tarkibida yirik korxonalarning tovar aylanmasi hajmi, 2021- yilning mos davriga nisbatan **139,3%** ga o'sdi va **1763,5** mlrd. so'mni tashkil qildi. Bu esa, umumiy savdo hajmining **16,4 %** ulushiga to'g'ri keldi.



Eng yuqori ulushga ega hududlar, foizda

Qarshi sh . 46,6


Tovar aylanmasi hajmi, mlrd.so'm

Muborak 6,8

Tovar aylanmasi hajmi, mlrd.so'm

Chiroqchi 4,0

Tovar aylanmasi hajmi, mlrd.so'm



3395,5

21,7

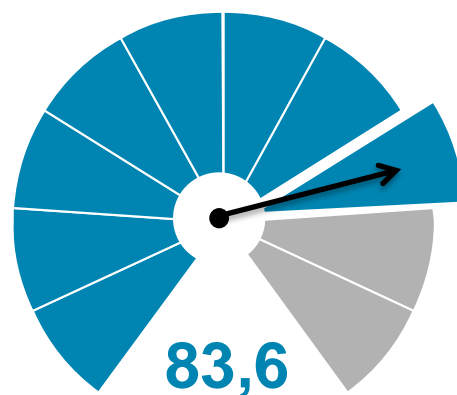
43,7

CHAKANA SAVDO TOVAR AYLANMASI TARKIBI



Kichik biznes va xususiy tadbirkorlik subyektlarining chakana savdo tovar aylanmasi hajmi statistik hisob-kitoblarga ko'ra, **8967,0** mlrd. so'mni tashkil etib, 2021- yilning mos davriga nisbatan **8,5 %** ga oshdi, viloyat miqiyosida ushbu sektorning jami chakana savdo tovar aylanmasidagi ulushi **83,6 %** ni tashkil etdi.

Kichik biznes va xususiy tadbirkorlik subyektlari, foizda

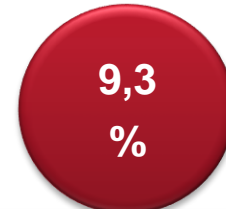


Tovar aylanmasi hajmi, mln.so'm

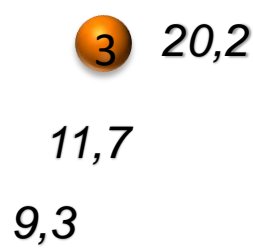
Qarshi sh.-1812,7

Chiroqchi -1049,3

Shahrisabz sh.-831,0

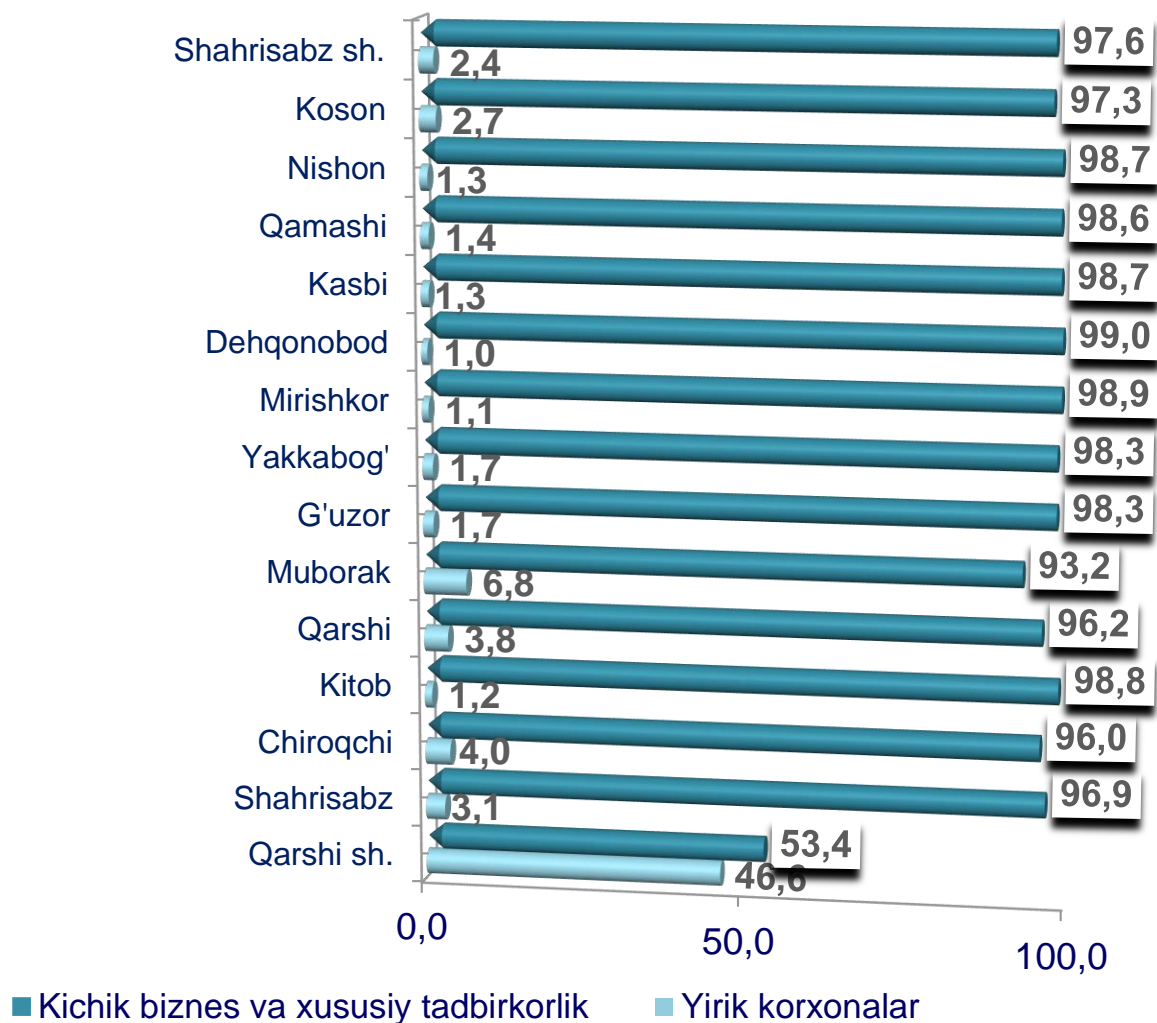


Kichik biznes va xususiy tadbirkorlik subyektlarining chakana savdo tovar aylanmasi yuqori ulushga ega hududlar, foizda



CHAKANA SAVDO AYLANMASIDA YIRIK KORXONALAR, KICHIK BIZNES VA XUSUSIY TADBIRKORLIK SUBYEKTLARINING HUDUDLAR KESIMIDA ULUSHI, foizda

Tahliliy natijalarga ko'ra, chakana savdo tovar aylanmasida kichik biznes va xususiy tadbirkorlik subyektlarining ulushi bo'yicha Dehqonobod tumani (**99,0**), Koson (**98,9** %) tumanlari, Mirishkor tumani (**98,9** %) yetakchilik qilmoqda. Chakana tovar aylanmasi tarkibida yirik korxonalarining ulushi **16,9** % ni tashkil etib, eng katta ulush Qarshi shahrida (**51,0** %), Shahrisabz tumanida (**5,7** %) Kitob tumanida (**5,2** %) kuzatildi.



AHOLI JON BOSHIGA NISBATAN CHAKANA SAVDO TOVAR AYLANMASI HAJMI VA O'SISH SUR'ATLARI

2022- yilning yanvar-iyul oylari holatiga ko'ra o'rtacha aholi jon boshiga chakana savdo tovar aylanmasi **3134,4** ming so'mni (2021- yilning mos davriga nisbatan **10,2** % ga oshdi) tashkil etdi.

Ushbu ko'rsatkichni hududlar kesimida solishtirilganda, eng yuqorisi Qarshi (**11926,6** ming so'm), Shahrisabz (**5944,2** ming so'm) shaharlarida hamda Muborak (**3500,2** ming so'm) Koson (**3282,1** ming so'm), tumanlari hissasiga to'g'ri keldi.

	Hajm, ming so'm	2021-yilning mos davriga nisbatan, foizda
Qashqadaryo viloyati	3134,4	110,2
<i>hududlar:</i>		
G'uzor	1745,6	109,6
Dehqonobod	2509,9	99,6
Qamashi	2034,9	109,6
Qarshi	1323,0	108,9
Koson	3282,1	109,5
Kitob	2246,8	107,4
Mirishkor	2505,6	105,8
Muborak	3500,2	108,6
Nishon	2108,7	100,8
Kasbi	1806,3	107,7
Chiroqchi	4262,8	186,0
Shahrisabz	1452,3	105,6
Yakkabog'	1663,7	103,4
Qarshi sh.	11926,6	118,2
Shahrisabz sh.	5944,2	104,4

Eng yuqori hajm, ming so'm

Qarshi sh. – 11926,6

Shahrisabz sh – 5944,2

Muborak – 3500,2

Eng quyi hajm, ming so'm

Qarshi – 1323,0

Shahrisabz-1452,3

Yakkabog' -1663,7



UYUSHMAGAN SAVDO TOVAR AYLANMASI

Viloyat bo'yicha 2022- yilning yanvar-iyul oylarida uyushmagan savdo tovar aylanmasi **1239,2** mlrd. so'mni tashkil etib, 2021- yilning mos davriga nisbatan **123,6 %** ga ko'paydi. Shu jumladan, 1-bozor va 1-bozor (chorva) (oylik) kuzatuvlari ma'lumotlariga asosan, dehqon bozorlarida savdo faoliyati bilan shug'ullanuvchi jismoniy shaxslarning uy xo'jaliklarida yetishtirgan mahsulotlarini sotish hajmi **594,5** mlrd. so'mni (o'zgarish sur'ati **111,5%**), chorva mollari va parrandalar sotuvchi jismoniy shaxslarning savdo aylanmasi hajmi **644,7** mlrd. so'mni (o'zgarish sur'ati **137,5 %**) ni tashkil etdi.

Tovar aylanmasi ulushi va hajmi

Uyushmagan savdo

1239,2 mlrd. so'm - 100 %

Dehqon bozorlari

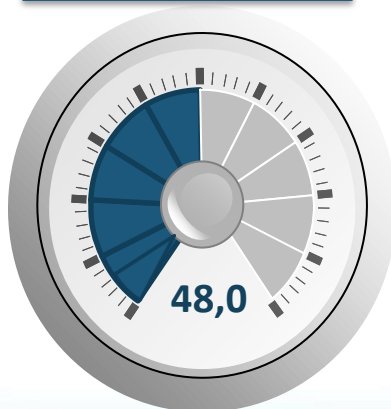
594,5 mlrd. so'm - 48,0 %

Chorva bozorlari

644,7 mlrd. so'm - 52,0%

Uyushmagan savdo tovar aylanmasi, foizda

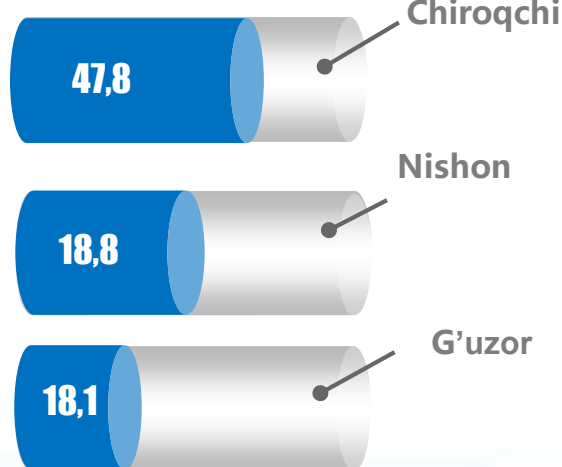
Dehqon bozorlari



Chorva bozorlari



Uyushmagan savdo tovar aylanmasida ulushi katta hududlar, foizda



UYUSHMAGAN SAVDO AYLANMASIDA DEHQON VA CHORVA (PARRANDA) BOZORLARINING SAVDO AYLANMASI HAJMI VA O'SISH SUR'ATLARI

2022- yilning yanvar-iyul oylarida dehqon va chorva (parranda) bozorlarida, uy xo'jaligida yetishtirilgan qishloq xo'jaligi mahsulotlari, parrandalar va chorva mollari savdosi bilan shug'ullanuvchi jismoniy shaxslar tanlanma kuzatuvi, dast'labki ma'lumotlarga ko'ra, jismoniy shaxslar tomonidan amalga oshirilgan savdo aylanmasi hajmi dehqon bozorlarida **594,5** mlrd. so'mni, chorva (parranda) bozorlarida **644,7** mlrd. so'mni tashkil etdi.

* *Xo'jalik yurituvchi subyektlar va yakka tartibdagi tadbirkorlar (YATT)ni qo'shmagan holatda*

* *Jismoniy shaxslar (dehqonlar)ning uy xo'jaligida o'z kuchlari bilan yetishtirgan qishloq xo'jaligi mahsulotlari, chorva (parranda) mollari*

	Jami, mlrd. so'm	2021-yil ning mos davriga nisbatan, foizda	Dehqon bozorlari, mlrd.so'm	2021-yil ning mos davriga nisbatan, foizda	Chorva (parran- da) bo- zorlari, mlrd. so'm	2021-yil ning mos davriga nisbatan, foizda
Qashqadaryo viloyati	1239,2	123,6	594,5	111,5	644,7	137,5
hududlar:						
G'uzor	67,4	118,3	45,5	116,6	21,9	121,9
Dehqonobod	39,6	85,3	9,3	40,8	30,2	129,0
Qamashi	92,0	99,3	44,8	73,3	47,2	149,3
Qarshi	20,7	71,8	0,8	-	19,8	68,8
Koson	33,6	27,5	8,2	13,3	25,4	41,6
Kitob	91,1	138,5	63,1	171,1	27,9	96,9
Mirishkor	8,9	47,7	7,7	45,0	1,2	78,1
Muborak	54,9	91,9	33,8	224,7	21,2	47,3
Nishon	63,5	143,4	20,4	98,9	43,0	181,9
Kasbi	34,4	131,5	8,0	161,6	26,4	124,6
Chiroqchi	522,8	190,3	162,9	125,9	359,9	247,8
Shahrisabz	40,6	79,3	21,4	132,6	19,2	54,7
Yakkabog'	62,9	183,7	61,7	216,6	1,2	21,0
Qarshi sh.	80,3	137,9	80,3	137,9	-	-
Shahrisabz sh.	26,7	119,9	26,7	119,5	-	-

UYUSHMAGAN SAVDO TOVAR AYLANMASI: DEHQON BOZORLARI

2022- yilning yanvar-iyul oylarida viloyatning barcha hududlarida joylashgan dehqon bozorlarida qishloq xo'jaligi mahsulotlarini sotuvchi jismoniy shaxslarning tanlanma kuzatuvini o'tkazildi. Kuzatuv natijalariga ko'ra savdo aylanmasi hajmi **594,5** mlrd.so'mni tashkil etdi. Bunda asosiy yirik hajm yangi uzilgan qishloq xo'jaligi mahsulotlari savdosiga (**248,1** mlrd.so'm) to'g'ri keldi.

15,5
mlrd. so'm



Tuzlamalar

248,1
mlrd. so'm



Yangi uzilgan qishloq xo'jaligi mahsulotlari

33,5
mlrd. so'm



Qurilgan qishloq xo'jaligi mahsulotlari
(yong'oq, bodom, pista va boshqalarni qo'shgan holda)

53,5
mlrd. so'm



Tovuq go'shti

73,3
mlrd. so'm



Non va non mahsulotlari

25,3
mlrd. so'm



Tuxum

59,0
mlrd. so'm



Don mahsulotlari (mosh, loviya, no'xat, guruch va boshqalar)

26,8
mlrd. so'm



Ziravorlar

19,0
mlrd. so'm



Sut va sut mahsulotlari

28,5
mlrd. so'm



Chorva mollari va parrandalar uchun har xil yem-xashaklar

9,3 mlrd.
so'm



Gullar, o'simlik va nihol ko'chatlari (manzarali va qishloq xo'jaligi ko'chatlari)

UYUSHMAGAN SAVDO TOVAR AYLANMASI: CHORVA (PARRANDA) BOZORLARI, mlrd. so'm

2022- yilning yanvar-iyul oylarida viloyatning barcha hududlarida joylashgan chorva (parranda) bozorlarida parrandalar va chorva mollari sotuvchi jismoniy shaxslar tanlanma kuzatuvi o'tkazildi. Kuzatuv natijalariga ko'ra savdo aylanmasi hajmi **644,7** mlrd. so'mni tashkil etdi. Bunda har xil yoshdagi qora mollar savdosi **468,2** mlrd. so'mni, qo'y va echkilar **151,2** mlrd. so'mni, otlar **21,7** mlrd. so'mni, parrandalar **3,6** mlrd. so'mni tashkil etdi.

253,0
mlrd. so'm



115,1
mlrd. so'm

1 yoshdan 2 yoshgacha
bo'lgan yosh mollar

2 yoshdan katta
bo'lgan qoramollar


21,7
mlrd. so'm



Otlar



1,9
mlrd. so'm



Kurka, o'rdak, g'ozlar

100,3
mlrd. so'm



127,7
mlrd. so'm

1 yoshgacha
bo'lgan
yosh mollar




Qo'ylar

23,5
mlrd. so'm



Echkilar

1,7
mlrd. so'm



Tovuqlar



UMUMIY OVQATLANISH KORXONALARI SAVDO AYLANMASIDA YIRIK KORXONALAR, KICHIK BIZNES VA XUSUSIY TADBIRKORLIK SUBYEKTLARINING HAJMI VA O‘SISH SUR‘ATLARI

2022- yilning yanvar-iyul oylarida chakana savdo tovar aylanmasi tarkibida ovqatlanish tashkilotlarining savdo aylanmasi **2,2 %** ni tashkil etib, **232,0** mlrd. so‘mga yetdi va 2021- yilning mos davriga nisbatan **0,9 %** ga oshdi. Bunda jami savdo aylanmasining **96,3 %** ulushi kichik biznes va xususiy tadbirkorlik subyektlari hissasiga to‘g‘ri kelmoqda.

	Jami, mlrd. so‘m	2021-yil ning mos davriga nisbatan, foizda	Yirik korxonalar, mlrd. so‘m	2021-yil ning mos davriga nisbatan, foizda	Kichik biznes va xususiy tadbirkorlik, mlrd. so‘m	2021-yil ning mos davriga nisbatan, foizda
Qashqadaryo viloyati	232,0	110,9	12,9	125,1	166,3	110,8
<i>hududlar:</i>						
G‘uzor	19,2	110,3	0,7	86,6	17,3	112,7
Dehqonobod	3,0	81,1	-	-	2,2	115,4
Qamashi	3,2	88,1	-	-	1,9	110,8
Qarshi	9,2	115,5	-	-	8,7	117,7
Koson	6,3	117,8	-	-	2,9	125,2
Kitob	13,2	84,9	-	-	5,3	111,2
Mirishkor	2,0	103,0	-	-	0,8	174,1
Muborak	14,5	75,3	-	-	12,3	85,1
Nishon	3,5	72,2	-	-	2,1	86,8
Kasbi	3,0	88,7	-	-	2,7	137,4
Chiroqchi	14,3	144,7	-	-	3,2	104,4
Shahrisabz	2,4	76,0	-	-	2,1	106,1
Yakkabog‘	13,7	196,7	-	-	4,2	143,0
Qarshi sh.	96,8	116,8	12,2	180,9	75,1	110,5
Shahrisabz sh.	27,7	118,7	-	-	25,6	119,2

ULGURJI SAVDO TOVAR AYLANMASI

Qashqadaryo viloyati bo'yicha 2022- yilning yanvar-iyul oylarida ulgurji savdo tovar aylanmasi **2426,2 mlrd.so'mni** tashkil etib, 2021-yilning mos davriga nisbatan **107,6 %** ga ko'paydi, yirik korxonalarining savdo tovar aylanmasi **518,5 mlrd. so'mni** yoki (**6,3 %** ga ko'paydi) tashkil etdi.

Savdo aylanmasi hajmi va ulushi

2426,2 mlrd. so'm, 100,0 %

Ulgurji savdo

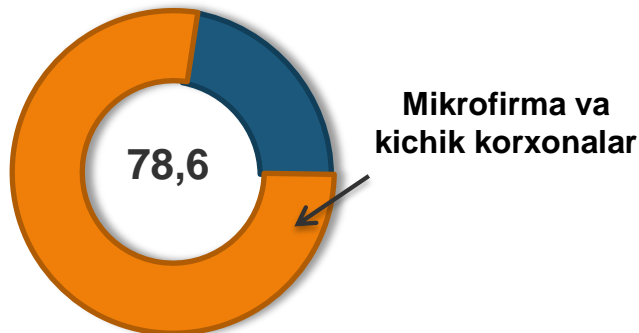
518,5 mlrd. so'm,
21,4 %

Yirik korxonalar

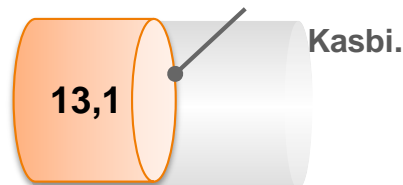
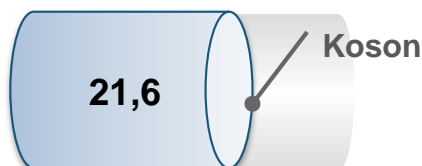
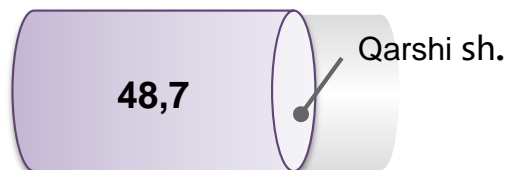
1907,7 mlrd. so'm,
78,6 %

Mikrofirma va kichik korxonalar

Ulgurji savdo tovar aylanmasi, foizda



Eng yuqori ulushga ega hududlar, % da



ULGURJI SAVDO AYLANMASIDA YIRIK KORXONALAR VA KICHIK BIZNES SUBYEKTLARINING HAJMI VA O'SISH SUR'ATLARI

Ulgurji savdo tovar aylanmasida yuqori o'sish sur'atlariga ega yirik korxonalar Kasbi tumanida 158,7% ga oshganligi kuzatildi.

	Jami, mlrd. so'm	2021-yil- ning mos davriga nisbatan, foizda	Yirik korxona- lar, mlrd. so'm	2021-yil- ning mos davriga nisbatan, foizda	Mikrofirma va kichik korxonalar mlrd. so'm	2021-yil- ning mos davriga nisbatan, foizda
Qashqadaryo viloyati	2426,2	107,6	518,5	106,3	1907,6	112,8
<i>hududlar:</i>						
G'uzor	32,2	111,0	-	-	32,2	111,0
Dehqonobod	93,7	102,1	-	-	93,7	102,1
Qamashi	29,4	113,5	-	-	29,4	127,7
Qarshi	189,6	109,1	57,5	109,9	132,2	108,8
Koson	249,2	147,2	112,2	272,6	137,0	106,9
Kitob	132,9	96,5	-	-	132,9	101,1
Mirishkor	104,8	124,6	19,4	177,3	85,3	102,8
Muborak	57,8	111,1	6,8	107,6	51,0	111,6
Nishon	33,2	86,8	0,0	0,1	33,2	102,8
Kasbi	75,8	158,7	68,0	163,7	7,8	125,2
Chiroqchi	67,1	78,0	2,1	10,1	64,9	100,4
Shahrisabz	41,4	87,8	-	-	41,4	117,6
Yakkabog'	68,9	95,2	0,0	0,6	68,9	104,4
Qarshi sh.	1 001,3	101,3	252,4	86,8	748,9	107,3
Shahrisabz sh.	248,8	117,2	-	-	248,8	117,2