



*2022- yil yanvar –oktabr holatiga  
ko'ra dastlabki ma'lumot*



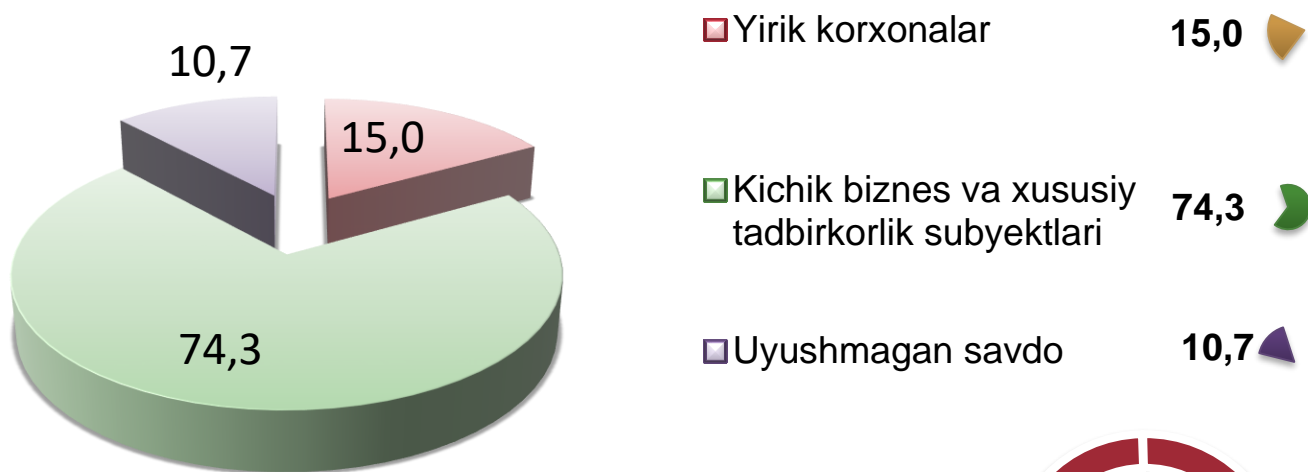
## CHAKANA VA ULGURJI SAVDO

*Tashqi iqtisodiy faoliyat* **TOVAR AYLANMASI**  
*va savdo statistikasi bo'limi:*

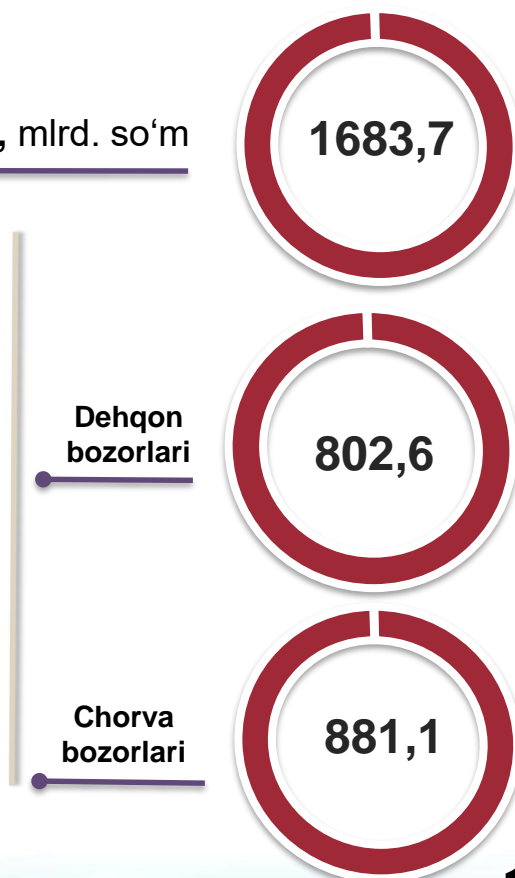
*(75) 221-44-28*

Qashqadaryo viloyati bo'yicha 2022- yilning yanvar-oktabr oylarida chakana savdo tovar aylanmasi **15717,0** mlrd. so'mni tashkil etib, 2021-yilning mos davriga nisbatan **13,9 %** ga oshdi. Shu jumladan, yirik korxonalarining tovar aylanmasi **2354,2** mlrd. so'mni (o'sish sur'ati **84,2 %**), kichik biznes va xususiy tadbirkorlik subyektlarining tovar aylanmasi **11679,1** mlrd.so'mni (o'sish sur'ati **5,4%**), shundan uyushmagan savdo tovar aylanmasi **1683,7** mlrd. so'm (o'sish sur'ati **17,1 %** ) ni tashkil etdi.

### Chakana savdo aylanmasi tarkibi, foizda



### Uyushmagan savdo, mlrd. so'm



## HUDUDLAR KESIMIDA CHAKANA SAVDO TOVAR AYLANMASI, mlrd. so'm

### ENG YUQORI ULUSH

Qashqadaryo viloyatida chakana savdo tovar aylanmasida eng yuqori ulushni Qarshi shahri **30,7 %** ulush bilan **4829,2** mlrd. so'mni tashkil etdi.

**Qarshi sh.**  
**4829,2**

**Koson**  
**1287,2**

**Qamashi**  
**1146,5**

**Chiroqchi**  
**1061,3**

**Shahrisabz sh.**  
**909,2**

**Kitob**  
**839,0**

**Yakkabog'**  
**729,2**

**Kasbi**  
**597,5**

**Dehqonobod**  
**589,1**

**Nishon**  
**571,4**

**G'uzor**  
**570,9**

**Ko'kdala**  
**568,9**

**Mirishkior**  
**563,3**

**Shahrisabz**  
**502,5**

**Qarshi**  
**494,0**

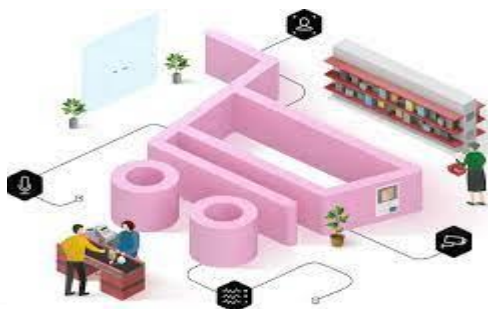
**Muborak**  
**457,8**

### ENG QUYI ULUSH

Viloyatda chakana savdo tovar aylanmasida eng quyi ulushni Muborak tumani **2,9 %** ulush bilan **457,8** mlrd. so'mni tashkil etdi.

### UMUMIY MA'LUMOT

2022- yilning yanvar-oktabr oylarida chakana savdo tovar aylanmasi **15717,0** mlrd. so'mni tashkil etib, 2021- yilning mos davriga nisbatan **113,9 %** ni tashkil etdi.



## CHAKANA SAVDO AYLANMASIDA YIRIK KORXONALAR, KICHIK BIZNES VA XUSUSIY TADBIRKORLIK SUBYEKTLARINING HAJMI VA O‘SISH SUR‘ATLARI

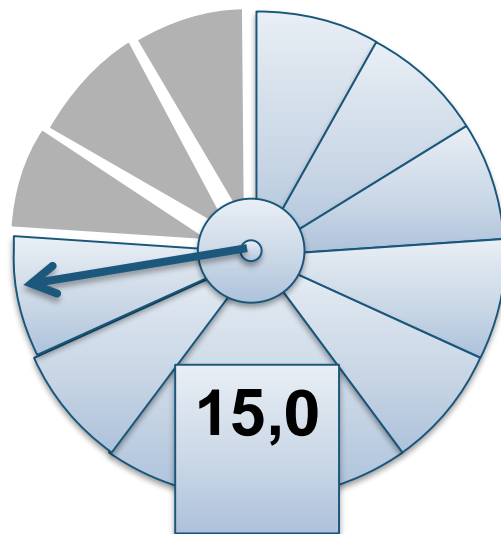
|                             | Jami,<br>mlrd. so‘m | 2021-yil-<br>ning mos<br>davriga<br>nisbatan,<br>foizda | Yirik<br>korxona-<br>lar, mlrd.<br>so‘m | 2021-yil-<br>ning mos<br>davriga<br>nisbatan,<br>foizda | Kichik<br>biznes<br>va xususi<br>y tadbir-<br>korlik,<br>mlrd. so‘m | 2021-yil-<br>ning mos<br>davriga<br>nisbatan,<br>foizda |
|-----------------------------|---------------------|---|---|---|---|---|
| <b>Qashqadaryo viloyati</b> | <b>15 717,0</b>     | <b>113,9</b>  | <b>2 354,2</b>                          | <b>184,2</b>  | <b>13 362,8</b>   | <b>106,7</b>  |
| <i>shaharlar</i>            |                     |   |   |   |   |   |
| Qarshi                      | 4 829,2             | 132,2   | 2 079,5                                 | 202,9   | 2 749,7   | 104,6   |
| Shahrisabz                  | 909,2               | 113,5   | 31,6                                    | 309,8   | 877,6   | 110,9   |
| <i>tumanlar:</i>            |                     |   |   |   |   |   |
| G‘uzor                      | 570,9               | 105,3   | 8,7                                     | 86,1  | 562,2   | 105,6   |
| Dehqonobod                  | 589,1               | 100,5   | 5,3                                     | 93,2  | 583,8   | 100,6   |
| Qamashi                     | 1 146,5             | 100,1   | 11,5                                    | 98,9  | 1 135,0   | 100,1   |
| Qarshi                      | 494,0               | 105,6   | 17,8                                    | 91,6  | 476,3   | 106,2   |
| Koson                       | 1287,2              | 111,8   | 39,6                                    | 258,4   | 1 247,6   | 109,9   |
| Kitob                       | 839,0               | 103,7   | 31,3                                    | 92,5  | 807,7   | 104,2   |
| Mirishkor                   | 563,3               | 107,7   | 4,8                                     | 93,9  | 558,4   | 107,9   |
| Muborak                     | 457,8               | 110,5   | 27,5                                    | 311,8   | 430,3   | 106,1   |
| Nishon                      | 571,4               | 105,5   | 6,3                                     | 94,6  | 565,0   | 105,7   |
| Kasbi                       | 597,5               | 108,4   | 6,9                                     | 96,9  | 590,6   | 108,6   |
| Ko‘kdala                    | 568,9               | 104,8   | -                                       | -   | 568,9   | 104,7   |
| Chiroqchi                   | 1 061,3             | 114,6   | 45,2                                    | 62,3  | 1 016,2   | 119,1   |
| Shahrisabz                  | 502,5               | 107,1   | 27,4                                    | 84,4  | 475,2   | 108,8   |
| Yakkabog‘                   | 729,2               | 107,8   | 10,8                                    | 70,8  | 718,4   | 108,7   |

2021- yilning mos davriga nisbatan chakana savdo aylanmasi o‘shishining yuqori ko‘rsatkichlari Qarshi shahrida (132,2%), Chiroqchi tumanida (114,6%), Shahrisabz shahrida (113,5%) qayd etildi.

## CHAKANA SAVDO TOVAR AYLANMASI TARKIBI

### Yirik korxonalar, foizda

Chakana savdo tovar aylanmasi tarkibida yirik korxonalarining tovar aylanmasi hajmi, 2021- yilning mos davriga nisbatan **184,2%** ga o'sdi va **2354,2** mlrd. so'mni tashkil qildi. Bu esa, umumiy savdo hajmining **15,0 %** ulushiga to'g'ri keldi.



### Eng yuqori ulushga ega hududlar, foizda

**Qarshi sh. 43,1**

Tovar aylanmasi hajmi, mlrd.so'm

2079,5

**Muborak 6,0**

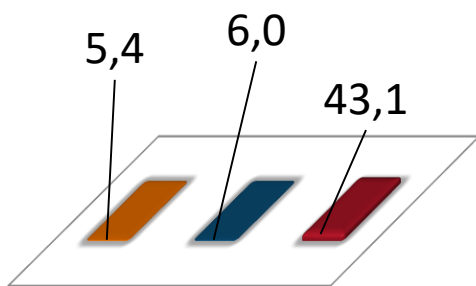
Tovar aylanmasi hajmi, mlrd.so'm

27,5

**Shahrisabz 5,4**

Tovar aylanmasi hajmi, mlrd.so'm

27,4

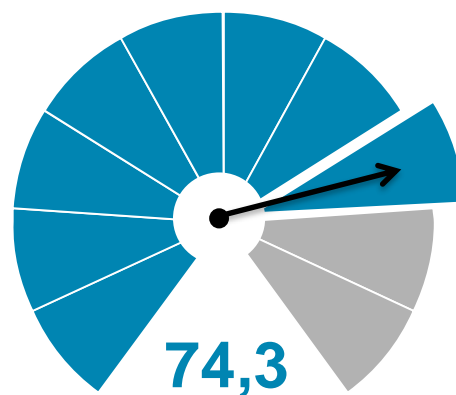




## CHAKANA SAVDO TOVAR AYLANMASI TARKIBI

Kichik biznes va xususiy tadbirkorlik subyektlarining chakana savdo tovar aylanmasi hajmi statistik hisob-kitoblarga ko'ra, **11679,1** mlrd. so'mni tashkil etib, 2021- yilning mos davriga nisbatan **5,4 %** ga oshdi, viloyat miqiyosida ushbu sektorning jami chakana savdo tovar aylanmasidagi ulushi **74,3 %** ni tashkil etdi.

**Kichik biznes va xususiy tadbirkorlik subyektlari, foizda**



### Tovar aylanmasi hajmi, mln.so'm

Qarshi sh.-**2655,6**

Koson -**1168,6**

Qamashi-**1015,0**

22,7  
%

10,0  
%

8,7  
%

**Kichik biznes va xususiy tadbirkorlik subyektlarining chakana savdo tovar aylanmasi yuqori ulushga ega hududlar, foizda**



2

3 22,7

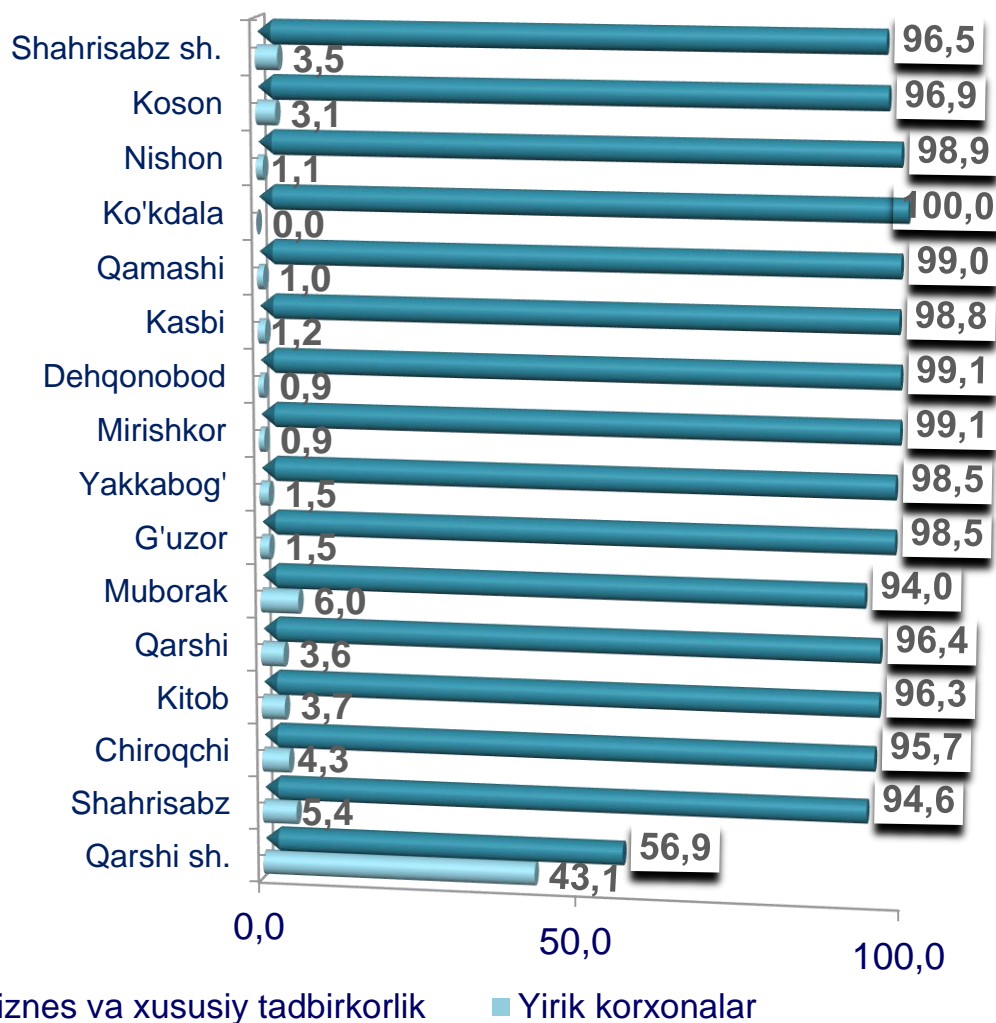
10,0

1 8,7



## CHAKANA SAVDO AYLANMASIDA YIRIK KORXONALAR, KICHIK BIZNES VA XUSUSIY TADBIRKORLIK SUBYEKTLARINING HUDUDLAR KESIMIDA ULUSHI, foizda

Tahliliy natijalarga ko'ra, chakana savdo tovar aylanmasida kichik biznes va xususiy tadbirkorlik subyektlarining ulushi bo'yicha Ko'kdala tumani (100,0 %), Dehqonobod va Mirishkor tumanlari (99,1 %), Qamashi tumani (99,0 %) yetakchilik qilmoqda. Chakana tovar aylanmasi tarkibida yirik korxonalar ulushi 15,0 % ni tashkil etib, eng katta ulush Qarshi shahrida (43,1 %), Muborak tumanida (6,0 %) va Shahrisabz tumanida (5,4 %) kuzatildi.



# AHOLI JON BOSHIGA NISBATAN CHAKANA SAVDO TOVAR AYLANMASI HAJMI VA O'SISH SUR'ATLARI

2022- yilning yanvar-oktabr oylari holatiga ko'ra o'rtacha aholi jon boshiga chakana savdo tovar aylanmasi 4575,7 ming so'mni (2021- yilning mos davriga nisbatan 11,5 % ga oshdi) tashkil etdi.

Ushbu ko'rsatkichni hududlar kesimida solishtirilganda, eng yuqorisi Qarshi (16912,7 ming so'm), Shahrisabz (6336,4 ming so'm) shaharlarida hamda Muborak (5038,3 ming so'm), Mirishkor (4503,0 ming so'm) tumanlari hissasiga to'g'ri keldi.

|                             | Hajm, ming so'm | 2021-yilning mos davriga nisbatan, foizda |
|-----------------------------|-----------------|---|
| <b>Qashqadaryo viloyati</b> | <b>4 575,7</b>  | <b>111,5</b>                              |
| <i>hududlar:</i>            |                 |   |
| <b>G'uzor</b>               | 2 666,3         | 102,9                                     |
| <b>Dehqonobod</b>           | 3 818,9         | 98,4                                      |
| <b>Qamashi</b>              | 4 053,0         | 98,0                                      |
| <b>Qarshi</b>               | 1 888,8         | 102,9                                     |
| <b>Koson</b>                | 4 289,7         | 109,3                                     |
| <b>Kitob</b>                | 3 074,0         | 101,8                                     |
| <b>Mirishkor</b>            | 4 503,0         | 105,5                                     |
| <b>Muborak</b>              | 5 038,3         | 108,3                                     |
| <b>Nishon</b>               | 3 559,9         | 103,2                                     |
| <b>Kasbi</b>                | 2 907,4         | 106,3                                     |
| <b>Ko'kdala</b>             | 3 182,0         |   |
| <b>Chiroqchi</b>            | 4 121,1         | 188,9                                     |
| <b>Shahrisabz</b>           | 2 197,7         | 105,5                                     |
| <b>Yakkabog'</b>            | 2 670,2         | 105,8                                     |
| <b>Qarshi sh.</b>           | 16 912,7        | 129,6                                     |
| <b>Shahrisabz sh.</b>       | 6 336,4         | 111,7                                     |

## Eng yuqori hajm, ming so'm

Qarshi sh. – 16912,7

Shahrisabz sh.– 6336,4

Muborak – 5038,3

## Eng quyi hajm, ming so'm

Qarshi – 1888,8

Shahrisabz-2197,7

Ko'kdala-3182,0





## UYUSHMAGAN SAVDO TOVAR AYLANMASI

Viloyat bo'yicha 2022- yilning yanvar-oktabr oylarida uyushmagan savdo tovar aylanmasi 1683,7 mlrd. so'mni tashkil etib, 2021- yilning mos davriga nisbatan 117,1 % ga ko'paydi. Shu jumladan, 1-bozor va 1-bozor (chorva) (oylik) kuzatuvlari ma'lumotlariga asosan, dehqon bozorlarida savdo faoliyati bilan shug'ullanuvchi jismoniy shaxslarning uy xo'jaliklarida yetishtirgan mahsulotlarini sotish hajmi 802,6 mlrd. so'mni (o'zgarish sur'ati 103, 8%), chorva mollari va parrandalar sotuvchi jismoniy shaxslarning savdo aylanmasi hajmi 881,1 mlrd. so'mni (o'zgarish sur'ati 137,7 %) ni tashkil etdi.

### Tovar aylanmasi ulushi va hajmi

**Uyushmagan savdo**

1683,7 mlrd. so'm - 100 %

**Dehqon bozorlari**

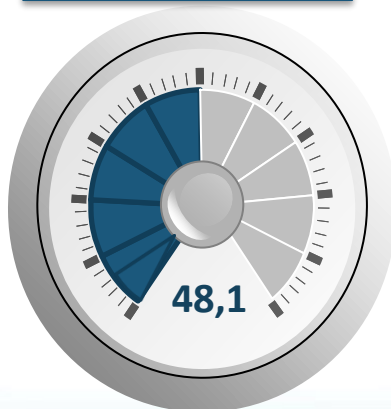
802,6 mlrd. so'm - 47,7 %

**Chorva bozorlari**

881,1 mlrd. so'm - 52,3%

**Uyushmagan savdo tovar aylanmasi, foizda**

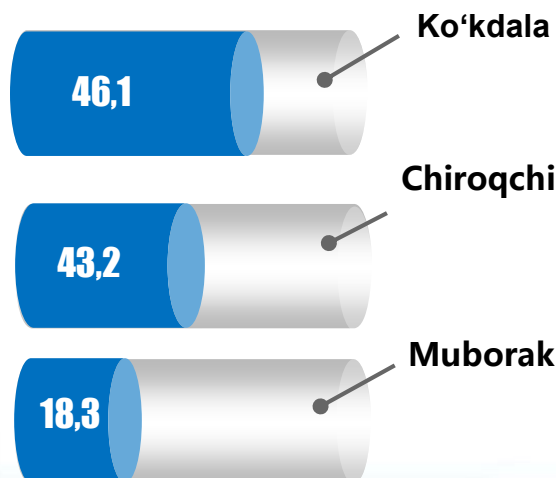
Dehqon bozorlari



Chorva bozorlari



**Uyushmagan savdo tovar aylanmasida ulushi katta hududlar, foizda**



# UYUSHMAGAN SAVDO AYLANMASIDA DEHQON VA CHORVA (PARRANDA) BOZORLARINING SAVDO AYLANMASI HAJMI VA O'SISH SUR'ATLARI

2022- yilning yanvar-oktabr oylarida dehqon va chorva (parranda) bozorlarida, uy xo'jaligida yetishtirilgan qishloq xo'jaligi mahsulotlari, parrandalar va chorva mollari savdosi bilan shug'ullanuvchi jismoniy shaxslar tanlanma kuzatuvi dastlabki ma'lumotlarga ko'ra, jismoniy shaxslar tomonidan amalga oshirilgan savdo aylanmasi hajmi dehqon bozorlarida 802,6 mlrd. so'mni, chorva (parranda) bozorlarida 881,1 mlrd. so'mni tashkil etdi.

\* Xo'jalik yurituvchi subyektlar va yakka tartibdagi tadbirkorlar (YATT)ni qo'shmagan holatda

\* Jismoniy shaxslar (dehqonlar)ning uy xo'jaligida o'z kuchlari bilan yetishtirgan qishloq xo'jaligi mahsulotlari, chorva (parranda) mollari

|                             | Jami,<br>mlrd. so'm | 2021-yil-<br>ning mos<br>davriga<br>nisbatan,<br>foizda | Dehqon<br>bozorlari,<br>mlrd.so'm | 2021-yil-<br>ning mos<br>davriga<br>nisbatan,<br>foizda | Chorva<br>(parran-<br>da) bo-<br>zorlari,<br>mlrd. so'm | 2021-yil-<br>ning mos<br>davriga<br>nisbatan,<br>foizda |
|-----------------------------|---------------------|---|-----------------------------------|---|---|---|
| <b>Qashqadaryo viloyati</b> | <b>1683,7</b>       | <b>119,0</b>  | <b>802,6</b>                      | <b>102,3</b>  | <b>881,1</b>  | <b>134,8</b>  |
| hududlar:                   |                     |   |                                   |   |   |   |
| <b>G'uzor</b>               | 101,4               | 95,0  | 72,7                              | 96,9  | 28,7  | 92,8  |
| <b>Dehqonobod</b>           | 54,3                | 95,1  | 13,5                              | 52,9  | 40,8  | 110,4   |
| <b>Qamashi</b>              | 120,0               | 101,1   | 54,6                              | 81,7  | 65,4  | 124,7   |
| <b>Qarshi</b>               | 28,7                | 86,4  | 1,1                               | -   | 27,6  | 83,1  |
| <b>Koson</b>                | 79,0                | 52,6  | 39,9                              | 56,8  | 39,1  | 63,7  |
| <b>Kitob</b>                | 94,3                | 98,1  | 53,9                              | 121,8   | 40,4  | 82,2  |
| <b>Mirishkor</b>            | 13,9                | 61,4  | 11,4                              | 58,5  | 2,5   | 52,2  |
| <b>Muborak</b>              | 79,5                | 94,3  | 49,8                              | 187,0   | 29,7  | 66,2  |
| <b>Nishon</b>               | 93,7                | 148,9   | 32,7                              | 131,9   | 61,0  | 145,3   |
| <b>Kasbi</b>                | 47,9                | 122,6   | 13,8                              | 77,5  | 34,1  | 181,2   |
| <b>Ko'kdala</b>             | 289,1               | 326,0   | 289,1                             | 326,0   | -   | -   |
| <b>Chiroqchi</b>            | 397,5               | 90,9  | 194,6                             | 3,9   | 385,2   | 167,5   |
| <b>Shahrisabz</b>           | 55,7                | 83,4  | 9,8                               | 131,3   | 26,1  | 60,6  |
| <b>Yakkabog'</b>            | 97,8                | 157,9   | 37,9                              | 180,9   | 1,1   | 18,0  |
| <b>Qarshi sh.</b>           | 94,1                | 127,6   | 116,1                             | 104,5   | -   | -   |
| <b>Shahrisabz sh.</b>       | 36,7                | 133,0   | 74,5                              | 102,2   | -   | -   |

## UYUSHMAGAN SAVDO TOVAR AYLANMASI: DEHQON BOZORLARI

2022- yilning yanvar-oktabr oylarida viloyatning barcha hududlarida joylashgan dehqon bozorlarida qishloq xo'jaligi mahsulotlarini sotuvchi jismoniy shaxslarning tanlanma kuzatuvi o'tkazildi. Kuzatuv natijalariga ko'ra savdo aylanmasi hajmi 802,6 mlrd.so'mni tashkil etdi. Bunda asosiy yirik hajm yangi uzilgan qishloq xo'jaligi mahsulotlari savdosiga (329,3 mlrd.so'm) to'g'ri keldi.



29,4  
mlrd. so'm

**Tuzlamalar**



329,3  
mlrd. so'm

**Yangi uzilgan qishloq  
xo'jaligi mahsulotlari**



42,1  
mlrd. so'm

**Qurilgan qishloq  
xo'jaligi mahsulotlari**  
(yong'oq, bodom, pista va  
boshqalarni qo'shgan holda)

86,9  
mlrd. so'm

**Tovuq go'shti**



57,8  
mlrd. so'm

**Non va non  
mahsulotlari**



43,6  
mlrd. so'm

**Tuxum**



106,2  
mlrd. so'm

**Don mahsulotlari** (mosh,  
loviya, no'xat, guruch va  
boshqalar)



38,4  
mlrd. so'm

**Ziravorlar**



43,2  
mlrd. so'm

**Sut va sut  
mahsulotlari**



49,3  
mlrd. so'm

**Chorva mollari va parrandalar  
uchun har xil yem-xashaklar**



12,1mlrd.  
so'm

**Gullar, o'simlik va nihol  
ko'chatlari** (manzarali va  
qishloq xo'jaligi ko'chatlari )



## UYUSHMAGAN SAVDO TOVAR AYLANMASI: CHORVA (PARRANDA) BOZORLARI, mlrd. so'm

2022- yilning yanvar-oktabr oylarida viloyatning barcha hududlarida joylashgan chorva (parranda) bozorlarida parrandalar va chorva mollari sotuvchi jismoniy shaxslar tanlanma kuzatuvini o'tkazildi. Kuzatuv natijalariga ko'ra savdo aylanmasi hajmi 881,1 mlrd.so'mni tashkil etdi. Bunda har xil yoshdagi qora mollar savdosi 640,6 mlrd. so'mni, qo'y va echkilar 204,3 mlrd. so'mni, otlar 31,2 mlrd. so'mni, parrandalar 5,0 mlrd. so'mni tashkil etdi.

344,6  
mlrd. so'm



155,9  
mlrd. so'm



2 yoshdan katta  
bo'lgan qoramollar

140,2  
mlrd. so'm



1 yoshgacha  
bo'lgan  
yosh mollar

172,7  
mlrd. so'm



Qo'ylar

1 yoshdan 2 yoshgacha  
bo'lgan yosh mollar

31,2  
mlrd. so'm



Otlar



28,1  
mlrd. so'm



Echkilar

2,6  
mlrd. so'm

5,9 mlrd.  
so'm



Kurka, o'rdak, g'ozlar

Tovuqlar



# UMUMIY OVQATLANISH KORXONALARI SAVDO AYLANMASIDA YIRIK KORXONALAR, KICHIK BIZNES VA XUSUSIY TADBIRKORLIK SUBYEKTLARINING HAJMI VA O'SISH SUR'ATLARI

2022- yilning yanvar-oktabr oylarida chakana savdo tovar aylanmasi tarkibida ovqatlanish tashkilotlarining savdo aylanmasi 2,2 % ni tashkil etib, 338,6 mlrd. so'mga yetdi va 2021- yilning mos davriga nisbatan 7,9 % ga oshdi. Bunda jami savdo aylanmasining 95,1 % ulushi kichik biznes va xususiy tadbirkorlik subyektlari hissasiga to'g'ri kelmoqda.

|                             | Jami,<br>mlrd.<br>so'm | 2021-yil-<br>ning mos<br>davriga<br>nisbatan,<br>foizda | Yirik<br>korxona-<br>lar,<br>mlrd.<br>so'm | 2021-yil-<br>ning mos<br>davriga<br>nisbatan,<br>foizda | Kichik<br>biznes<br>va xususiy<br>tadbirkorlik,<br>mlrd. so'm | 2021-yil-<br>ning mos<br>davriga<br>nisbatan,<br>foizda |
|-----------------------------|------------------------|---|--|---|---|---|
| <b>Qashqadaryo viloyati</b> | <b>338,6</b>           | <b>107,9</b>  | <b>16,5</b>                                | <b>114,9</b>  | <b>241,9</b>  | <b>107,1</b>  |
| <i>hududlar:</i>            |                        |   |  |   |   |   |
| <b>G'uzor</b>               | 28,1                   | 107,0   | 1,0  | 80,0  | 27,1  | 108,3   |
| <b>Dehqonobod</b>           | 5,7                    | 103,4   | -  | -   | 5,7   | 103,4   |
| <b>Qamashi</b>              | 6,2                    | 113,4   | -  | -   | 6,2   | 113,4   |
| <b>Qarshi</b>               | 12,6                   | 105,8   | -  | -   | 12,6  | 105,8   |
| <b>Koson</b>                | 8,9                    | 102,5   | -  | -   | 8,9   | 102,5   |
| <b>Kitob</b>                | 25,8                   | 110,0   | -  | -   | 25,8  | 110,0   |
| <b>Mirishkor</b>            | 5,4                    | 108,9   | -  | -   | 5,4   | 108,9   |
| <b>Muborak</b>              | 22,6                   | 90,9  | -  | -   | 22,6  | 102,4   |
| <b>Nishon</b>               | 7,6                    | 103,1   | -  | -   | 7,6   | 103,1   |
| <b>Kasbi</b>                | 5,6                    | 107,7   | -  | -   | 5,6   | 107,7   |
| <b>Ko'kdala</b>             | 6,5                    | 132,9   | -  | -   | 6,5   | 132,6   |
| <b>Chiroqchi</b>            | 10,5                   | 93,8  | -  | -   | 10,5  | 93,8  |
| <b>Shahrisabz</b>           | 4,1                    | 87,9  | -  | -   | 4,1   | 87,9  |
| <b>Yakkabog'</b>            | 10,7                   | 102,1   | -  | -   | 10,7  | 102,1   |
| <b>Qarshi sh.</b>           | 137,3                  | 114,6   | 15,5                                       | 150,3   | 121,8   | 111,3   |
| <b>Shahrisabz sh.</b>       | 41,1                   | 105,2   | -  | -   | 41,1  | 105,2   |

## ULGURJI SAVDO TOVAR AYLANMASI

Qashqadaryo viloyati bo'yicha 2022- yilning yanvar-oktabr oylarida ulgurji savdo tovar aylanmasi 3902,4 mlrd.so'mni tashkil etib, 2021-yilning mos davriga nisbatan 112,6 % ga ko'paydi, yirik korxonalarining savdo tovar aylanmasi 773,1 mlrd. so'mni yoki (11,1 % ga ko'paydi) tashkil etdi.

### Savdo aylanmasi hajmi va ulushi

3902,4 mlrd. so'm, 100,0 %

Ulgurji savdo

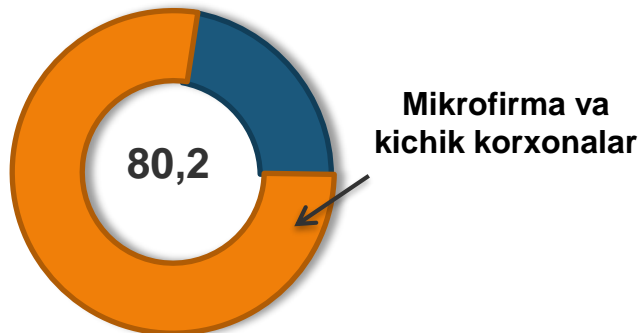
773,1 mlrd. so'm,  
19,8 %

Yirik korxonalar

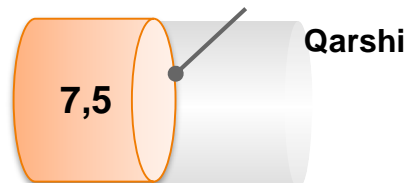
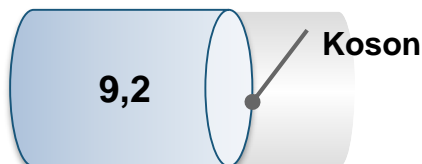
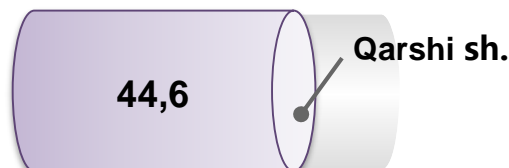
3129,2 mlrd .so'm,  
80,2 %

Mikrofirma va kichik korxonalar

### Ulgurji savdo tovar aylanmasi, foizda



### Eng yuqori ulushga ega hududlar, % da



## ULGURJI SAVDO AYLANMASIDA YIRIK KORXONALAR VA KICHIK BIZNES SUBYEKTLARINING HAJMI VA O'SISH SUR'ATLARI

Ulgurji savdo tovar aylanmasida yuqori o'sish sur'atlariga ega yirik korxonalar Mirishkor tumanida 3,2 marta oshganligi kuzatildi.

|                             | Jami<br>mlrd.so'm | 2021-yil-<br>ning mos<br>davriga<br>nisbatan,<br>foizda | Yirik<br>korxona-<br>lar,<br>mlrd.so'm | 2021-yil-<br>ning mos<br>davriga<br>nisbatan,<br>foizda | Mikrofirma<br>va kichik<br>korxonalar<br>mlrd.so'm | 2021-yil-<br>ning mos<br>davriga<br>nisbatan,<br>foizda |
|-----------------------------|-------------------|---|--|---|--|---|
| <b>Qashqadaryo viloyati</b> | <b>3 902,4</b>    | <b>112,6</b>  | <b>773,1</b>                           | <b>111,1</b>  | <b>3 129,3</b>                                     | <b>112,9</b>  |
| <i>hududlar:</i>            |                   |   |  |   |  |   |
| <b>G'uzor</b>               | 55,5              | 121,4   | -                                      | -   | 55,5   | 121,4   |
| <b>Dehqonobod</b>           | 161,5             | 107,6   | -                                      | -   | 161,5  | 107,6   |
| <b>Qamashi</b>              | 36,9              | 149,5   | 0,1                                    | 1,4   | 36,8   | 169,1   |
| <b>Qarshi</b>               | 277,3             | 109,7   | 72,9                                   | 116,7   | 204,4  | 107,3   |
| <b>Koson</b>                | 290,8             | 144,9   | 128,5                                  | 248,9   | 162,3  | 108,9   |
| <b>Kitob</b>                | 158,8             | 100,4   | 0,1                                    | 0,2   | 158,7  | 104,5   |
| <b>Mirishkor</b>            | 161,9             | 121,7   | 20,8                                   | 319,4   | 141,1  | 111,5   |
| <b>Muborak</b>              | 106,2             | 93,6  | 7,4                                    | 16,7  | 98,9   | 142,4   |
| <b>Nishon</b>               | 97,1              | 131,3   | 0,2                                    | 3,3   | 96,9   | 142,6   |
| <b>Kasbi</b>                | 116,9             | 178,4   | 106,7                                  | 189,8   | 10,3   | 109,6   |
| <b>Ko'kdala</b>             | 21,2              | 145,7   | -                                      | -   | 21,2   | 145,6   |
| <b>Chiroqchi</b>            | 138,9             | 150,7   | 52,7                                   | 246,8   | 86,2   | 121,7   |
| <b>Shahrisabz</b>           | 71,8              | 127,8   | -                                      | -   | 71,8   | 162,3   |
| <b>Yakkabog'</b>            | 105,8             | 99,2  | -                                      | -   | 105,8  | 105,8   |
| <b>Qarshi sh.</b>           | 1 741,9           | 106,0   | 384,0                                  | 91,5  | 1 357,9  | 110,9   |
| <b>Shahrisabz sh.</b>       | 360,0             | 107,5   | -                                      | -   | 360,0  | 107,5   |