

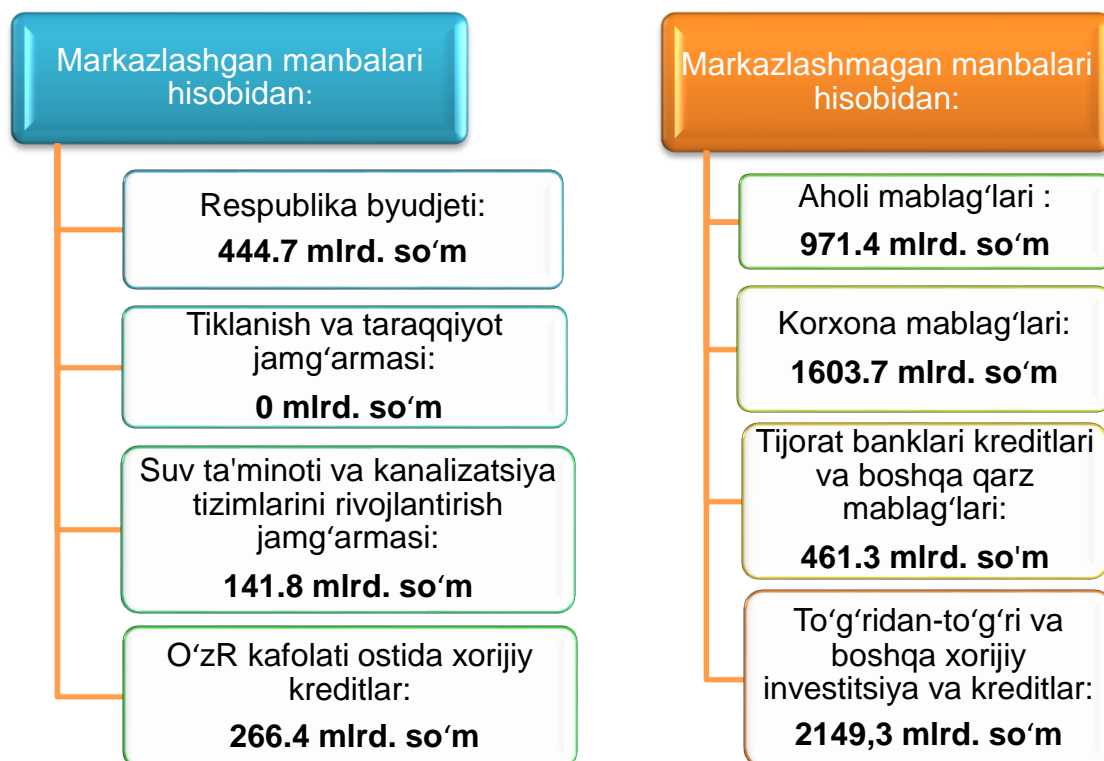


## QASHQADARYO VILOYATI STATISTIKA BOSHQARMASI

### Asosiy kapitalga o'zlashtirilgan investitsiyalar 2022- yil yanvar-iyun



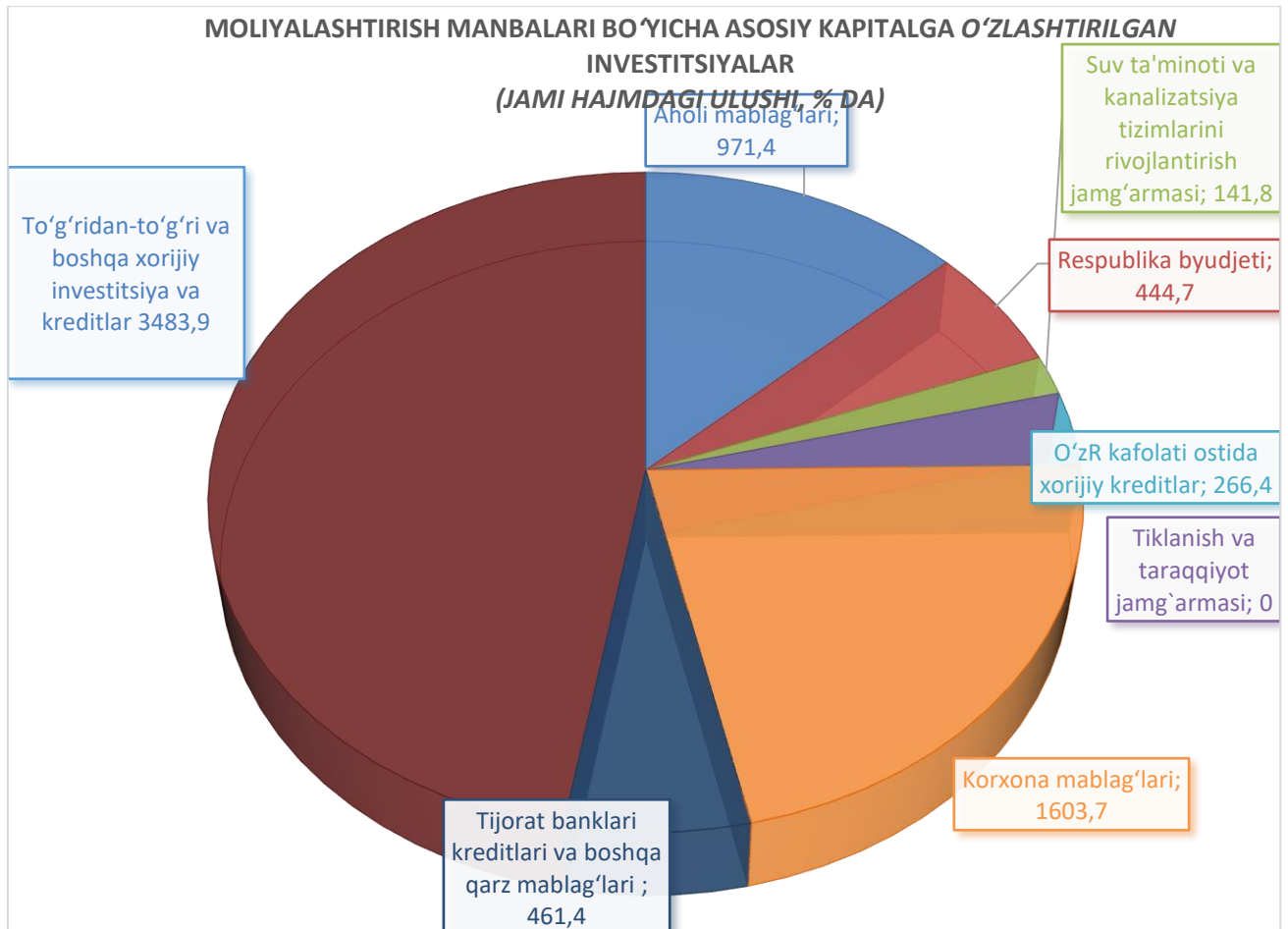
Joriy davrda 3668,2 mlrd. so'm asosiy kapitalga investitsiyalar o'zlashtirilib, ularning 65.1 % jalb etilgan mablag'lar hisobidan moliyalashtirilgan bo'lsa, korxonalar, tashkilot va aholining o'z mablag'lari hisobidan 34.9 % moliyalashtirildi.





## Moliyalashtirish manbalari bo'yicha asosiy kapitalga investitsiyalar

Asosiy kapitalga o'zlashtirilgan investitsiyalarning katta qismi, ya'ni jami investitsiyalarning 47.2 % to'g'ridan - to'g'ri va boshqa xorijiy investitsiya va kreditlar hisobidan moliyalashtirilgan. Shuningdek, aholi mablag'lari hisobidan 13.2 %, korxonalar va tashkilotlarning o'z mablag'lari 21.8 %, Respublika byudjeti 6.0 %, O'zbekiston Respublikasi kafolati ostida xorijiy kreditlar 3.6 %, tijorat banklar kreditlari va boshqa qarz mablag'lari 6.3 % va suv ta'minoti va kanalizatsiya tizimlarini rivojlantirish jamg'armasi 1.9 % asosiy kapitalga investitsiyalar o'zlashtirildi.





**Moliyalashtirish manbalari bo'yicha  
asosiy kapitalga o'zlashtirilgan investitsiyalar**

	<b>Mrld. so'm</b>	<b>o'sish sur'ati, % da</b>	<b>jamiga nisbatan, % da</b>
<b>Barcha moliyalashtirish manbalari hisobidan</b>	<b>7373,3</b>	<b>105,7</b>	<b>100,0</b>
Respublika byudjeti	444,7	7 marta	6,0
Tiklanish va taraqqiyot jamg'armasi	-	-	-
Suv ta'minoti va kanalizatsiya tizimlarini rivojlantirish jamg'armasi	141,8	275,3	1,9
O'zbekiston Respublikasi kafolati ostida xorijiy kreditlar	266,4	67,7	3,6
Korxonalar mablag'lari	1603,7	112,0	21,7
Tijorat banklari kreditlari va boshqa qarz mablag'lari	461,4	102,4	6,3
To'g'ridan-to'g'ri va boshqa xorijiy investitsiya va kreditlar	3483,8	95,2	47,2
Aholi mablag'lari	971,5	130,2	13,2



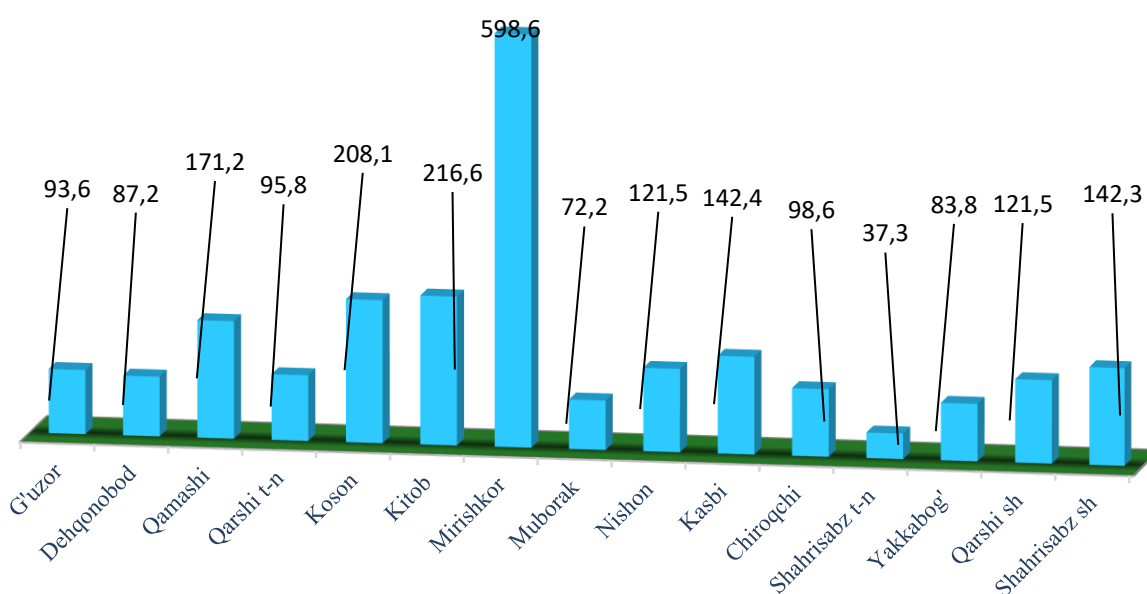
## Shahar va tumanlar kesimida asosiy kapitalga o'zlashtirilgan investitsiyalar

	Mrd. so'm	o'sish sur'ati, % da	jamiga nisbatan, % da
<b>Qashqadaryo viloyati</b>	<b>7373,3</b>	<b>105,7</b>	<b>100,0</b>
Qarshi sh.	1356,4	121,5	18,4
Shahrisabz sh.	94,0	142,3	1,3
<i>Tumanlar</i>			
G'uzor	1639,7	93,6	22,2
Dehqonobod	128,1	87,2	1,7
Qamashi	134,4	171,2	1,8
Qarshi	459,2	95,8	6,2
Koson	290,2	208,1	3,9
Kitob	958,0	216,6	13,0
Mirishkor	277,0	5 марта	3,8
Muborak	1195,0	72,2	16,2
Nishon	220,9	121,5	3,0
Kasbi	167,0	142,4	2,3
Chiroqchi	163,0	98,6	2,2
Shahrisabz	159,1	37,3	2,2
Yakkabog'	131,3	83,8	1,8



## Shahar va tumanlar kesimida asosiy kapitalga o'zlashtirilgan investitsiyalar

### Asosiy kapitalga o'zlashtirilgan investitsiyalarning o'sish sur'atlari, %da



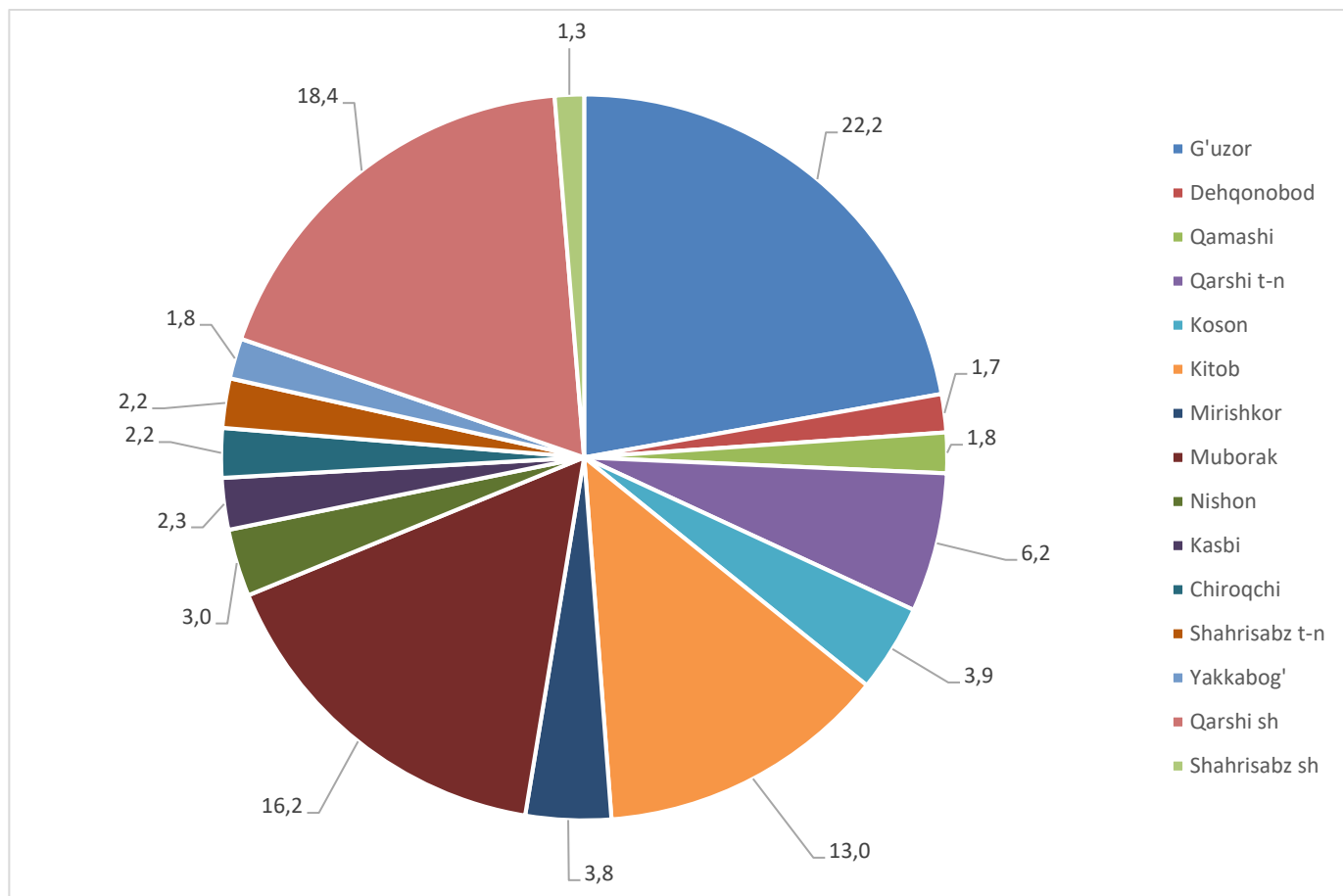
Asosiy kapitalga o'zlashtirilgan investitsiyalarning shahar va tumanlar kesimida yuqori o'sish sur'ati Kitob tumanida kuzatilgan bo'lib, o'tgan yilning shu davriga nisbatan o'sish sur'ati 598,6 %, Mirishkor tumanida 216,6 %, Kitob tumanda 208,1 %, ni Koson tuma tashkil etdi.

Eng kam ko'rsatgich Shahrisabz tumaniga to'g'ri kelib bu ko'rsatgich 37.3 % ni tashkil qildi.



## Shahar va tumanlar kesimida asosiy kapitalga o'zlashtirilgan investitsiyalar

Jamiga nisbatan % da



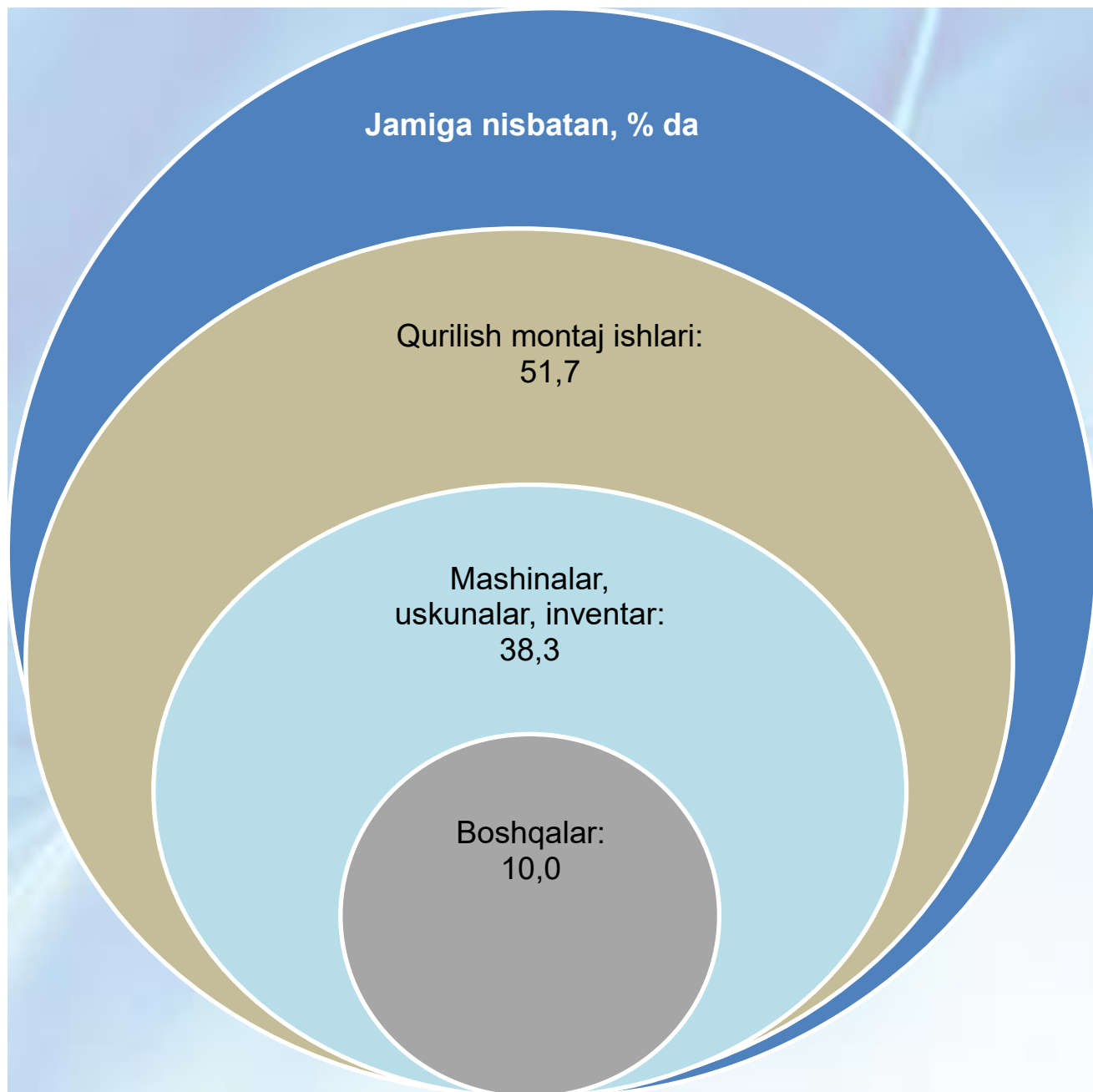
Asosiy kapitalga o'zlashtirilgan investitsiyalarning hajmi bo'yicha hududlar kesimida G'uzor tumani yetakchilik qilmoqda. Ushbu hududda jami asosiy kapitalga investitsiyalarning 22,2 % o'zlashtirildi.

Shuningdek keyingi o'rinda Qarshi shahar – 18,4 % ni tashkil etmoqda.

Muborak tumanida ushbu ko'rsatkich mos ravishda – 16,2 % ni tashkil etdi.



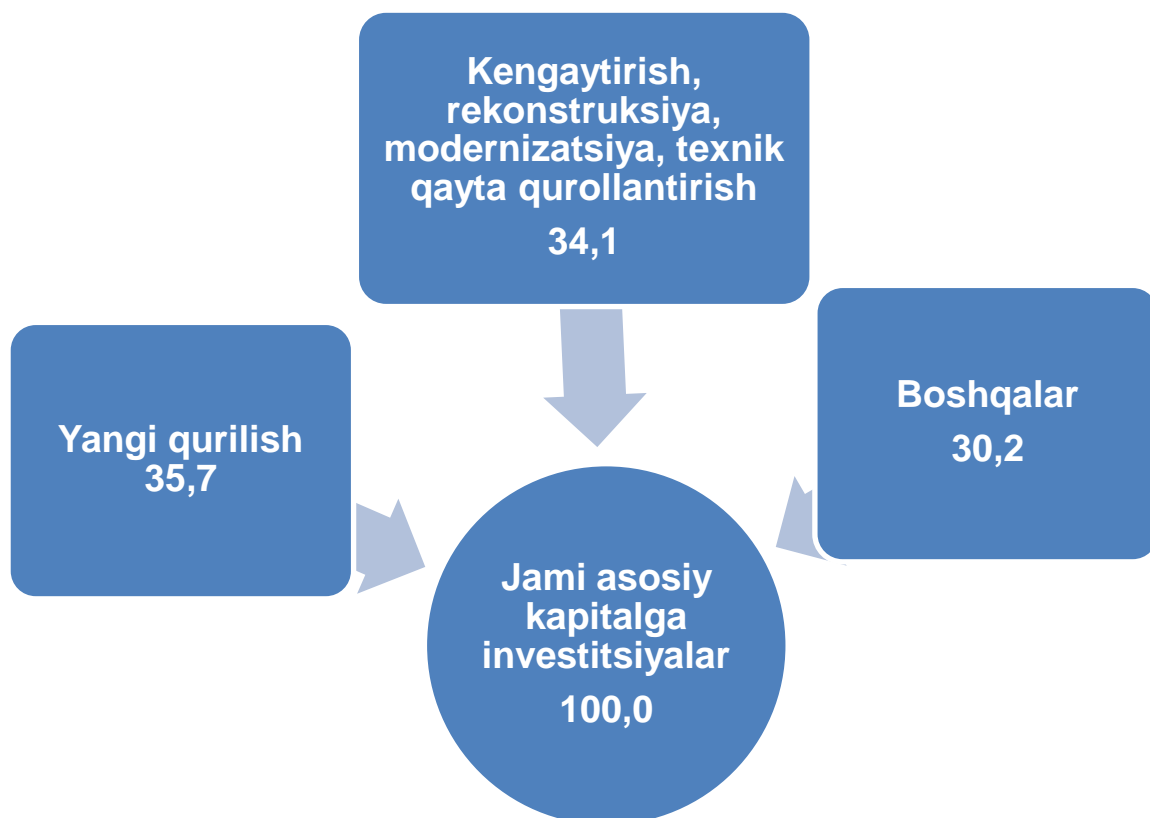
## Asosiy kapitalga o'zlashtirilgan investitsiyalarning texnologik tarkibi



Asosiy kapitalga o'zlashtirilgan investitsiyalarning texnologik tarkibida qurilish montaj ishlari bo'yicha – 3815,3 mlrd. so'm o'zlashtirilgan bo'lsa, mashina, uskuna va inventarlarga investitsiyalar – 2822,1 mlrd. so'm va boshqa xarajatlarga – 735,9 mlrd. so'm o'zlashtirildi.



**Asosiy kapitalga o'zlashtirilgan investitsiyalarning  
takror ishlab chiqarish tarkibi  
(jamiga nisbatan, % da)**



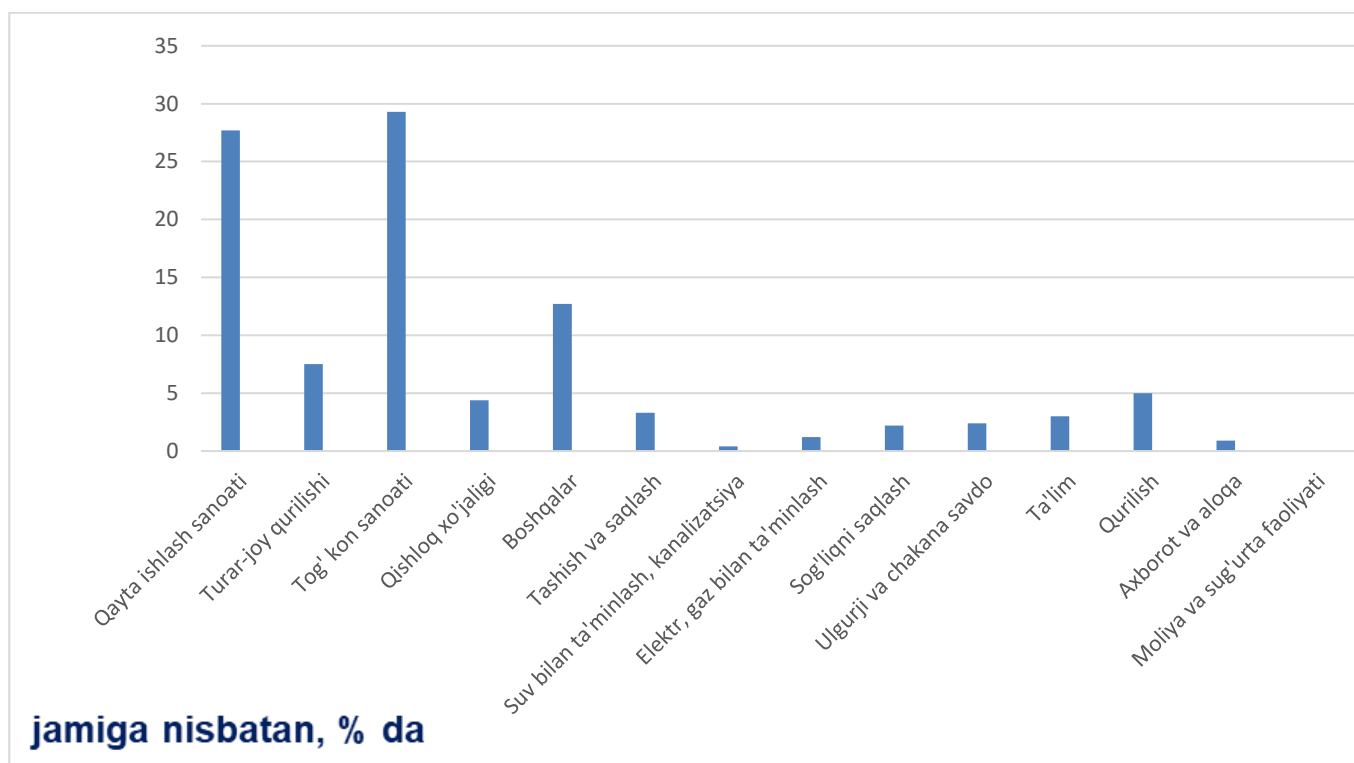
Joriy davrda ham asosiy kapitalga o'zlashtirilgan investitsiyalarning aksariyat qismi yangi qurilishga yo'naltirilgan. Yangi qurilishga yo'naltirilgan investitsiyalar hajmi – 2632,5 mlrd. so'mni tashkil etib, jami o'zlashtirilgan investitsiyalarning 35,79 % ini tashkil etdi.

Iqtisodiyotda mavjud obyektlarni kengaytirish, rekonstruksiya qilish, modernizatsiyalash va texnik qayta quollantirishga yo'naltirilgan investitsiyalar – 2517,2 mlrd. so'mni tashkil etdi va viloyatda jami o'zlashtirilgan investitsiyalarning 34,1 % ini tashkil etdi. Qolgan 30,2 %, yani – 2223,6 mlrd. so'm boshqa xarajatlarga yo'naltirildi.





## Asosiy kapitalga o'zlashtirilgan investitsiyalarning iqtisodiy faoliyat turlari bo'yicha tarkibi



Asosiy kapitalga o'zlashtirilgan investitsiyalarning iqtisodiy faoliyat turlari bo'yicha tarkibida Tog'- kon sanoati yetakchilik qilmoqda. Ushbu tarmoqda jami moliyalashtirish manbalari hisobidan – 2158,7 mlrd. so'm yoki jami asosiy kapitalga o'zlashtirilgan investitsiyalarning 29,3 % o'zlashtirilgan.

Suv bilan ta'minlash,kanalizatsiya,chiqindilarni yig'ish va qayta foydalanish 31,0 mlrd. so'm yoki jami asosiy kapitalga investitsiyalarning 0,4 % o'zlashtirildi.



## Asosiy kapitalga o'zlashtirilgan xorijiy investitsiya va kreditlar

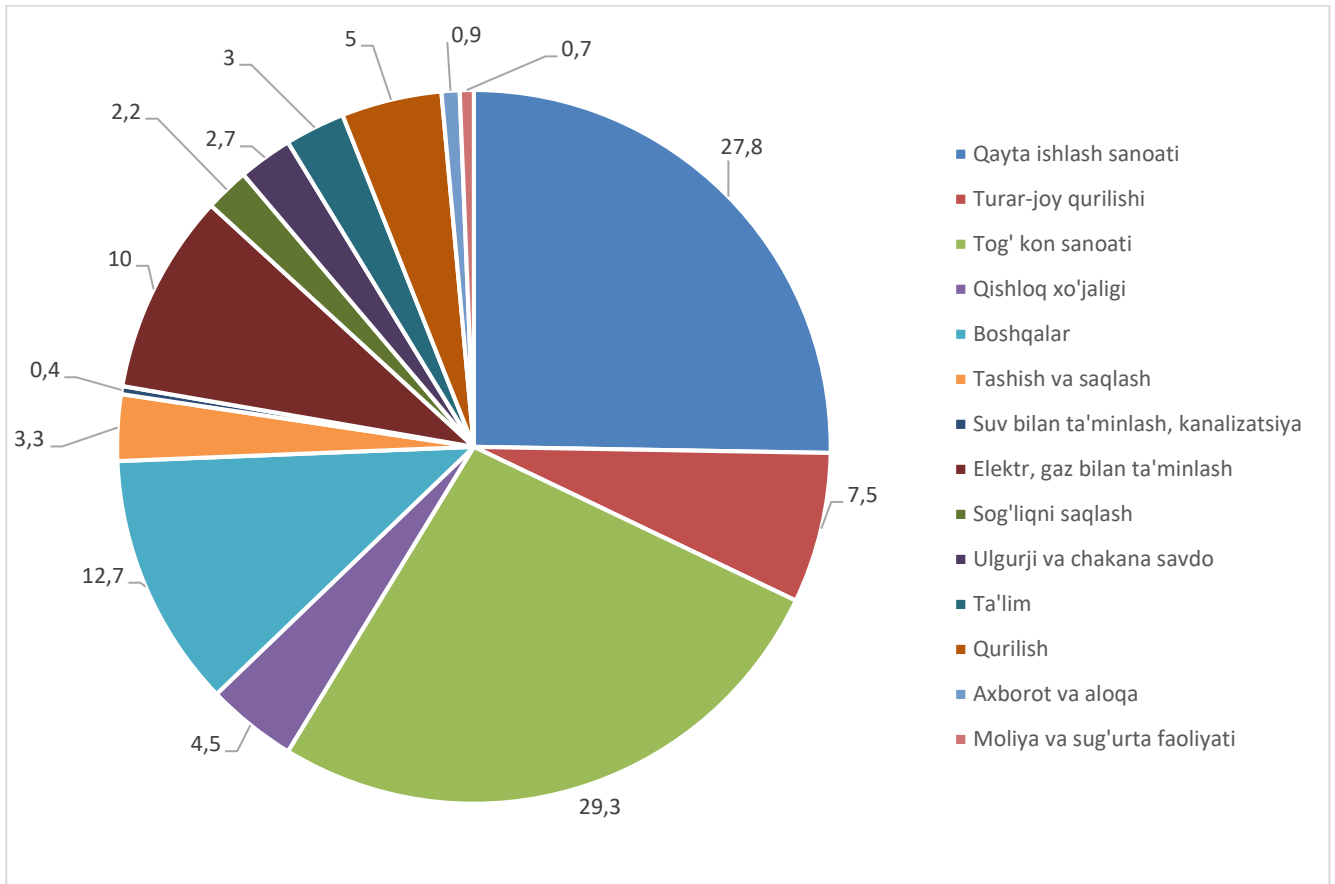


mlrd. so'm

	Jami investitsiya va kreditlar	shu jumladan:		To'g'ridan – to'g'ri investitsiya va kafolatlanmagan kreditlar	shu jumladan:	
		Investitsiyalar	kreditlar		Investitsiyalar	Kafolatlanmagan kreditlar
<b>Qashqadaryo</b>	<b>3750,3</b>	<b>1577,0</b>	<b>2173,3</b>	<b>3483,8</b>	<b>1577,0</b>	<b>1906,8</b>
Qarshi sh.	449,2	290,8	158,4	330,5	290,7	39,8
Shahrisabz sh.	43,9	9,4	34,5	24,8	9,4	15,4
<i>tumanlar</i>						
G'uzor	975,2	0,1	975,1	972,5	0,1	972,1
Dehqonobod	15,9	11,2	4,7	15,8	11,2	4,6
Qamashi	8,1	0,1	8,0	6,4	0,1	6,3
Qarshi	287,1	52,7	234,4	282,8	52,7	230,1
Koson	145,0	-	145,0	124,5	-	124,5
Kitob	813,0	783,0	30,0	811,7	782,9	28,8
Muborak	114,1	92,4	21,7	114,1	92,4	21,7
Mirishkor	707,0	275,2	431,8	706,7	275,2	431,5
Nishon	134,0	36,7	97,3	36,9	36,7	0,2
Kasbi	25,0	25,0	-	25,0	25,0	-
Chiroqchi	5,0	-	5,0	4,3	-	4,3
Shahrisabz	26,1	-	26,1	26,1	-	26,1
Yakkabog'	1,7	-	1,7	1,6	-	1,6



## Iqtisodiy faoliyat turlari bo'yicha asosiy kapitalga o'zlashtirilgan xorijiy investitsiya va kreditlar



### jamiga nisbatan, % da

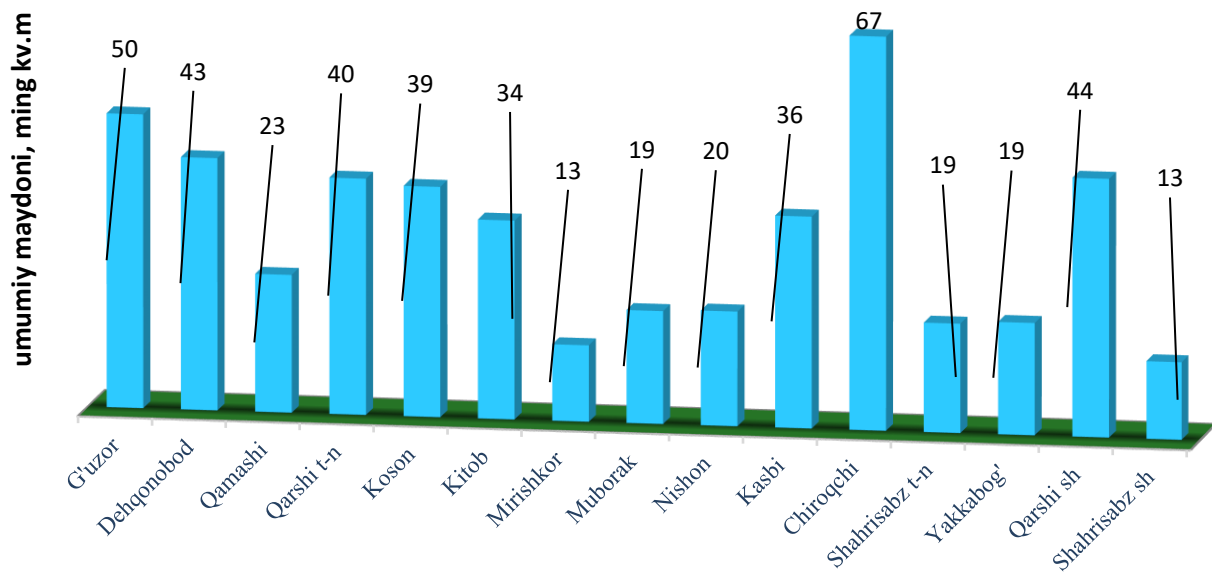
Joriy davrda ham asosiy kapitalga xorijiy investitsiyalar va kreditlarning katta qismi Tog'-kon sanoati o'zlashtirilib, u 2158,7 mlrd. so'mni yoki jami xorijiy investitsiya va kreditlar hajmida 29,3 % ni tashkil etdi.

Hajm jihatidan keyingi o'rinni ishlab chiqarish sanoati egallagan. Ushbu faoliyat turi bo'yicha – 2304,6 mlrd. so'm yoki jami xorijiy investitsiya va kreditlarning 27,8 % o'zlashtirildi.

Turar joy qurilishi faoliyati bo'yicha – 555,4 mlrd. so'm, qurilish faoliyati bo'yicha – 368,0 mlrd. so'm xorijiy investitsiya va kreditlar o'zlashtirilgan.



## Foydalanishga topshirilgan turar joylar



Ijtimoiy sohada joriy davrda jami umumiy maydoni 477,0 ming kv.m bo'lgan 2542 ta turar joy obyekti yangi qurilib, ulardan umumiy maydoni 228 ming kv.m bo'lgan 1146 tasi qishloq joylarda joylashgan.

Turar joylarning hududlar kesimida ko'radigan bo'lsak, eng ko'pi Chiroqchi tumanida ishga tushirilgan 67 ming kv.m va u viloyat bo'yicha ishga tushirilgan jami umumiy maydonning 13.4 % ini tashkil etdi. Keyingi o'rinlarda G'uzor tumani egallagan bo'lib, viloyat bo'yicha ishga tushirilgan jami umumiy maydonning 10.1 % ini tashkil etishgan.

Eng kam turar joy Mirishkor tumani hamda Shahrisabz shahrida ishga tushirilgan bo'lib, uning ulushi 2.7 % ni tashkil etdi.

