



**QASHQADARYO VILOYATI
STATISTIKA BOSHQARMASI**

QASHQADARYO VILOYATIDA QURILISH ISHLARI

**2022- YIL
YANVAR-APREL**



2022- yilning yanvar-aprel oylarida, Qashqadaryo viloyatida jami **2157,0** mlrd. soʻmlik qurilish ishlari bajarilib, oʻsish surʻati 2021- yilning yanvar-aprel oylariga nisbatan **100,1 %** ni tashkil etdi.



Qurilish ishlari hajmining tarkibi, % da


Qurilish ishlari hajmi yirik qurilish tashkilotlari, kichik korxonalar va mikrofirmalar hamda norasmiy sektorlarda amalga oshirilgan ishlar tarkibi boʻyicha shakllanadi.



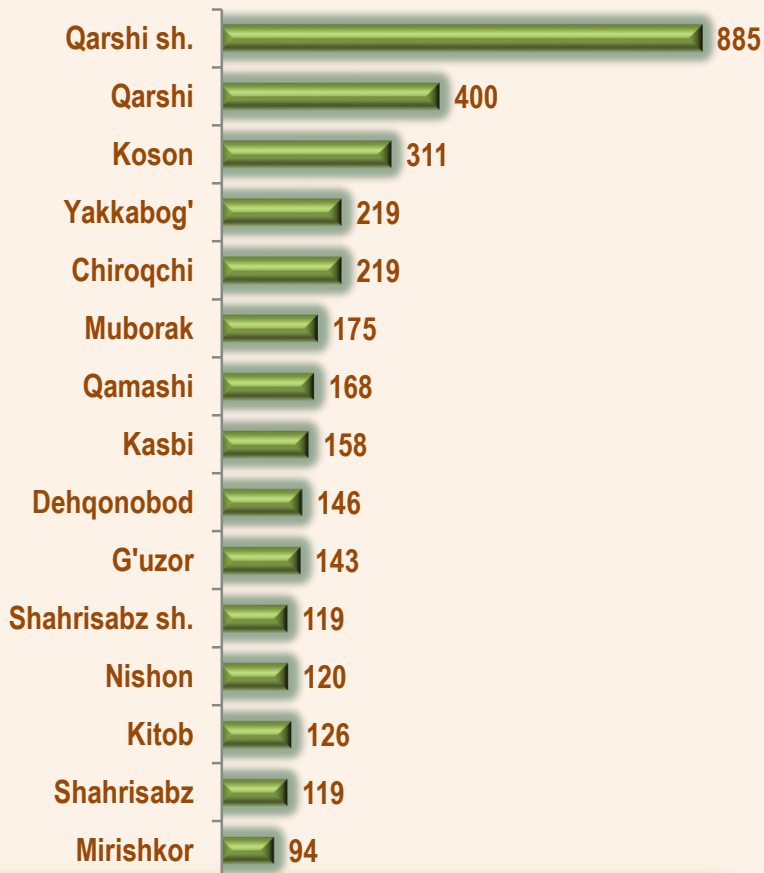
2022- yil 1- aprel holatiga ko'ra qurilish ishlari bo'yicha faoliyat ko'rsatayotgan korxonalar va tashkilotlar, *birlikda*



Yillar kesimida soni



Hududlar kesimida



2338

Bino va inshootlar
qurish

336

Fuqarolik obyektlarini
qurish

760

Ixtisoslashtirilgan
qurilish ishlari

Qurilish sohasi mamlakatimiz milliy iqtisodiyotining barqaror o'sishiga o'zining munosib hissasini qo'shib kelayotgan sohalardan hisoblanadi. Ushbu sohada faoliyat ko'rsatayotgan korxonalar va tashkilotlarning soni 2019- yil bilan solishtirganda o'sish sur'ati 122,9 foizga oshgan.

Qurilish sohasida faoliyat ko'rsatayotgan korxonalar va tashkilotlar soni ushbu sohaning quydagi yo'nalishlari kesimida qaralganda;

binolar va inshootlar qurilish yo'nalishi 68,1 foiz ulushi tashkil etib, o'sish sur'ati 2021- yilga nisbatan 3,1 foizga oshgan;


fuqarolik obyektlarini qurish yo'nalishi 9,8 foiz ulushi tashkil etib, o'sish sur'ati 2021- yilga nisbatan 18,3 foizga oshgan;

ixtisoslashtirilgan qurilish ishlari yo'nalishi 22,1 foiz ulushni tashkil etib, 0,9 foizga kamaygan.



Hududlar kesimida qurilish faoliyati bilan shug'ullanayotgan korxonalar va tashkilotlar to'g'risida ma'lumotlar, *birlikda*

	Holatiga :		o'tgan yiliga nisbatan, % da
	01.05.2021- y.	01.05.2022- y.	
Qashqadaryo viloyati	3376	3434	101,7
<i>shaharlar:</i>			
Qarshi sh.	868	885	102,0
Shahrisabz sh.	140	151	107,9
<i>tumanlar:</i>			
G'uzor	145	143	98,6
Dehqonobod	150	146	97,3
Qamashi	190	168	88,4
Qarshi	403	400	99,3
Koson	292	311	106,5
Kitob	123	126	102,4
Mirishkor	81	94	116,0
Muborak	187	175	93,6
Nishon	121	120	99,2
Kasbi	152	158	103,9
Chiroqchi	210	219	104,3
Shahrisabz	112	119	106,3
Yakkabog'	202	219	108,4



2022- yil 1- may holatiga ko'ra Qashqadaryo viloyatida faoliyat ko'rsatayotgan qurilish korxonalari ulushi, % da



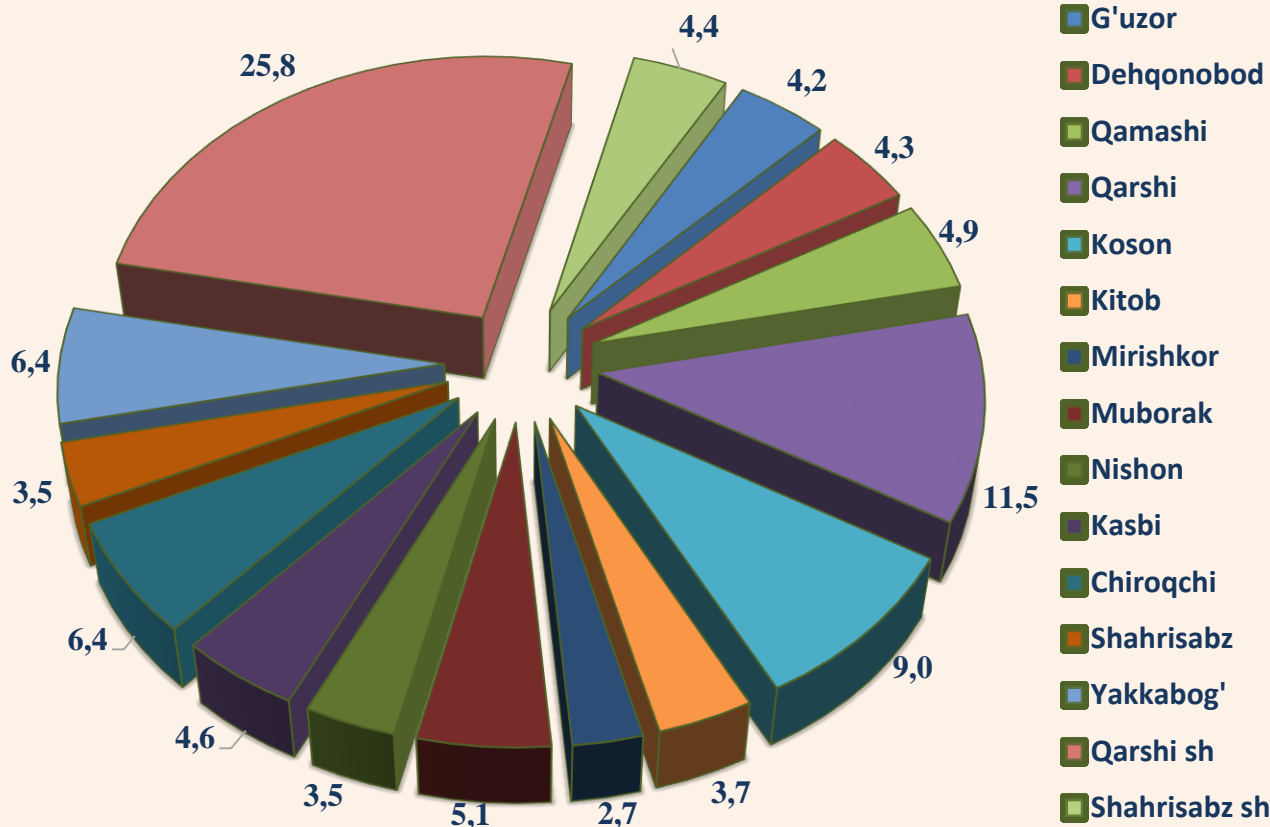
Qarshi sh. (25,4)



Qarshi (11,5)



Koson (9,0)



Qurilish ishlari 2022- yil yanvar-aprel oylari uchun

	Qurilish ishlari, mlrd. so'm	Shu jumladan:		
		Yirik qurilish tashkilotlari	Kichik va mikrofirmalar	Norasmiy sektor
Qashqadaryo viloyati	2157,0	445,8	1269,0	442,2
<i>shaharlar:</i>				
Qarshi sh.	685,1	229,6	407,4	48,1
Shahrisabz sh.	83,6	7,6	62,5	13,5
<i>tumanlar:</i>				
G'uzor	231,8	60,7	109,4	61,7
Dehqonobod	53,8		18,2	35,6
Qamashi	52,1		35,0	17,1
Qarshi	123,4	5,1	110,4	7,9
Koson	164,6	36,1	84,9	43,6
Kitob	139,1	12,5	79,6	47,0
Mirishkor	39,4		17,2	22,2
Muborak	69,1	8,4	41,0	19,7
Nishon	97,1	1,0	67,2	28,9
Kasbi	50,5		29,4	21,1
Chiroqchi	215,9	84,1	97,7	34,1
Shahrisabz	60,3	0,1	37,6	22,6
Yakkabog'	91,2	0,6	71,5	19,1

* Hududlar bo'yicha taqsimlanmaydigan hajmni qo'shgan holda



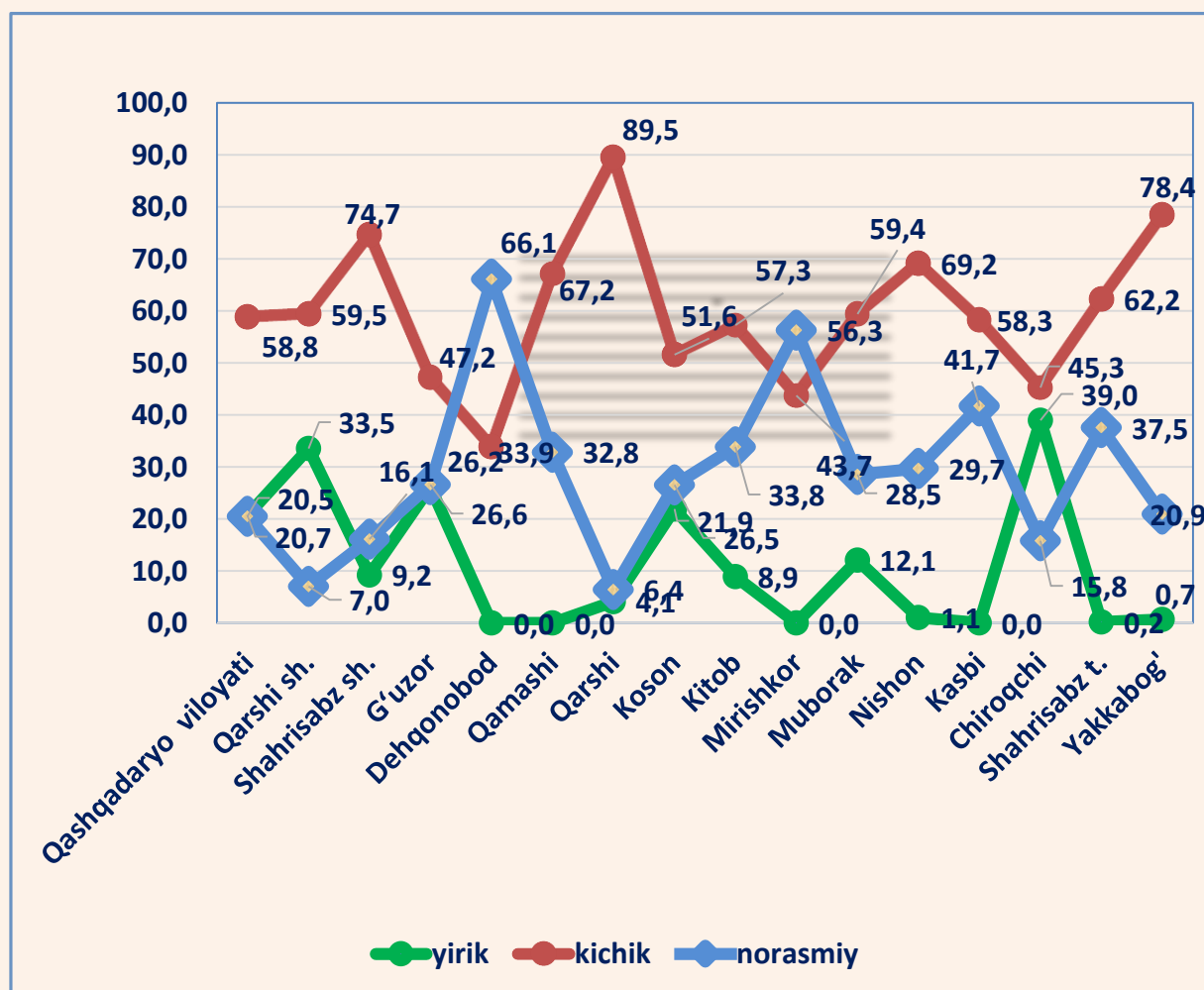
2022- yilning yanvar-aprel oylarida, jami qurilish ishlari hajmi tarkibida yirik qurilish tashkilotlari tomonidan bajarilgan qurilish ishlari hajmi 445,8 mlrd. so'mni tashkil etdi. Qurilish ishlari 2021- yilga nisbatan 89,4 % ni tashkil etib, jami qurilish ishlari hajmidagi ulushi 2021- yildagi ko'rsatkich darajasidan 2,2 % punktga kamayib, 20,7 % ni tashkil etdi.


Qurilish ishlari

2022- yil yanvar-aprel oylari uchun



Pudratchi – kapital qurilish uchun pudrat shartnomasi asosida bino va inshootlarni qurish bo‘yicha qurilish-montaj, qayta ta‘mirlash, kapital ta‘mirlash hamda texnologik va boshqa uskunalarni montaj qilish, sozlash va boshqa pudrat ishlarini bajarish bilan shug‘ullanadi.





MA'LUMOT UCHUN: yirik qurilish tashkilotlari tomonidan bajarilgan qurilish ishlarining jami qurilish ishlari hajmidagi eng ko'p ulushi Qarshi shahri (hududdagi jami qurilish ishlari hajmining 10,6 % i yoki 2021- yilga nisbatan 2,1 martaga ko'paydi), Chiroqchi tumani (hududdagi jami qurilish ishlari hajmining 18,9 % i yoki 2021- yilga nisbatan 7,2 martaga ko'paydi) va Koson tumani (hududdagi jami qurilish ishlari hajmining 8,1 % i yoki 2021- yilga nisbatan 3,8 martaga ko'paydi) ga to'g'ri keldi.

Kichik korxonalar va mikrofirmalar tomonidan bajarilgan qurilish ishlari



2022- yilning yanvar-aprel oylarida kichik korxonalar va mikrofirmalar tomonidan bajarilgan qurilish ishlari hissasiga jami qurilish ishlari hajmining 58,8 % i to'g'ri kelib, 2021- yil ko'rsatkichiga nisbatan 1,6 % punktga ko'paydi. Shuningdek, ular hissasiga to'g'ri kelgan qurilish ishlari hajmi 2021- yilga nisbatan 101,8 % ni tashkil etgan holda 1267,0 mlrd. so'm miqdorida qayd etildi.

Kichik korxonalar va mikrofirmalar, ulushi, % da



58,8

2022- yil
Yanvar-aprel

57,2

2021- yil
Yanvar-aprel




MA'LUMOT UCHUN: joriy hisobot davrida kichik korxonalar va mikrofirmalar tomonidan eng yuqori ulush ko'rsatkichi Qarshi shahri (407,3 mlrd. so'm yoki umumiy hajmga nisbatan 32,1 %), G'uzor tumani (109,4 mlrd. so'm yoki 8,6 %), Qarshi tumani (110,4 mlrd. so'm yoki 0,1 %) ga to'g'ri keldi.



Qurilish ishlarining umumiy hajmida norasmiy sektor

Norasmiy sektor hissasiga to'g'ri kelgan qurilish ishlari ulushi **20,5 %** ni tashkil etdi yoki **442,2 mlrd. so'm** miqdorida qayd etildi. 2021- yilga nisbatan **107,6 %** ni tashkil etdi.



Mulkchilik shakli davlat va nodavlat bo'lgan tashkilotlar tomonidan bajarilgan qurilish ishlari, ulushi foizda

Davlat mulkchiligidagi tashkilotlar tomonidan jami **76,4 mlrd. so'm** qurilish ishlari bajarildi. Nodavlat mulkchilikdagi tashkilotlar tomonidan esa **2080,6 mlrd. so'm** qurilish ishlari bajarildi. Ularning respublikadagi ulushi mos ravishda **3,5 %** va **96,5 %** ni tashkil etdi.

2021- yil yanvar-aprel



Davlat mulki

2022- yil yanvar-aprel



Nodavlat mulk

Mulkchilik shakllari bo'yicha bajarilgan qurilish ishlari 2022- yil yanvar-aprel oylarida



	Qurilish ishlari, mlrd so'm	Davlat mulki		Nodavlat mulk	
		mlrd. so'm	ulushi, % da	mlrd.so'm	ulushi,% da
Qashqadaryo viloyati	2157,0	29,4	1,2	2127,6	98,8
<i>shaharlar:</i>					
Qarshi sh.	685,0	29,4	4,3	655,6	95,7
Shahrisabz sh.	83,6			83,6	100
<i>tumanlar:</i>					
G'uzor	231,8			231,8	100
Dehqonobod	53,8			53,8	100
Qamashi	52,1			52,1	100
Qarshi	123,4			123,4	100
Koson	164,6			164,6	100
Kitob	139,1			139,1	100
Mirishkor	39,4			39,4	100
Muborak	69,1			69,1	100
Nishon	97,1			97,1	100
Kasbi	50,5			50,5	100
Chiroqchi	215,9			215,9	100
Shahrisabz t.	60,3			60,3	100
Yakkabog'	91,2			91,2	100



**Umumiy hajmdan yangi qurilish,
rekonstruksiya, kengaytirish,
texnik qayta quollantirish ishlari ulushi
2022- yil yanvar-aprel oylarida**



Bajarilgan qurilish ishlarining katta qismi yangi bino va inshootlarni qurishga tegishli. Jami qurilish ishlarining **65,1 %** i yoki 1404,8 mlrd. soʻm qurilish ishlari aynan iqtisodiyotda yangi ishlab chiqarish quvvatlari, turar-joy va boshqa ijtimoiy obyektlarni yaratishga qaratilgan.

19,7 %

Yirik qurilish tashkilotlari boʻyicha yangi qurilish hisobidan 277,0 mlrd. soʻmlik ishlar bajarildi yoki jami yirik qurilish tashkilotlarining yangi qurilish ishlaridagi ulushi **19,7 %** ni tashkil etdi.

Kichik korxonalar va mikrofirmalar boʻyicha yangi qurilish hisobidan 724,3 mlrd. soʻm yoki jami kichik korxonalar va mikrofirmalarning yangi qurilish ishlaridagi ulushi **51,6 %** ni tashkil etdi.

51,6 %

28,7 %

Yangi qurilish ishlari hajmida norasmiy sektor hissasi 403,5 mlrd. soʻm yoki ularning jamiga nisbatan ulushi **28,7 %** ni tashkil etdi.

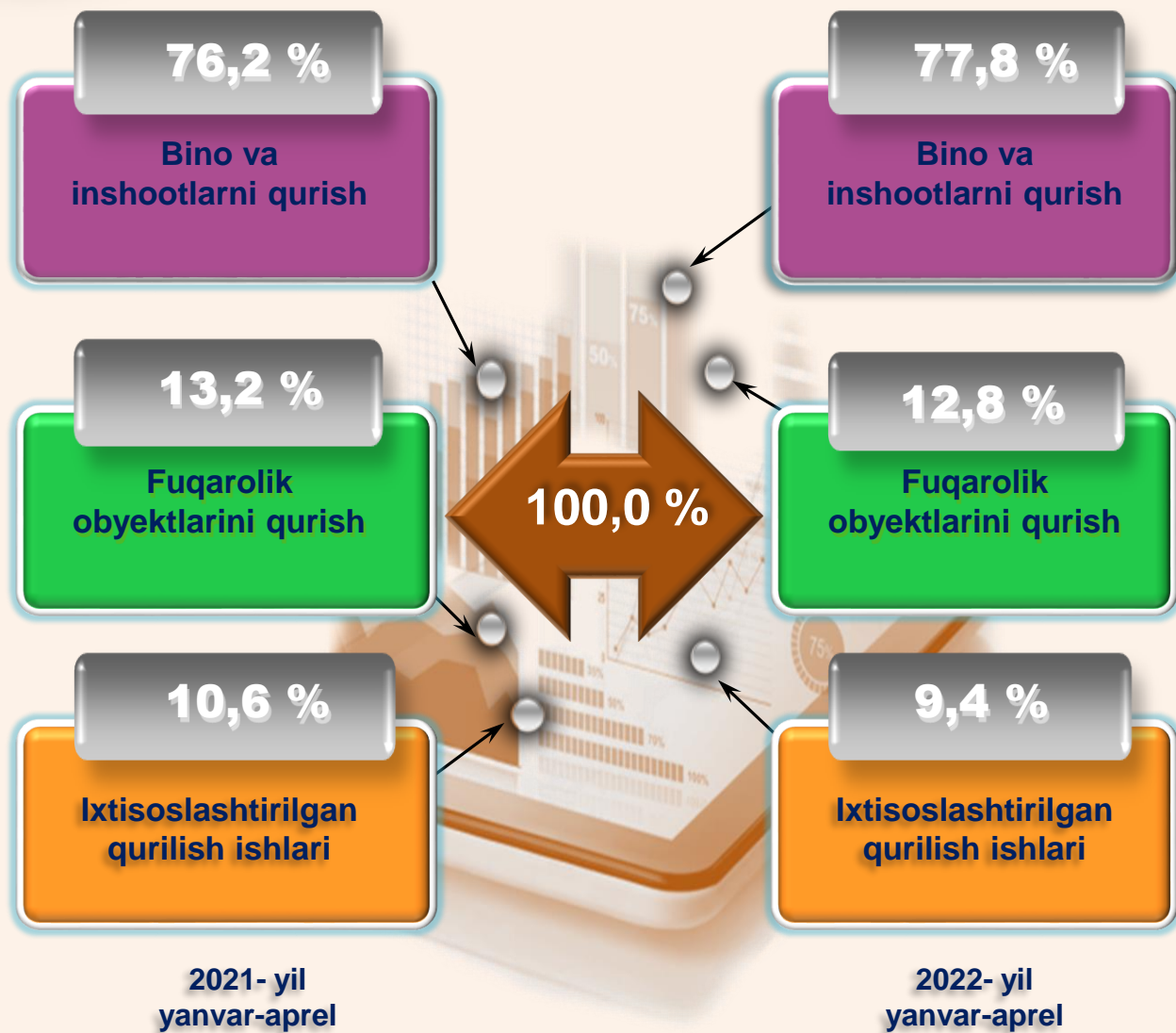
Hududlar kesimida qurilish ishlari 2022- yil yanvar-aprel oylarida

	Qurilish ishlari, mlrd. so'm	O'sish sur'ati, % da	Umumiy hajmga nisbatan,% da
Qashqadaryo viloyati	2157,0	100,1	100,0
<i>shaharlar:</i>			
Qarshi sh.	685,0	121,2	31,8
Shahrisabz sh.	83,6	66,8	3,9
<i>tumanlar:</i>			
G'uzor	231,8	64,8	10,7
Dehqonobod	53,8	105,9	2,5
Qamashi	52,1	111,8	2,4
Qarshi	123,4	87,0	5,7
Koson	164,6	138,6	7,6
Kitob	139,1	122,7	6,4
Mirishkor	39,4	210,4	1,8
Muborak	69,1	41,8	3,2
Nishon	97,1	110,8	4,5
Kasbi	50,5	71,2	2,3
Chiroqchi	215,9	152,0	10,0
Shahrisabz	60,3	113,7	2,8
Yakkabog'	91,2	94,3	4,2

*Hududlar bo'yicha taqsimlanmaydigan hajmni qo'shgan holda



Ma'lumot uchun: Yangi qurilish – yangi quvvatlarni yaratish maqsadida, yangi hududlarda amalga oshiriladigan asosiy, yordamchi va xizmat ko'rsatish maqsadlari uchun obyektlar (bino va inshootlar) kompleksini qurish.



Ma'lumot uchun: Iqtisodiy faoliyat turlari bo'yicha qurilish ishlarining asosiy qismi qurilish, turar joy va yashash uchun mo'ljallangan hamda yashash uchun mo'ljallanmagan binolar qurish bo'yicha amalga oshirilgan qurilish ishlaridan tashkil topdi.

ulushi % da



Bino va inshootlarni qurish bo'yicha qurilish ishlari tarkibida yirik qurilish tashkilotlari tomonidan bajarilgan qurilish ishlari ulushi 4,6 % ni tashkil etib, 2021- yildagi ko'rsatkichga nisbatan 2,9 % punktga ko'paydi.

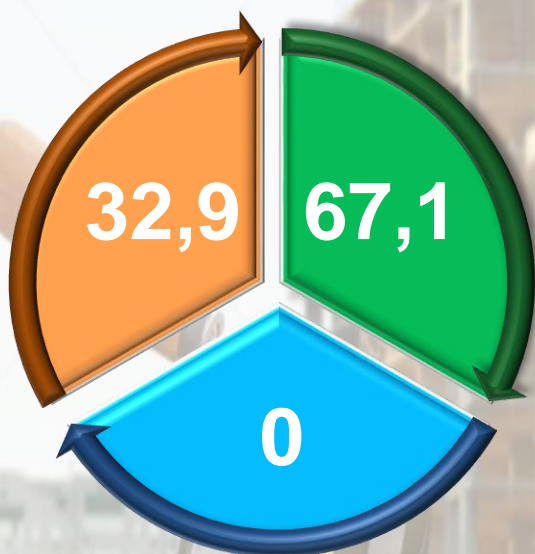
Ushbu faoliyat turida kichik korxonalar va mikrofirmalar hissasiga to'g'ri kelgan ulush 2021- yildagi ko'rsatkichga nisbatan 19,6 % punktga kamayib, 52,7 % ni tashkil etdi.

Norasmiy sektorning ulushi esa 2021- yildagi ko'rsatkichga nisbatan 16,7% punktga kamayib, 42,7 % ni tashkil etdi.


Fuqarolik obyektlarini qurish bo'yicha yirik qurilish tashkilotlari tomonidan bajarilgan qurilish ishlari hajmining ulushi 17,8 % ni tashkil etdi va 2021- yilga nisbatan 15,1 % punktga kamaydi.

Shuningdek, kichik korxonalar va mikrofirmalar ulushi mos ravishda 82,2 % (15,1 % punktga ko'paydi).

ulushi % da



2021- yil
yanvar-aprel



2022- yil
yanvar-aprel

Ixtisoslashtirilgan qurilish ishlari tarkibida yirik qurilish tashkilotlari tomonidan bajarilgan qurilish ishlari hajmining ulushi 2021- yilga nisbatan 4,6 % punktga ko'paydi va 47,7 % ni tashkil etdi. Qolgan 52,3 % i kichik korxonalar va mikrofirmalar hissasiga to'g'ri kelib, 2021- yilga nisbatan 4,6 % punktga kamaydi.

Hajmi
131,7 mlrd. so'm

ulushi % da

Hajmi
147,1 mlrd. so'm

47,7

2022- yil
yanvar-aprel

2021- yil
yanvar-aprel

41,7

52,3

2022- yil
yanvar-aprel

2021- yil
yanvar-aprel

58,3

Yirik qurilish
tashkilotlari
ulushi

Kichik korxonalar va
mikrofirmalar
ulushi

Investitsiyalar va qurilish statistikasi
bo'limi

Aloqa telefoni: (75) 221 32 47