



**QASHQADARYO VILOYATI
STATISTIKA BOSHQARMASI**

QASHQADARYO VILOYATIDA QURILISH ISHLARI

**2022- YIL
YANVAR-IYUN**

2022- yilning yanvar-iyun oylarida, Qashqadaryo viloyatida jami **3454,0** mlrd. soʻmlik qurilish ishlari bajarilib, oʻsish surʻati 2021- yilning yanvar-iyun oylariga nisbatan **106,8** % ni tashkil etdi.



Qurilish ishlari hajmining tarkibi, % da


Qurilish ishlari hajmi yirik qurilish tashkilotlari, kichik korxonalar va mikrofirmalar hamda norasmiy sektorlarda amalga oshirilgan ishlar tarkibi boʻyicha shakllanadi.



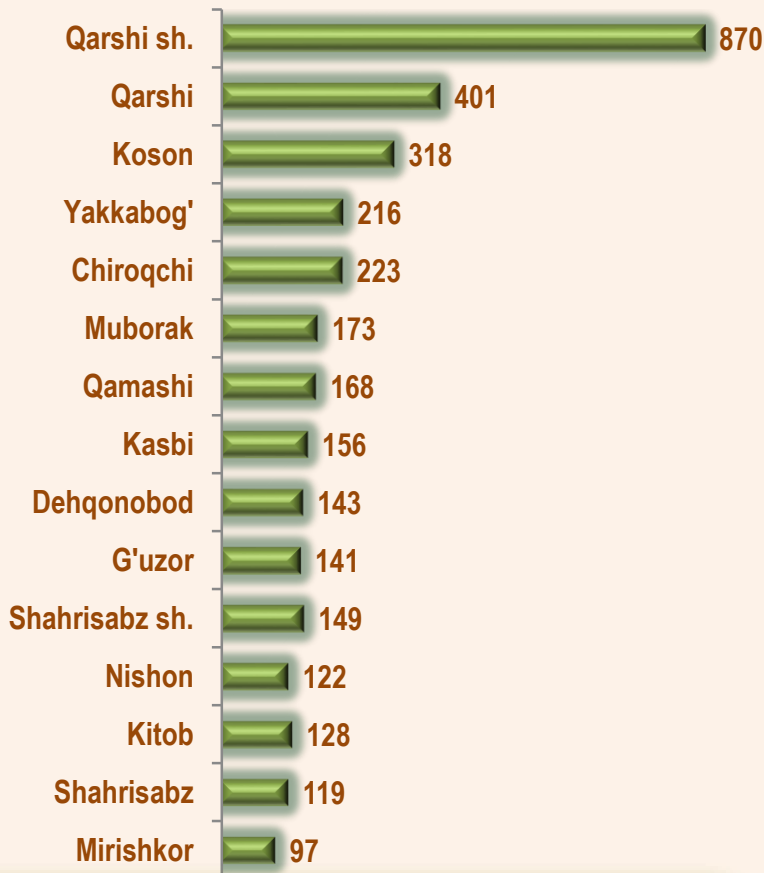
2022- yil 1- iyul holatiga ko'ra qurilish ishlari bo'yicha faoliyat ko'rsatayotgan korxonalar va tashkilotlar, *birlikda*



Yillar kesimida soni



Hududlar kesimida



2318

Bino va inshootlar
qurish

344

Fuqarolik obyektlarini
qurish

762

Ixtisoslashtirilgan
qurilish ishlari

Qurilish sohasi mamlakatimiz milliy iqtisodiyotining barqaror o'sishiga o'zining munosib hissasini qo'shib kelayotgan sohalardan hisoblanadi. Ushbu sohada faoliyat ko'rsatayotgan korxonalar va tashkilotlarning soni 2019- yil bilan solishtirganda o'sish sur'ati 121,1 foizga oshgan.

Qurilish sohasida faoliyat ko'rsatayotgan korxonalar va tashkilotlar soni ushbu sohaning quydagi yo'nalishlari kesimida qaralganda;

binolar va inshootlar qurilish yo'nalishi 67,7 foiz ulushi tashkil etib, o'sish sur'ati 2021- yilga nisbatan 0,7 foizga oshgan;

fuqarolik obyektlarini qurish yo'nalishi 10,0 foiz ulushi tashkil etib, o'sish sur'ati 2021- yilga nisbatan 19,4 foizga oshgan;

ixtisoslashtirilgan qurilish ishlari yo'nalishi 22,3 foiz ulushni tashkil etib, 0,9 foizga kamaygan.

	Holatiga :		o'tgan yiliga nisbatan, % da
	01.07.2021- y.	01.07.2022- y.	
Qashqadaryo viloyati	3442	3424	99,5
<i>shaharlar:</i>			
Qarshi sh.	881	870	98,8
Shahrisabz sh.	145	149	102,8
<i>tumanlar:</i>			
G'uzor	151	141	93,4
Dehqonobod	163	143	87,7
Qamashi	185	168	90,8
Qarshi	411	401	97,6
Koson	299	318	106,4
Kitob	121	128	105,8
Mirishkor	80	97	121,3
Muborak	190	173	91,1
Nishon	120	122	101,7
Kasbi	154	156	101,3
Chiroqchi	221	223	100,9
Shahrisabz	111	119	107,2
Yakkabog'	210	226	102,9



2022- yil 1- iyul holatiga ko'ra Qashqadaryo viloyatida faoliyat ko'rsatayotgan qurilish korxonalari ulushi, % da



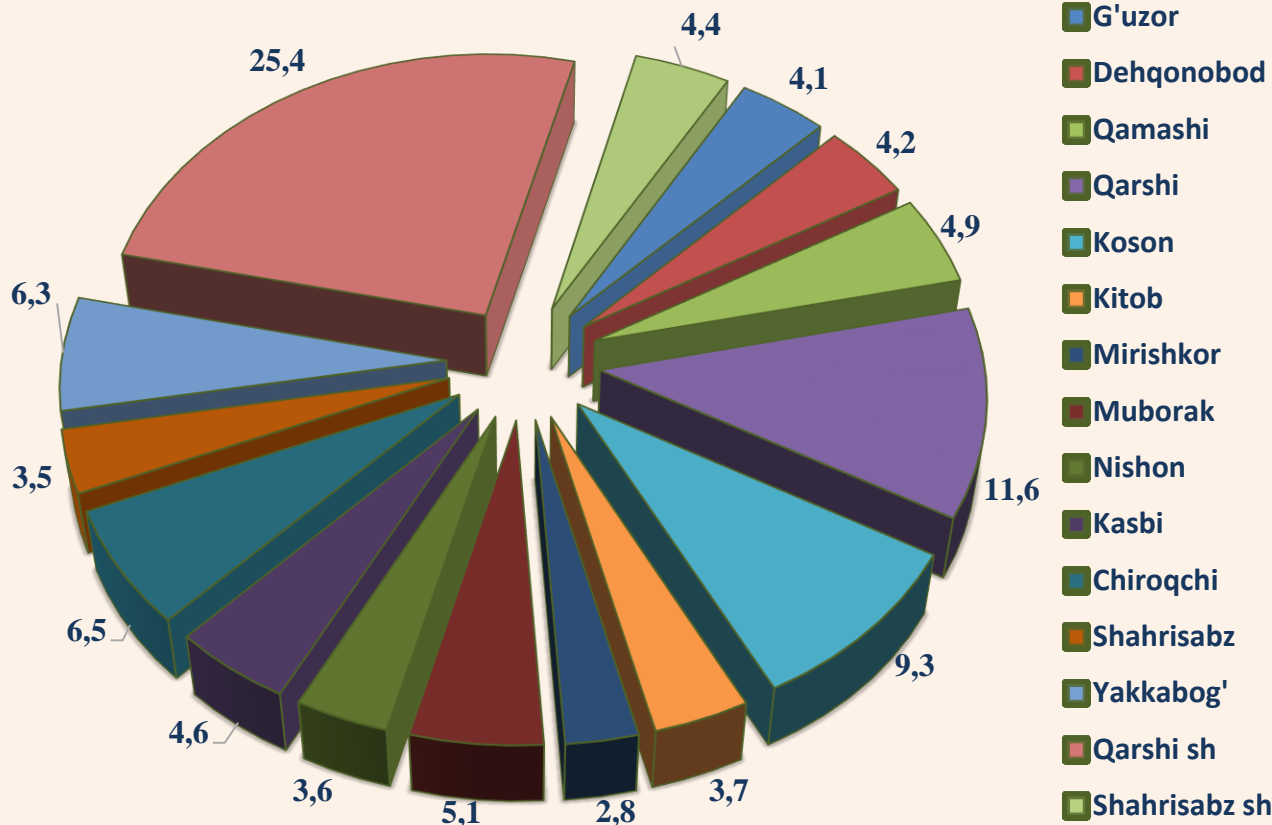
Qarshi sh. (25,4)



Qarshi (11,6)



Koson (9,3)



Qurilish ishlari 2022- yil yanvar-iyun oylari uchun

	Qurilish ishlari, mlrd. so'm	Shu jumladan:		
		Yirik qurilish tashkilotlari	Kichik va mikrofirmalar	Norasmiy sektor
Qashqadaryo viloyati	3454,0	669,0	2055,7	729,3
<i>shaharlar:</i>				
Qarshi sh.	911,2	308,2	521,6	81,6
Shahrisabz sh.	162,8	47,1	96,4	19,2
<i>tumanlar:</i>				
G'uzor	333,6	59,1	196,9	77,6
Dehqonobod	78,1	0,0	18,8	59,3
Qamashi	85,0	0,0	56,1	29,0
Qarshi	276,8	15,4	228,9	32,4
Koson	231,7	15,4	157,6	58,7
Kitob	263,6	16,3	191,8	55,5
Mirishkor	66,9	0,0	41,9	25,0
Muborak	181,9	58,1	85,8	38,0
Nishon	143,8	3,4	103,6	36,7
Kasbi	130,0	2,0	73,5	54,5
Chiroqchi	336,8	139,0	98,9	98,8
Shahrisabz	108,8	0,1	75,6	33,2
Yakkabog'	143,0	4,9	108,3	29,8

* Hududlar bo'yicha taqsimlanmaydigan hajmni qo'shgan holda



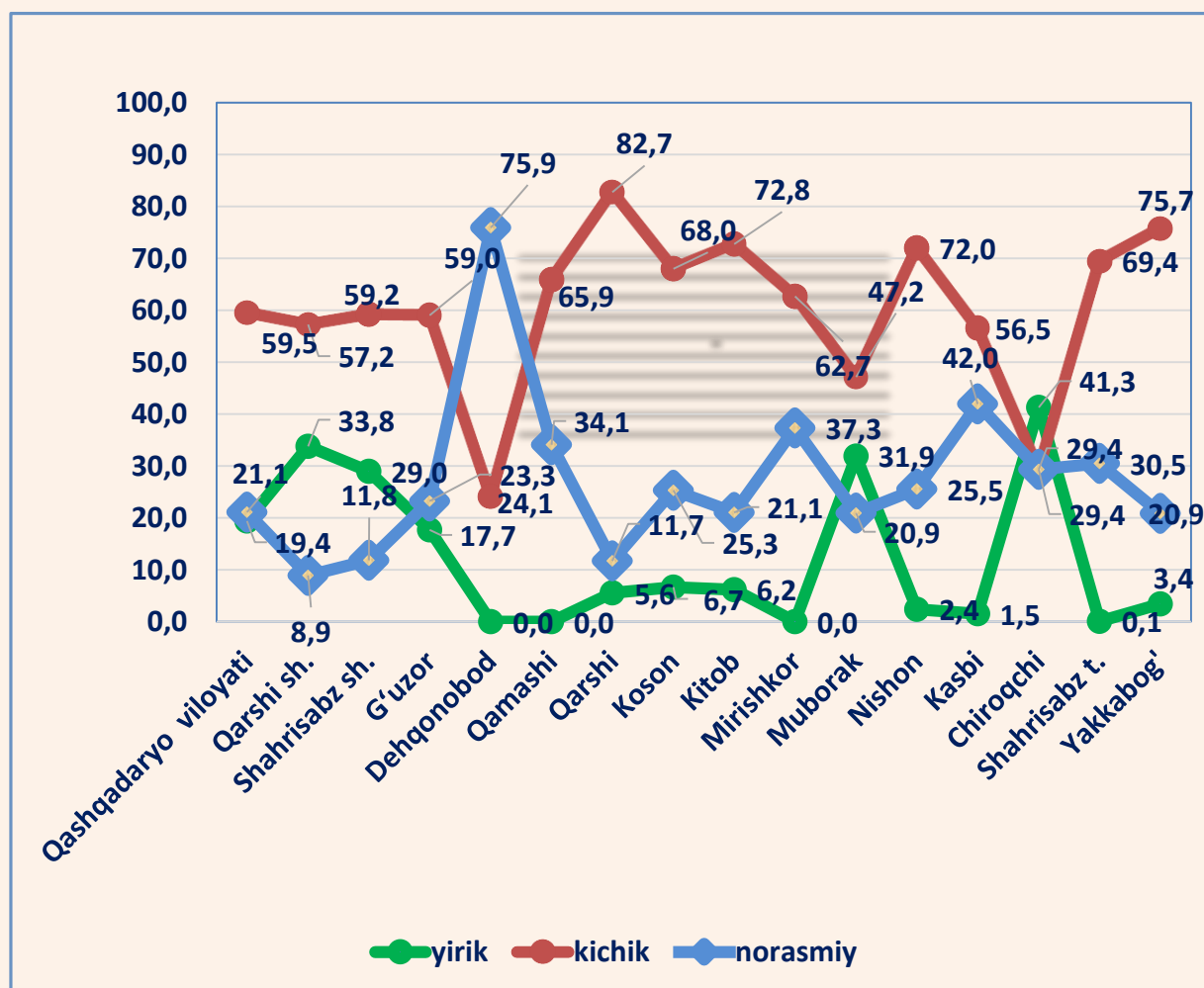
2022- yilning yanvar-iyun oylarida, jami qurilish ishlari hajmi tarkibida yirik qurilish tashkilotlari tomonidan bajarilgan qurilish ishlari hajmi 669,0 mlrd. so'mni tashkil etdi. Qurilish ishlari 2021- yilga nisbatan 96,9 % ni tashkil etib, jami qurilish ishlari hajmidagi ulushi 2021- yildagi ko'rsatkich darajasidan 1,8 % punktga kamayib, 19,4 % ni tashkil etdi.


Qurilish ishlari

2022- yil yanvar-iyun oylari uchun



Pudratchi – kapital qurilish uchun pudrat shartnomasi asosida bino va inshootlarni qurish bo‘yicha qurilish-montaj, qayta ta‘mirlash, kapital ta‘mirlash hamda texnologik va boshqa uskunalarni montaj qilish, sozlash va boshqa pudrat ishlarini bajarish bilan shug‘ullanadi.





MA'LUMOT UCHUN: yirik qurilish tashkilotlari tomonidan bajarilgan qurilish ishlarining jami qurilish ishlari hajmidagi eng ko'p ulushi Qarshi shahri (hududdagi jami qurilish ishlari hajmining 33,8 % i yoki 2021- yilga nisbatan 3,0 martaga ko'paydi), Chiroqchi tumani (hududdagi jami qurilish ishlari hajmining 41,3 % i yoki 2021- yilga nisbatan 2,8 martaga ko'paydi) va Nishon tumani (hududdagi jami qurilish ishlari hajmining 2,4 % i yoki 2021- yilga nisbatan 4,5 martaga ko'paydi) ga to'g'ri keldi.

Kichik korxonalar va mikrofirmalar tomonidan bajarilgan qurilish ishlari



2022- yilning yanvar-iyun oylarida kichik korxonalar va mikrofirmalar tomonidan bajarilgan qurilish ishlari hissasiga jami qurilish ishlari hajmining 59,5 % i to'g'ri kelib, 2021- yil ko'rsatkichiga nisbatan 1,1 % punktga ko'paydi. Shuningdek, ular hissasiga to'g'ri kelgan qurilish ishlari hajmi 2021- yilga nisbatan 107,8 % ni tashkil etgan holda 2055,7 mlrd. so'm miqdorida qayd etildi.

Kichik korxonalar va mikrofirmalar, ulushi, % da



59,5

2022- yil
Yanvar-iyun

58,4

2021- yil
Yanvar-iyun




MA'LUMOT UCHUN: joriy hisobot davrida kichik korxonalar va mikrofirmalar tomonidan eng yuqori ulush ko'rsatkichi Qarshi shahri (521,6 mlrd. so'm yoki umumiy hajmga nisbatan 25,4 %), Qarshi tumani (228,9 mlrd. so'm yoki 11,1 %), G'uzor tumani (196,9 mlrd. so'm yoki 9,6 %) ga to'g'ri keldi.



Qurilish ishlarining umumiy hajmida norasmiy sektor

Norasmiy sektor hissasiga to'g'ri kelgan qurilish ishlari ulushi **21,1 %** ni tashkil etdi yoki **729,3 mlrd. so'm** miqdorida qayd etildi. 2021- yilga nisbatan **113,9 %** ni tashkil etdi.



Mulkchilik shakli davlat va nodavlat bo'lgan tashkilotlar tomonidan bajarilgan qurilish ishlari, ulushi foizda


Davlat mulkchiligidagi tashkilotlar tomonidan jami **164,5 mlrd. so'm** qurilish ishlari bajarildi. Nodavlat mulkchilikdagi tashkilotlar tomonidan esa **3289,5 mlrd. so'm** qurilish ishlari bajarildi. Ularning respublikadagi ulushi mos ravishda **4,8 %** va **95,2 %** ni tashkil etdi.

2021- yil yanvar-iyun



Davlat mulki

2022- yil yanvar-iyun



Nodavlat mulk

Mulkchilik shakllari bo'yicha bajarilgan qurilish ishlari 2022- yil yanvar-iyun oylarida



	Qurilish ishlari, mlrd so'm	Davlat mulki		Nodavlat mulk	
		mlrd. so'm	ulushi, % da	mlrd.so'm	ulushi,% da
Qashqadaryo viloyati	3454,0	165,8	4,8	3288,2	95,2
<i>shaharlar:</i>					
Qarshi sh.	911,2	165,8	18,2	745,4	81,8
Shahrisabz sh.	162,8			162,8	100
<i>tumanlar:</i>					
G'uzor	333,6			333,6	100
Dehqonobod	78,1			78,1	100
Qamashi	85,0			85,0	100
Qarshi	276,7			276,7	100
Koson	231,7			231,7	100
Kitob	263,6			263,6	100
Mirishkor	66,9			66,9	100
Muborak	181,9			181,9	100
Nishon	143,8			143,8	100
Kasbi	130,0			130,0	100
Chiroqchi	336,7			336,7	100
Shahrisabz t.	108,8			108,8	100
Yakkabog'	143,0			143,0	100



**Umumiy hajmdan yangi qurilish,
rekonstruksiya, kengaytirish,
texnik qayta quollantirish ishlari ulushi
2022- yil yanvar-iyun oylarida**



Bajarilgan qurilish ishlarining katta qismi yangi bino va inshootlarni qurishga tegishli. Jami qurilish ishlarining **62,7 %** i yoki 2164,5 mlrd. so'm qurilish ishlari aynan iqtisodiyotda yangi ishlab chiqarish quvvatlari, turar-joy va boshqa ijtimoiy obyektlarni yaratishga qaratilgan.

16,8 %

Yirik qurilish tashkilotlari bo'yicha yangi qurilish hisobidan 363,4 mlrd. so'mlik ishlar bajarildi yoki jami yirik qurilish tashkilotlarining yangi qurilish ishlaridagi ulushi **16,8 %** ni tashkil etdi.

Kichik korxonalar va mikrofirmalar bo'yicha yangi qurilish hisobidan 1156,4 mlrd. so'm yoki jami kichik korxonalar va mikrofirmalarning yangi qurilish ishlaridagi ulushi **45,8 %** ni tashkil etdi.

45,8 %

29,8 %

Yangi qurilish ishlari hajmida norasmiy sektor hissasi 644,7 mlrd. so'm yoki ularning jamiga nisbatan ulushi **29,8 %** ni tashkil etdi.



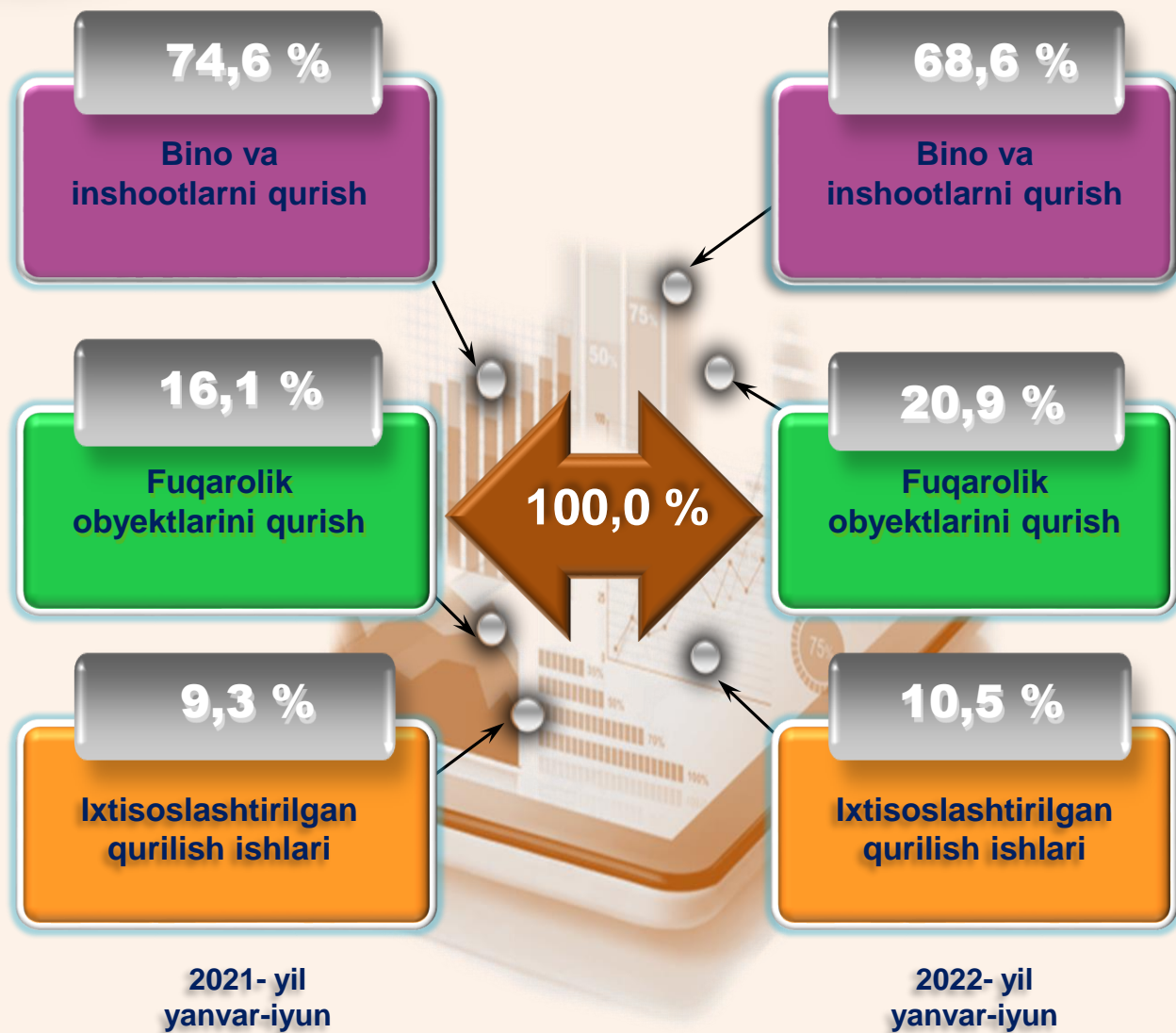
Hududlar kesimida qurilish ishlari 2022- yil yanvar-iyun oylarida

	Qurilish ishlari, mlrd. so'm	O'sish sur'ati, % da	Umumiy hajmga nisbatan,% da
Qashqadaryo viloyati	3454,0	106,8	100,0
<i>shaharlar:</i>			
Qarshi sh.	911,2	118,3	26,4
Shahrisabz sh.	162,8	88,5	4,7
<i>tumanlar:</i>			
G'uzor	333,6	83,1	9,7
Dehqonobod	78,1	101,9	2,3
Qamashi	85,0	108,3	2,5
Qarshi	276,7	110,5	8,0
Koson	231,7	97,9	6,7
Kitob	263,6	114,4	7,6
Mirishkor	66,9	127,9	1,9
Muborak	181,9	81,8	5,3
Nishon	143,8	112,8	4,2
Kasbi	130,0	111,6	3,8
Chiroqchi	336,7	139,1	9,7
Shahrisabz	108,8	105,3	3,2
Yakkabog'	143,0	100,3	4,1

**Hududlar bo'yicha taqsimlanmaydigan hajmni qo'shgan holda*



Ma'lumot uchun: Yangi qurilish – yangi quvvatlarni yaratish maqsadida, yangi hududlarda amalga oshiriladigan asosiy, yordamchi va xizmat ko'rsatish maqsadlari uchun obyektlar (bino va inshootlar) kompleksini qurish.



Ma'lumot uchun: Iqtisodiy faoliyat turlari bo'yicha qurilish ishlarining asosiy qismi qurilish, turar joy va yashash uchun mo'ljallangan hamda yashash uchun mo'ljallanmagan binolar qurish bo'yicha amalga oshirilgan qurilish ishlaridan tashkil topdi.

ulushi % da



Bino va inshootlarni qurish bo'yicha qurilish ishlari tarkibida yirik qurilish tashkilotlari tomonidan bajarilgan qurilish ishlari ulushi 5,1 % ni tashkil etib, 2021- yildagi ko'rsatkichga nisbatan 0,9 % punktga ko'paydi.

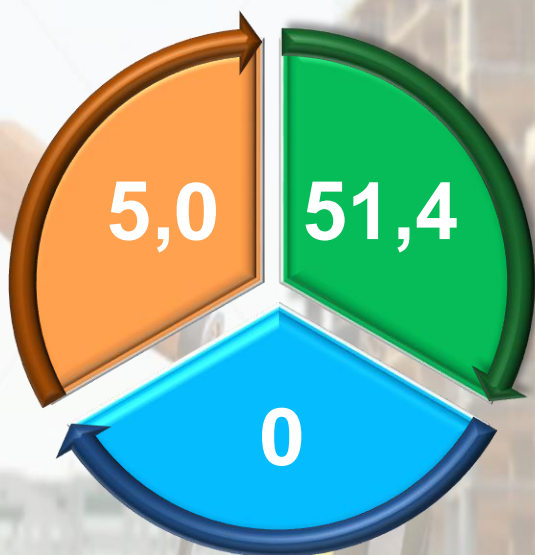
Ushbu faoliyat turida kichik korxonalar va mikrofirmalar hissasiga to'g'ri kelgan ulush 2021- yildagi ko'rsatkichga nisbatan 7,0 % punktga kamayib, 42,4 % ni tashkil etdi.

Norasmiy sektorning ulushi esa 2021- yildagi ko'rsatkichga nisbatan 0,6% punktga ko'payib, 21,1 % ni tashkil etdi.

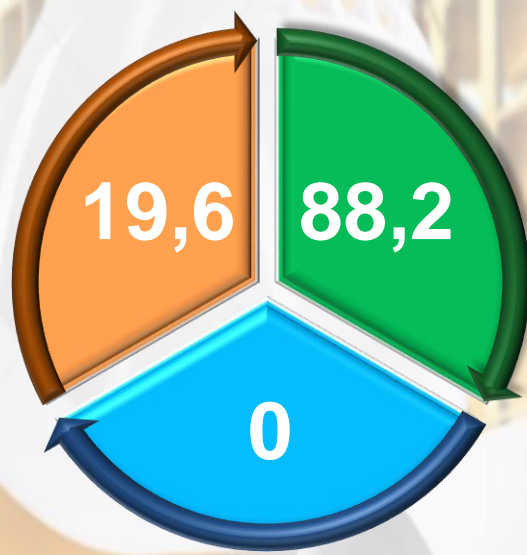
Fuqarolik obyektlarini qurish bo'yicha yirik qurilish tashkilotlari tomonidan bajarilgan qurilish ishlari hajmining ulushi 19,6 % ni tashkil etdi va 2021- yilga nisbatan 14,6 % punktga ko'paydi.

Shuningdek, kichik korxonalar va mikrofirmalar ulushi mos ravishda 88,2 % (36,8 % punktga ko'paydi).

ulushi % da



2021- yil
yanvar-iyun



2022- yil
yanvar-iyun

Ixtisoslashtirilgan qurilish ishlari tarkibida yirik qurilish tashkilotlari tomonidan bajarilgan qurilish ishlari hajmining ulushi 2021- yilga nisbatan 6,3 % punktga ko'paydi va 27,8 % ni tashkil etdi. Qolgan 26,5 % i kichik korxonalar va mikrofirmalar hissasiga to'g'ri kelib, 2021- yilga nisbatan 4,0 % punktga ko'paydi.

Hajmi
258,9 mlrd. so'm

ulushi % da

Hajmi
363,1 mlrd. so'm

27,8

2022- yil
yanvar-iyun

2021- yil
yanvar-iyun

21,5

26,5

2022- yil
yanvar-iyun

2021- yil
yanvar-iyun

22,5

Yirik qurilish
tashkilotlari
ulushi

Kichik korxonalar va
mikrofirmalar
ulushi

Investitsiyalar va qurilish statistikasi
bo'limi

Aloqa telefoni: (75) 221 32 47