



**QASHQADARYO VILOYATI  
STATISTIKA BOSHQARMASI**

# **QASHQADARYO VILOYATIDA QURILISH ISHLARI**


**2022- YIL  
YANVAR-IYUL**

2022- yilning yanvar-iyul oylarida, Qashqadaryo viloyatida jami **4071,2** mlrd. soʻmlik qurilish ishlari bajarilib, oʻsish surʻati 2021- yilning yanvar-iyul oylariga nisbatan **107,8** % ni tashkil etdi.



## Qurilish ishlari hajmining tarkibi, % da

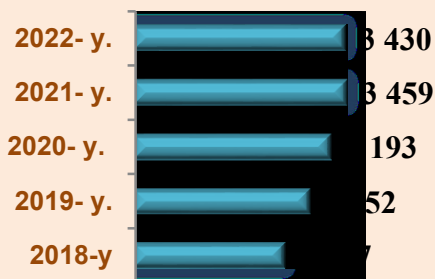
Qurilish ishlari hajmi yirik qurilish tashkilotlari, kichik korxonalar va mikrofirmalar hamda norasmiy sektorlarda amalga oshirilgan ishlar tarkibi boʻyicha shakllanadi.



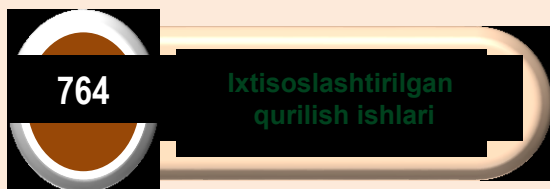
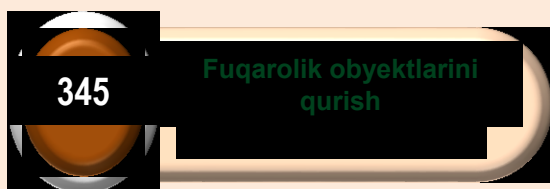
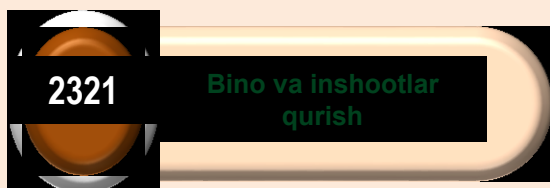
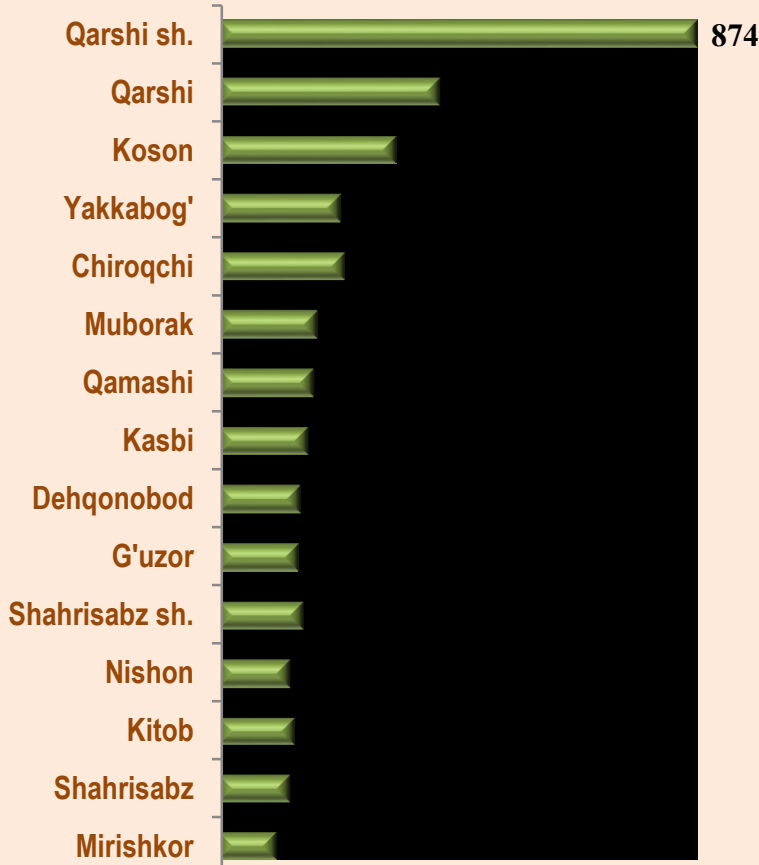
# 2022- yil 1- avgust holatiga ko'ra qurilish ishlari bo'yicha faoliyat ko'rsatayotgan korxonalar va tashkilotlar, birlikda



Yillar kesimida soni



Hududlar kesimida



Qurilish sohasi mamlakatimiz milliy iqtisodiyotining barqaror o'sishiga o'zining munosib hissasini qo'shib kelayotgan sohalardan hisoblanadi. Ushbu sohada faoliyat ko'rsatayotgan korxonalar va tashkilotlarning soni 2019- yil bilan solishtirganda o'sish sur'ati 120,3 foizga oshgan.

Qurilish sohasida faoliyat ko'rsatayotgan korxonalar va tashkilotlar soni ushbu sohaning quydagi yo'nalishlari kesimida qaralganda;

binolar va inshootlar qurilish yo'nalishi 67,7 foiz ulushi tashkil etib, o'sish sur'ati 2021- yilga nisbatan 0,7 foizga oshgan;

fuqarolik obyektlarini qurish yo'nalishi 10,1 foiz ulushi tashkil etib, o'sish sur'ati 2021- yilga nisbatan 17,3 foizga oshgan;

ixtisoslashtirilgan qurilish ishlari yo'nalishi 22,3 foiz ulushni tashkil etib, 0,9 foizga kamaygan.

## Hududlar kesimida qurilish faoliyati bilan shug'ullanayotgan korxonalar va tashkilotlar to'g'risida ma'lumotlar, *birlikda*

	Holatiga :		o'tgan yilga nisbatan, % da
	01.08.2021- y.	01.08.2022- y.	
<b>Qashqadaryo viloyati</b>	<b>3459</b>	<b>3430</b>	<b>99,2</b>
<i>shaharlar:</i>			
Qarshi sh.	887	874	98,5
Shahrisabz sh.	144	148	102,8
<i>tumanlar:</i>			
G'uzor	151	139	92,1
Dehqonobod	165	142	86,1
Qamashi	185	166	89,7
Qarshi	409	398	97,3
Koson	300	318	106,0
Kitob	123	132	107,3
Mirishkor	81	98	121,0
Muborak	190	173	91,1
Nishon	119	123	103,4
Kasbi	163	156	95,7
Chiroqchi	219	224	84,9
Shahrisabz	111	123	110,8
Yakkabog'	212	216	101,9





# 2022- yil 1- avgust holatiga ko'ra Qashqadaryo viloyatida faoliyat ko'rsatayotgan qurilish korxonalari ulushi, % da



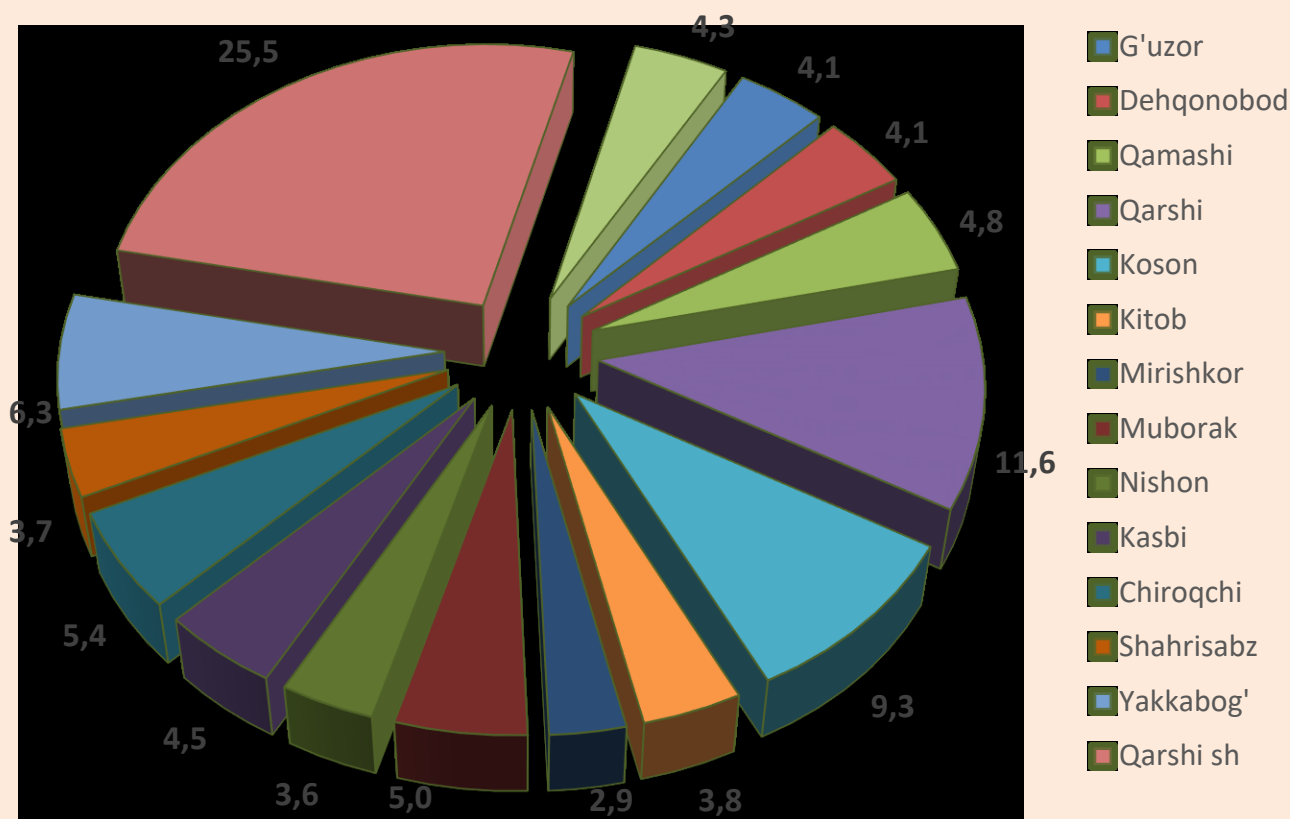
Qarshi sh. (25,5)



Qarshi (11,6)



Koson (9,3)



# Qurilish ishlari 2022- yil yanvar-iyul oylari uchun

	Qurilish ishlari, mlrd. so'm	Shu jumladan:		
		Yirik qurilish tashkilotlari	Kichik va mikrofirmalar	Norasmiy sektor
<b>Qashqadaryo viloyati</b>	<b>4071,2</b>	<b>782,4</b>	<b>2399,1</b>	<b>889,7</b>
<i>shaharlar:</i>				
Qarshi sh.	1097,0	383,2	615,8	97,9
Shahrisabz sh.	188,8	49,1	116,4	23,3
<i>tumanlar:</i>				
G'uzor	380,8	61,2	223,5	96,2
Dehqonobod	94,5	0,0	23,3	71,2
Qamashi	102,5	0,0	67,0	35,4
Qarshi	315,0	17,4	258,2	39,5
Koson	292,3	19,9	200,8	71,5
Kitob	308,0	21,3	218,1	68,6
Mirishkor	78,6	0,0	47,8	30,7
Muborak	211,4	64,7	100,2	46,5
Nishon	160,4	3,9	111,5	45,0
Kasbi	156,7	2,2	87,8	66,7
Chiroqchi	389,3	151,5	117,2	120,5
Shahrisabz	134,9	0,1	94,3	40,5
Yakkabog'	161,0	7,9	116,9	36,2

\* Hududlar bo'yicha taqsimlanmaydigan hajmni qo'shgan holda



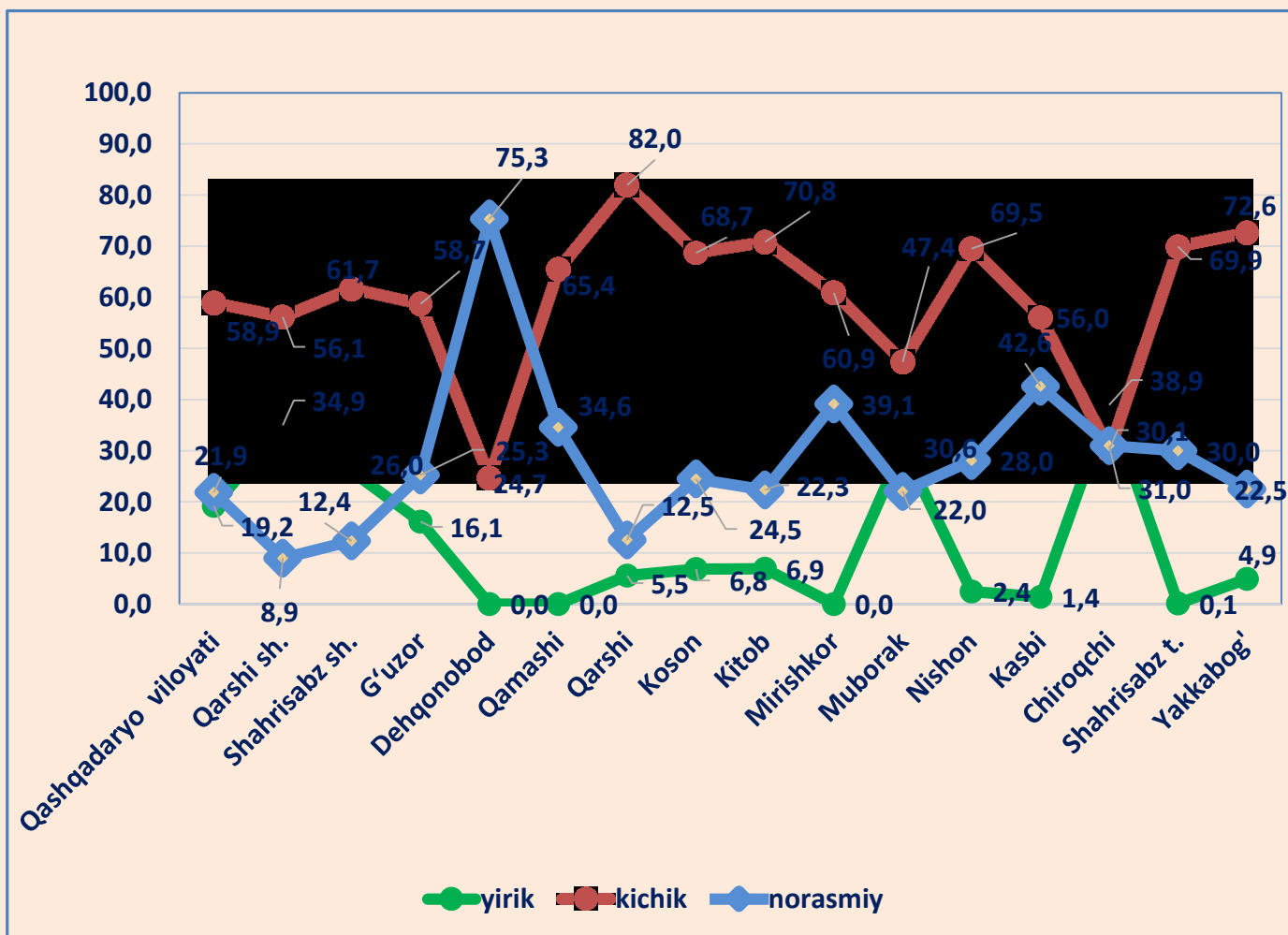
2022- yilning yanvar-iyul oylarida, jami qurilish ishlari hajmi tarkibida yirik qurilish tashkilotlari tomonidan bajarilgan qurilish ishlari hajmi 782,4 mlrd. so'mni tashkil etdi. Qurilish ishlari 2021- yilga nisbatan 99,3 % ni tashkil etib, jami qurilish ishlari hajmidagi ulushi 2021- yildagi ko'rsatkich darajasidan 1,5 % punktga kamayib, 19,2 % ni tashkil etdi.

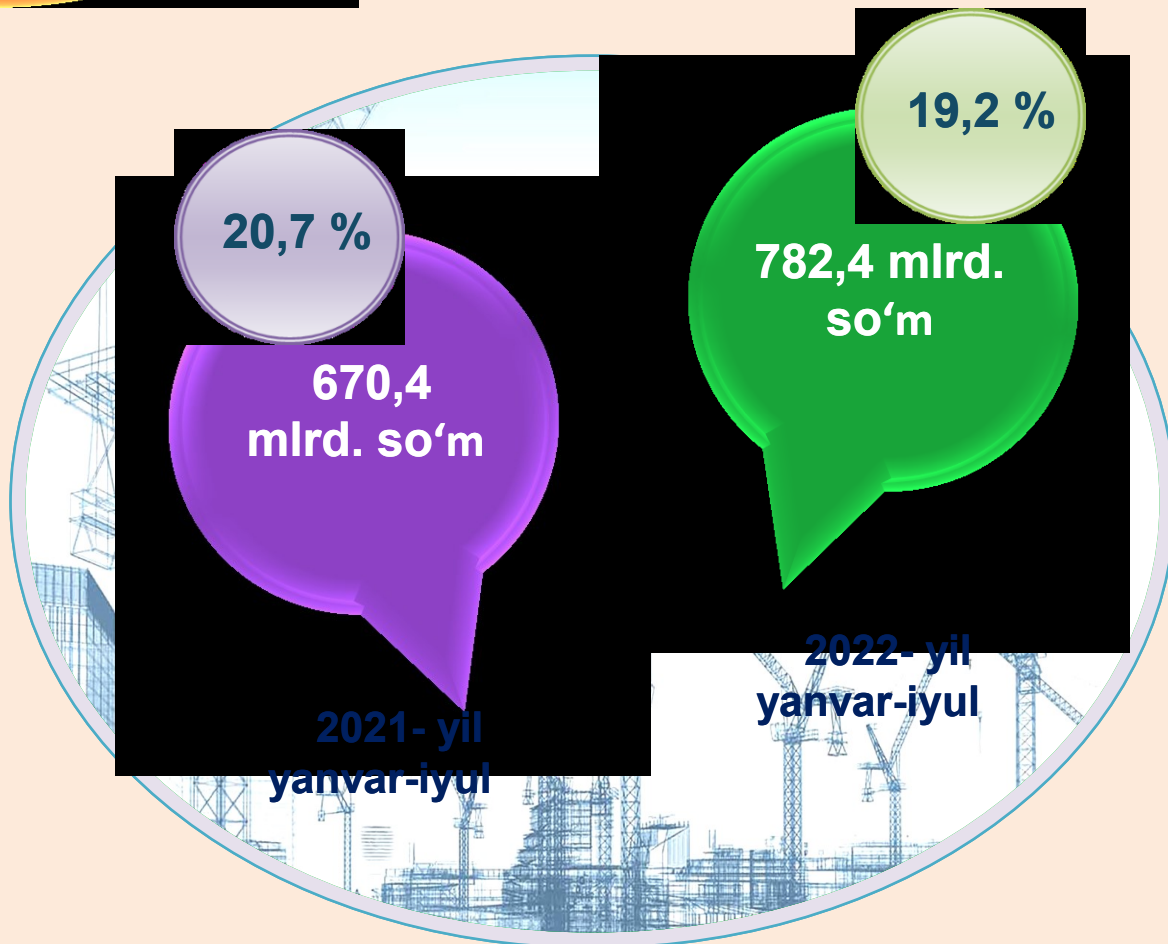
# Qurilish ishlari

## 2022- yil yanvar-iyul oylari uchun



**Pudratchi** – kapital qurilish uchun pudrat shartnomasi asosida bino va inshootlarni qurish bo'yicha qurilish-montaj, qayta ta'mirlash, kapital ta'mirlash hamda texnologik va boshqa uskunalarni montaj qilish, sozlash va boshqa pudrat ishlarini bajarish bilan shug'ullanadi.





**MA'LUMOT UCHUN:** yirik qurilish tashkilotlari tomonidan bajarilgan qurilish ishlarining jami qurilish ishlari hajmidagi eng ko'p ulushi Qarshi shahri (hududdagi jami qurilish ishlari hajmining 49,0 % i yoki 2021- yilga nisbatan 140,2 % ga oshdi), Chiroqchi tumani (hududdagi jami qurilish ishlari hajmining 19,4 % i yoki 2021- yilga nisbatan 190,5 % ga oshdi) va Muborak tumani (hududdagi jami qurilish ishlari hajmining 8,3 % i yoki 2021- yilga nisbatan 52, % ga oshdi) ga to'g'ri keldi.



# Kichik korxonalar va mikrofirmalar tomonidan bajarilgan qurilish ishlari



2022- yilning yanvar-iyul oylarida kichik korxonalar va mikrofirmalar tomonidan bajarilgan qurilish ishlari hissasiga jami qurilish ishlari hajmining 58,9 % i to'g'ri kelib, 2021- yil ko'rsatkichiga nisbatan 0,52 % punktga ko'paydi. Shuningdek, ular hissasiga to'g'ri kelgan qurilish ishlari hajmi 2021- yilga nisbatan 107,9 % ni tashkil etgan holda 2399,1 mlrd. so'm miqdorida qayd etildi.

## Kichik korxonalar va mikrofirmalar, ulushi, % da




58,9

2022- yil  
yanvar-iyul

58,4

2021- yil  
yanvar-iyul

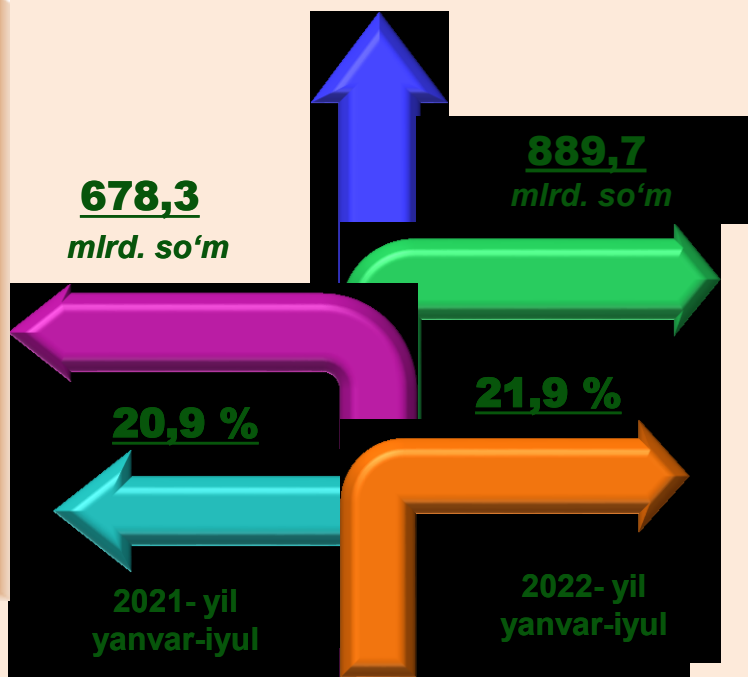


**MA'LUMOT UCHUN:** joriy hisobot davrida kichik korxonalar va mikrofirmalar tomonidan eng yuqori ulush ko'rsatkichi Qarshi shahri (615,8 mlrd. so'm yoki umumiy hajmga nisbatan 25,7 %), Qarshi tumani (258,2 mlrd. so'm yoki 10,8 %), G'uzor tumani (223,5 mlrd. so'm yoki 9,3 %) ga to'g'ri keldi.



## Qurilish ishlarining umumiy hajmida norasmiy sektor


Norasmiy sektor hissasiga to'g'ri kelgan qurilish ishlari ulushi **21,9 %** ni tashkil etdi yoki **889,7 mlrd. so'm** miqdorida qayd etildi. 2021- yilga nisbatan **116,1 %** ni tashkil etdi.



### Mulkchilik shakli davlat va nodavlat bo'lgan tashkilotlar tomonidan bajarilgan qurilish ishlari, ulushi foizda


Davlat mulkchiligidagi tashkilotlar tomonidan jami **209,2 mlrd. so'm** qurilish ishlari bajarildi. Nodavlat mulkchilikdagi tashkilotlar tomonidan esa **3862,0 mlrd. so'm** qurilish ishlari bajarildi. Ularning respublikadagi ulushi mos ravishda **5,1 %** va **94,9 %** ni tashkil etdi.

2021- yil yanvar-iyul



Davlat mulki

2022- yil yanvar-iyul



Nodavlat mulk

# Mulkchilik shakllari bo'yicha bajarilgan qurilish ishlari 2022- yil yanvar-iyul oylarida



	Qurilish ishlari, mlrd so'm	Davlat mulki		Nodavlat mulk	
		mlrd. so'm	ulushi, % da	mlrd.so'm	ulushi,% da
<b>Qashqadaryo viloyati</b>	<b>4071,2</b>	<b>209,2</b>	<b>5,2</b>	<b>3862,0</b>	<b>94,8</b>
<i>shaharlar:</i>					
<b>Qarshi sh.</b>	1097,0	209,2	19,1	887,8	80,9
<b>Shahrisabz sh.</b>	188,8			188,8	100
<i>tumanlar:</i>					
<b>G'uzor</b>	380,8			380,8	100
<b>Dehqonobod</b>	94,5			94,5	100
<b>Qamashi</b>	102,5			102,5	100
<b>Qarshi</b>	315,0			315,0	100
<b>Koson</b>	292,3			292,3	100
<b>Kitob</b>	308,0			308,0	100
<b>Mirishkor</b>	78,6			78,6	100
<b>Muborak</b>	211,4			211,4	100
<b>Nishon</b>	160,4			160,4	100
<b>Kasbi</b>	156,7			156,7	100
<b>Chiroqchi</b>	389,3			389,3	100
<b>Shahrisabz t.</b>	134,9			134,9	100
<b>Yakkabog'</b>	161,0			161,0	100



**Umumiy hajmdan yangi qurilish,  
rekonstruksiya, kengaytirish,  
texnik qayta quollantirish ishlari ulushi  
2022- yil yanvar-iyul oylarida**



Bajarilgan qurilish ishlarining katta qismi yangi bino va inshootlarni qurishga tegishli. Jami qurilish ishlarining **60,3 %** i yoki **2454,0** mlrd. so'm qurilish ishlari aynan iqtisodiyotda yangi ishlab chiqarish quvvatlari, turar-joy va boshqa ijtimoiy obyektlarni yaratishga qaratilgan.

**16,1 %**

Yirik qurilish tashkilotlari bo'yicha yangi qurilish hisobidan **396,0** mlrd. so'mlik ishlar bajarildi yoki jami yirik qurilish tashkilotlarining yangi qurilish ishlaridagi ulushi **16,1 %** ni tashkil etdi.

Kichik korxonalar va mikrofirmalar bo'yicha yangi qurilish hisobidan **1272,9** mlrd. so'm yoki jami kichik korxonalar va mikrofirmalarning yangi qurilish ishlaridagi ulushi **51,9 %** ni tashkil etdi.

**51,9 %**

**32,0 %**

Yangi qurilish ishlari hajmida norasmiy sektor hissasi 785,1 mlrd. so'm yoki ularning jamiga nisbatan ulushi **32,0 %** ni tashkil etdi.



# Hududlar kesimida qurilish ishlari 2022- yil yanvar-iyul oylarida


	Qurilish ishlari, mlrd. so'm	O'sish sur'ati, % da	Umumiy hajmga nisbatan,% da
<b>Qashqadaryo viloyati</b>	<b>4071,2</b>	<b>107,8</b>	<b>100,0</b>
<i>shaharlar:</i>			
<b>Qarshi sh.</b>	<b>1097,0</b>	<b>122,3</b>	<b>26,9</b>
<b>Shahrisabz sh.</b>	<b>188,8</b>	<b>91,0</b>	<b>4,6</b>
<i>tumanlar:</i>			
<b>G'uzor</b>	<b>380,8</b>	<b>84,7</b>	<b>9,4</b>
<b>Dehqonobod</b>	<b>94,5</b>	<b>104,8</b>	<b>2,3</b>
<b>Qamashi</b>	<b>102,5</b>	<b>111,0</b>	<b>2,5</b>
<b>Qarshi</b>	<b>315,0</b>	<b>107,7</b>	<b>7,7</b>
<b>Koson</b>	<b>292,3</b>	<b>104,4</b>	<b>7,2</b>
<b>Kitob</b>	<b>308,0</b>	<b>113,7</b>	<b>7,6</b>
<b>Mirishkor</b>	<b>78,6</b>	<b>129,0</b>	<b>1,9</b>
<b>Muborak</b>	<b>211,4</b>	<b>84,9</b>	<b>5,2</b>
<b>Nishon</b>	<b>160,4</b>	<b>107,3</b>	<b>3,9</b>
<b>Kasbi</b>	<b>156,7</b>	<b>113,9</b>	<b>3,8</b>
<b>Chiroqchi</b>	<b>389,3</b>	<b>127,1</b>	<b>9,6</b>
<b>Shahrisabz</b>	<b>134,9</b>	<b>111,2</b>	<b>3,3</b>
<b>Yakkabog'</b>	<b>161,0</b>	<b>94,3</b>	<b>4,0</b>

*\*Hududlar bo'yicha taqsimlanmaydigan hajmni qo'shgan holda*



**Ma'lumot uchun:** Yangi qurilish – yangi quvvatlarni yaratish maqsadida, yangi hududlarda amalga oshiriladigan asosiy, yordamchi va xizmat ko'rsatish maqsadlari uchun obyektlar (bino va inshootlar) kompleksini qurish.





**Ma'lumot uchun:** Iqtisodiy faoliyat turlari bo'yicha qurilish ishlarining asosiy qismi qurilish, turar joy va yashash uchun mo'ljallangan hamda yashash uchun mo'ljallanmagan binolar qurish bo'yicha amalga oshirilgan qurilish ishlaridan tashkil topdi.

## ulushi % da



Bino va inshootlarni qurish bo'yicha qurilish ishlari tarkibida yirik qurilish tashkilotlari tomonidan bajarilgan qurilish ishlari ulushi 6,8 % ni tashkil etib, 2021- yildagi ko'rsatkichga nisbatan 2,2 % punktga ko'paydi.

Ushbu faoliyat turida kichik korxonalar va mikrofirmalar hissasiga to'g'ri kelgan ulush 2021- yildagi ko'rsatkichga nisbatan 6,4 % punktga kamayib, 61,9 % ni tashkil etdi.

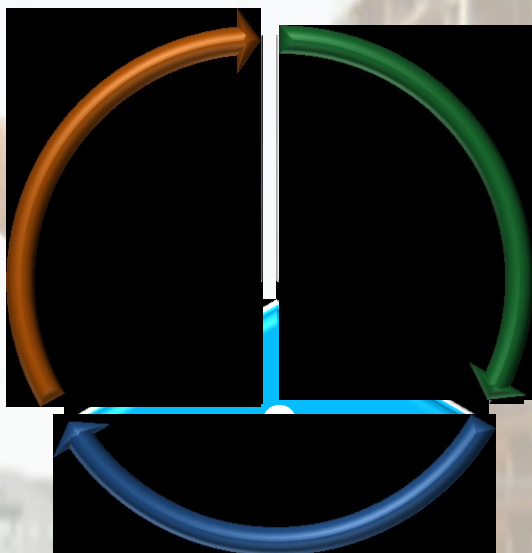
Norasmiy sektorning ulushi esa 2021- yildagi ko'rsatkichga nisbatan 4,2% punktga ko'payib, 31,3 % ni tashkil etdi.

Fuqarolik obyektlarini qurish bo'yicha yirik qurilish tashkilotlari tomonidan bajarilgan qurilish ishlari hajmining ulushi 19,4 % ni tashkil etdi va 2021- yilga nisbatan 5,3 % punktga kamaydi.

Shuningdek, kichik korxonalar va mikrofirmalar ulushi mos ravishda 76,1 % (11,5 % punktga ko'paydi).

## ulushi % da

38,6



Yirik qurilish tashkilotlari

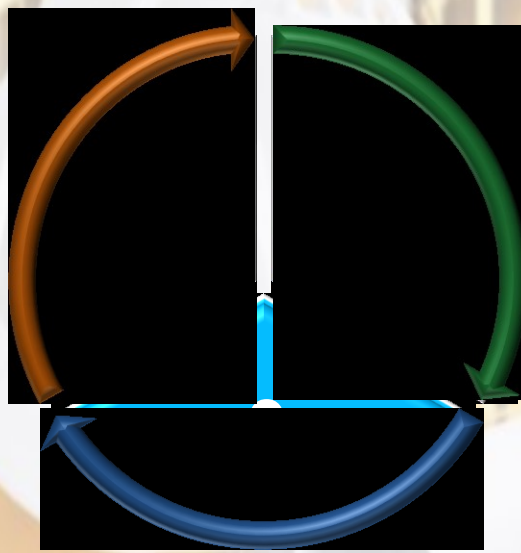


Kichik korxonalar va mikrofirmalar



Norasmiy sektor

2021- yil  
yanvar-iyul



2022- yil  
yanvar-iyul

# Ixtisoslashtirilgan qurilish ishlari



Ixtisoslashtirilgan qurilish ishlari tarkibida yirik qurilish tashkilotlari tomonidan bajarilgan qurilish ishlari hajmining ulushi 2021- yilga nisbatan 10,1 % punktga ko'paydi va 59,3 % ni tashkil etdi. Qolgan 40,7 % i kichik korxonalar va mikrofirmalar hissasiga to'g'ri kelib, 2021- yilga nisbatan 10,1 % punktga kamaydi.

