

(2022-yil yanvar – iyul oylari
uchun dastlabki ma'lumot)



QASHQADARYO VILOYATI TASHQI SAVDO AYLANMASI



Tashqi iqtisodiy faoliyat
va savdo statistikasi bo'limi:
(75) 221-44-28

2022- yilning yanvar-iyul oylari yakuni bilan Qashqadaryo viloyatida tashqi savdo aylanmasi (matnda TSA) **325809,7** ming AQSH dollarini tashkil etib, 2021- yilga nisbatan **258924,4** ming AQSH dollariga yoki **125,8 %** ga ko'paydi.

TASHQI SAVDO AYLANMASI VA BALANSI (yanvar-iyul oylarida ming AQSH dollari)



TSA

2022- y.: **325809,7**
(2021- y.: **258924,4**)
O'sish sur'ati: **125,8 %**

SALDO

2022- y.: **24766,9**
(2021- y.: **- 3060,0**)

EKSPORT

2022- y.: **175288,3**
(2021- y.: **127932,2**)
O'sish sur'ati: **137,0 %**
Ulushi: **53,8**
Tovarlar: **172910,7**
Xizmatlar: **2377,6**



IMPORT


2022- y.: **150521,4** (2021- y.: **130992,2**)
O'sish sur'ati: **114,9 %** Ulushi: **46,2 %**
Tovarlar: **150101,4** Xizmatlar: **420,0**

TSAda eksport hajmi **175288,3** ming AQSH dollariga (**137,0** % ga ko'paydi) va import hajmi **150521,4** ming. AQSH dollariga (**114,9** % ga ko'paydi).

Hisobot davrida – **24767,0** ming AQSH dollari qiymatida aktiv tashqi savdo balansi qayd etildi.

Ma'lumot uchun: Qashqadaryo viloyatida tovarlar tashqi savdosi statistik ko'rsatkichlarini shakllantirishda, Tashqi iqtisodiy faoliyat tovar nomenklaturasi (keyingi o'rinlarda TIF TN) bilan birgalikda, Birlashgan millatlar tashkilotining Xalqaro standartlashgan savdo tasniflagichi (keyingi o'rinlarda – XSST) ishlatiladi. Bu o'z navbatida tahliliy maqsadlarda eksport va import qilinadigan tovarlarni 10 ta katta qismga guruhlash uchun imkon beradi. Tovarlarni XSST bo'yicha kodlashtirish, TIF TN va XSST o'rtasida o'tish kalitlari yordamida amalga oshiriladi.

QASHQADARYO VILOYATI BILAN TASHQI SAVDO AYLANMASI ENG YUQORI ULUSHGA EGA BO'LGAN DAVLATLAR (2022- yil yanvar-iyul, oylarida ming AQSH dollari)



XXR

TSA – 66471,5
Eksport – 12218,3
Import – 54253,2



**Rossiya
Federatsiyasi**

TSA – 45263,8
Eksport – 30411,4
Import – 14852,4



Qozog'iston

TSA – 11492,6
Eksport – 5221,5
Import – 6271,1



Turkiya

TSA – 88469,2
Eksport – 65235,8
Import – 23233,4



**Eron Islom
Respublikasi**

TSA – 15355,8
Eksport – 12223,2
Import – 3132,6



**Qirg'iz
Respublikasi**

TSA – 13182,3
Eksport – 9792,2
Import – 3390,1



Pokiston

TSA – 5416,8
Eksport – 5232,0
Import – 184,8



Polsha

TSA – 7949,6
Eksport – 6690,8
Import – 1258,8



Afg'oniston

TSA – 9550,2
Eksport – 9361,8
Import – 188,4



Hindiston

TSA – 6613,1
Eksport – 3558,0
Import – 3055,1

Tashqi iqtisodiy faoliyat bo'yicha 20 ta yirik hamkor davlatlar orasidan o'nta davlatda faol tashqi savdo balansi kuzatilgan, xususan, XXR, Rossiya Federatsiyasi, Qozog'iston, Turkiya, Eron Islom Respublikasi, Qirg'iz Respublikasi, Pokiston, Polsha, Afg'oniston, va Hindiston shular jumlasidandir. Qolgan 10 ta davlatlar bilan passiv tashqi savdo balansi saqlanib qolmoqda.

20 TA YIRIK HAMKOR DAVLATLAR ICHIDA TO'RTTA FAOL TASHQI SAVDO BALANSI KUZATILGAN DAVLATLAR
(2022- yil yanvar- iyul oylarida)






Qashqadaryo viloyati jahonning **70** ta mamlakatlari bilan savdo aloqalarini amalga oshirib kelmoqda. TSAning nisbatan salmoqli hisyasi Turkiyada (**27,2** %), Xitoy Xalq Respublikasida (**20,4** %), Rossiya Federatsiyasida (**13,9** %), Eron Islom Respublikasida (**4,7** %) Qirg'iz Respublikasida (**4,0** %) va Afg'oniston (**2,9** %), qayd etilgan.

QASHQADARYO VILOYATINING YIRIK HAMKOR DAVLATLAR BILAN TASHQI SAVDO AYLANMASI DINAMIKASI

(yanvar-iyul oylarida ming AQSH dollari)



	Davlatlar	2020- y.	2021- y.	2022- y.
	Turkiya	28324,4	69181,7	88469,2
	<i>Eksport</i>	16182,6	35765,8	65235,8
	<i>Import</i>	12141,8	33415,9	23233,4
	Xitoy Xalq Respublikasi	65893,1	52255,6	66471,5
	<i>Eksport</i>	9534,2	14162,6	12218,3
	<i>Import</i>	56358,9	38093,0	54253,2
	Rossiya Federatsiyasi	31907,7	32406,5	45263,8
	<i>Eksport</i>	19272,4	18974,4	30411,4
	<i>Import</i>	12635,3	13432,1	14852,4
	Shveysariya	1457,7	752,2	1077,5
	<i>Eksport</i>	0,0	23,1	0,0
	<i>Import</i>	1457,7	729,1	1077,5
	Qozog'iston	26554,1	23352,0	11492,6
	<i>Eksport</i>	20733,8	11590,7	5221,5
	<i>Import</i>	5820,3	11761,3	6271,1
	Pokiston	4351,0	7667,6	5416,8
	<i>Eksport</i>	4322,7	7344,5	5232,0
	<i>Import</i>	28,3	323,1	184,8
	Tojikiston	2472,5	5958,6	2540,9
	<i>Eksport</i>	2323,2	5577,8	696,6
	<i>Import</i>	149,3	380,8	1844,3
	Afg'oniston	5813,6	9211,3	9550,2
	<i>Eksport</i>	5748,0	9200,1	9361,8
	<i>Import</i>	65,6	11,2	188,4
	Eron Islom Respublikasi	26377,1	7916,5	15355,8
	<i>Eksport</i>	26114,3	5930,5	12223,2
	<i>Import</i>	262,8	1986,0	3132,6
	Ukraina	2122,9	5458,1	2199,6
	<i>Eksport</i>	1530,7	4058,6	760,5
	<i>Import</i>	592,2	1399,5	1439,1

QASHQADARYO VILOYATINING HUDUDLAR KESIMIDA TASHQI SAVDO AYLANMASI (2022- yil yanvar-iyul oylari)*



	Ming. AQSH dollari	O'sish sur'ati, % da
Qashqadaryo viloyati	325 809,7	125,8
<i>hududlar:</i>		
G'uzor	14 034,9	67,4
Dehqonobod	6 339,4	61,6
Qamashi	12 396,0	130,1
Qarshi	81 382,5	136,3
Koson	35 249,6	189,8
Kitob	36 438,0	148,7
Mirishkor	14 495,6	3,4 m.
Muborak	6 912,8	133,1
Nishon	3 195,3	44,7
Kasbi	40 571,5	140,6
Chiroqchi	5 299,9	87,7
Shahrisabz	6 891,1	79,6
Yakkabog'	10 416,3	74,3
Qarshi sh.	46 651,5	199,5
Shahrisabz sh.	5 311,2	134,5
Boshqalar	224,1	-

Eng yuqori hajm,
ming. AQSH dollari

Qarshi – 81382,5

Qarshi sh– 46651,5

Kasbi – 40571,5

Eng quyi hajm,
ming. AQSH dollari

Shahrisabz sh.– 5311,2

Chiroqchi– 5299,9

Nishon – 3195,3

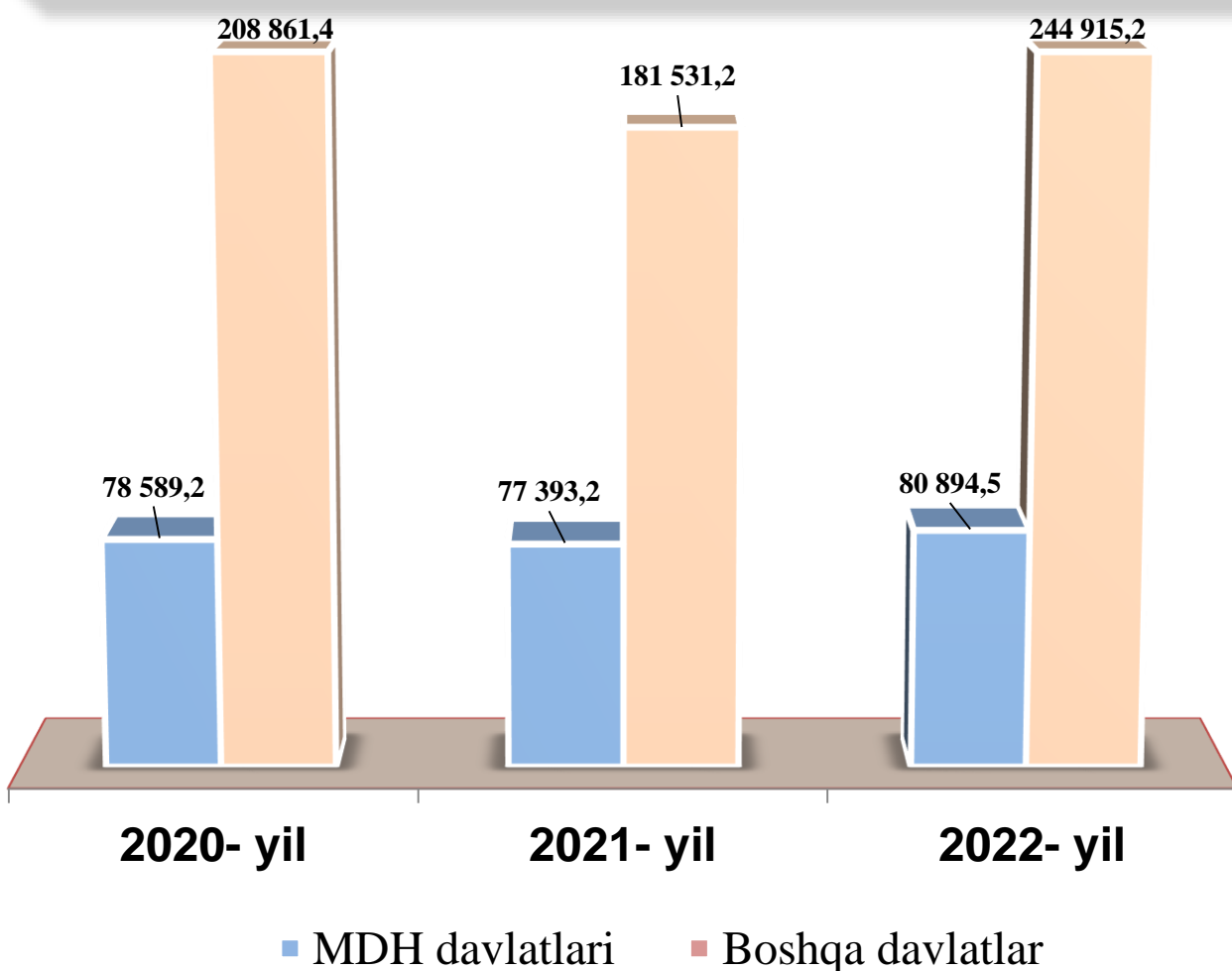
Viloyat tashqi savdo aylanmasi tarkibida eng yuqori ulushni Qarshi tumani **25,0** % ulush bilan **81382,5** ming AQSH dollarini, eng quyi ulushni esa Nishon **3195,3** ming. AQSH dollarini **1,0** % ulush tashkil etdi.

* Tabiiy gaz va elektr energiyasi yetkazib berish, shuningdek, maxsus eksport bo'yicha rasmiy statistik ma'lumotlar, Qashqadaryo viloyatining, shaharlar va tumanlari bo'yicha taqsimlanmagan.

2022 - yil yanvar-iyul oylarida, Qashqadaryo viloyati tashqi savdo aylanmasining **24,8 %** i MDH davlatlariga to'g'ri kelib, tashqi savdo aylanmasidagi 2021 - yilning mos davriga nisbatan **104,5 %** ga ko'paygan.

QASHQADARYO VILOYATINING TASHQI SAVDO AYLANMASIDA MDH MAMLAKATLARI VA BOSHQA XORIJIY DAVLATLARNING HAJMLARI DINAMIKASI

(yanvar-iyul oylarida ming AQSH dollari, ulushi, % da)



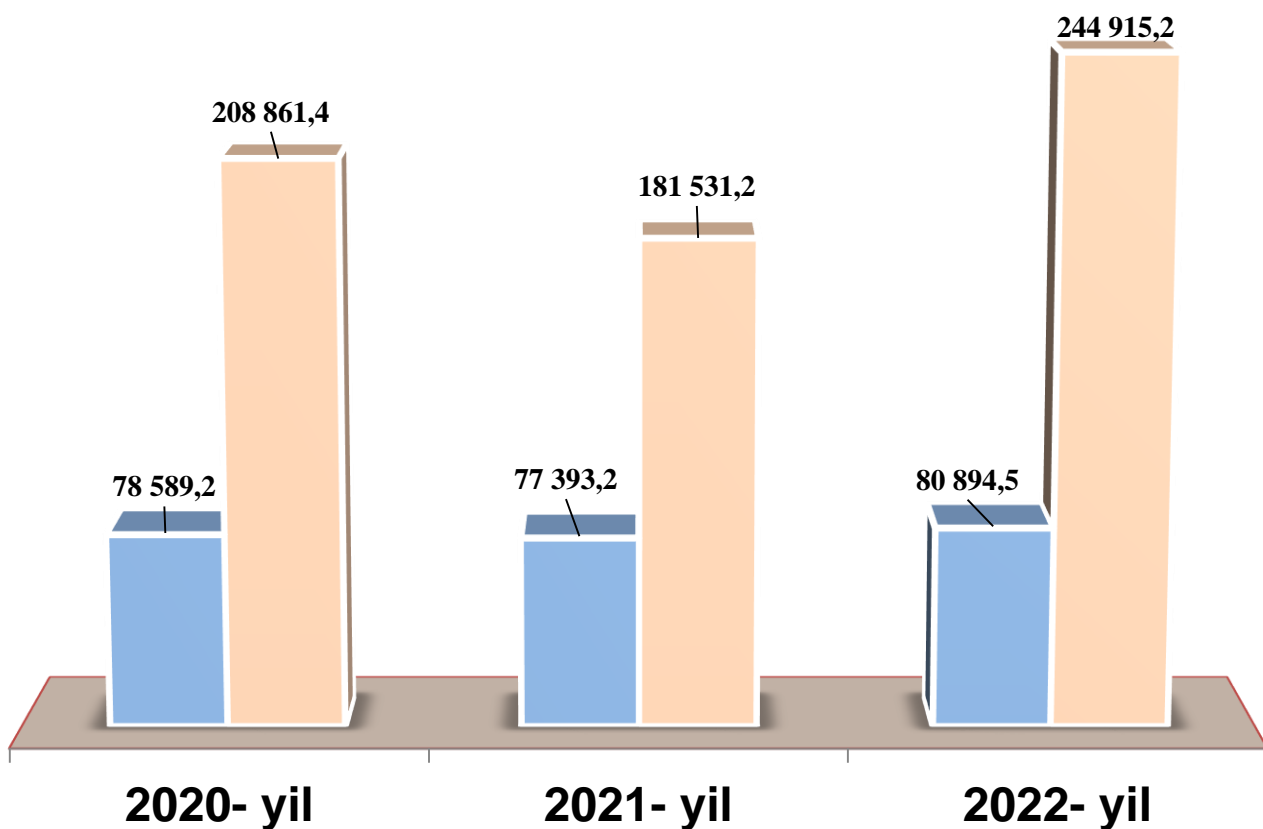
Boshqa xorijiy davlatlarning TSA si 2022- yilning yanvar-iyul oylarida 2021- yilning mos davriga nisbatan **134,9 %** ga ko'paydi va jami TSA dagi **75,2 %** ni tashkil etdi.

QASHQADARYO VILOYATINING MDH MAMLAKATLARI BILAN TASHQI SAVDO AYLANMASI

(2022- yil yanvar-iyul oylarida ming AQSH dollari)



Qashqadaryo viloyatining MDH mamlakatlari bilan tashqi savdo aylanmasi 2022- yil yanvar-iyul oylari holatiga ko'ra **80894,5** ming AQSH dollarini tashkil etdi. Shundan eksport **50890,1** ming AQSH dollariga yetgan bo'lsa, import **30004,4** ming AQSH dollari qiymatida qayd etildi.



■ MDH davlatlari ■ Boshqa davlatlar

Qashqadaryo viloyati MDH mamlakatlari bilan tashqi savdo aylanmasining eng yuqori hajmlari Rossiya Federatsiyasida (**56,0 %**), Qirg'iz Respublikasida (**16,3 %**) Qozog'istonda (**14,2 %**), qayd etilgan.








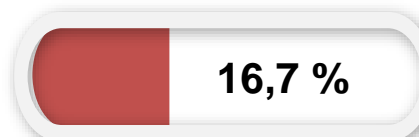
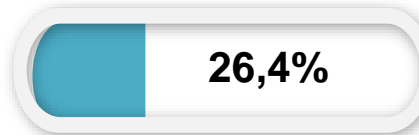
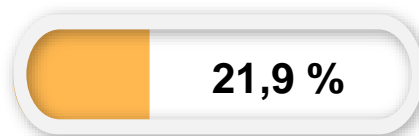
QASHQADARYO VILOYATINING YEVROOSIYO IQTISODIY ITTIFOQIGA A'ZO DAVLATLAR BILAN TASHQI SAVDO AYLANMASI

(yanvar-iyul oylarida ming AQSH dollari, ulushi, % da)

Qashqadaryo viloyati Yevroosiyo iqtisodiy ittifoqiga a'zo davlatlar bilan tashqi savdo aylanmasi **71463,3** ming AQSH dollarini tashkil etdi. Shundan eksport hajmi **46367,5** ming AQSH dollari, import hajmi esa **25095,8** ming AQSH dollariga yetdi.



Rossiya Federatsiyasi	TSA – 45263,8 Eksport – 30411,4 Import – 14852,4		Jami tashqi savdo aylanmasidagi ulushi
Qozog'iston	TSA – 11492,6 Eksport – 5221,5 Import – 6271,1		
Qirg'iz Respublikasi	TSA – 13182,3 Eksport – 9792,2 Import – 3390,1		Jami eksportdagi ulushi
Belarus Respublikasi	TSA – 1466,4 Eksport – 884,2 Import – 582,2		Jami importdagi ulushi
Armaniston	TSA – 58,2 Eksport – 58,2 Import – 0		Jami importdagi ulushi



QASHQADARYO VILOYATI EKSPORTI

(2022-yil yanvar-iyul oylari)



Joriy yilning yanvar-iyul oylarida mamlakatning eksportyorlari soni **195** tani tashkil etib, ular tomonidan **175288,3** ming AQSH dollari qiymatidagi (2021- yilning mos davriga nisbatan **137,0** % ga ko'paydi) tovar va xizmatlar eksport qilinishi ta'minlandi.

XSST BO'YICHA EKSPORT TARKIBI

(2022- yil yanvar-iyul oylari ulushi, % da)



Oziq-ovqat mahsulotlari va tirik hayvonlar	Ichimliklar va tamaki	Nooziq-ovqat xomashyo, yoqilg'idan tashqari	Mineral yoqilg'i, yog'lash moylari va shunga o'xshash materiallar
12,4	0,2	0,1	0,0
Hayvon va o'simliklar moylari (yog'lari), yog'lar va mumlar	Kimyoviy vositalar va boshqa toifalarga kiritilmagan shunga o'xshash mahsulotlar	Sanoat tovarlari	Mashinalar va transport asbob-uskunolari
0,6	0,0	76,5	0,7
Turli xil tayyor buyumlar	Boshqa tovarlar	Oltin	Xizmatlar
3,0	5,1	0,0	1,4

Eksport tarkibida tovarlar ulushi **98,6** % ni tashkil etib, ular sanoat tovarlari (**76,5** %), oziq-ovqat mahsulotlari va tirik hayvonlar (**12,4** %) hissasiga to'g'ri kelmoqda.

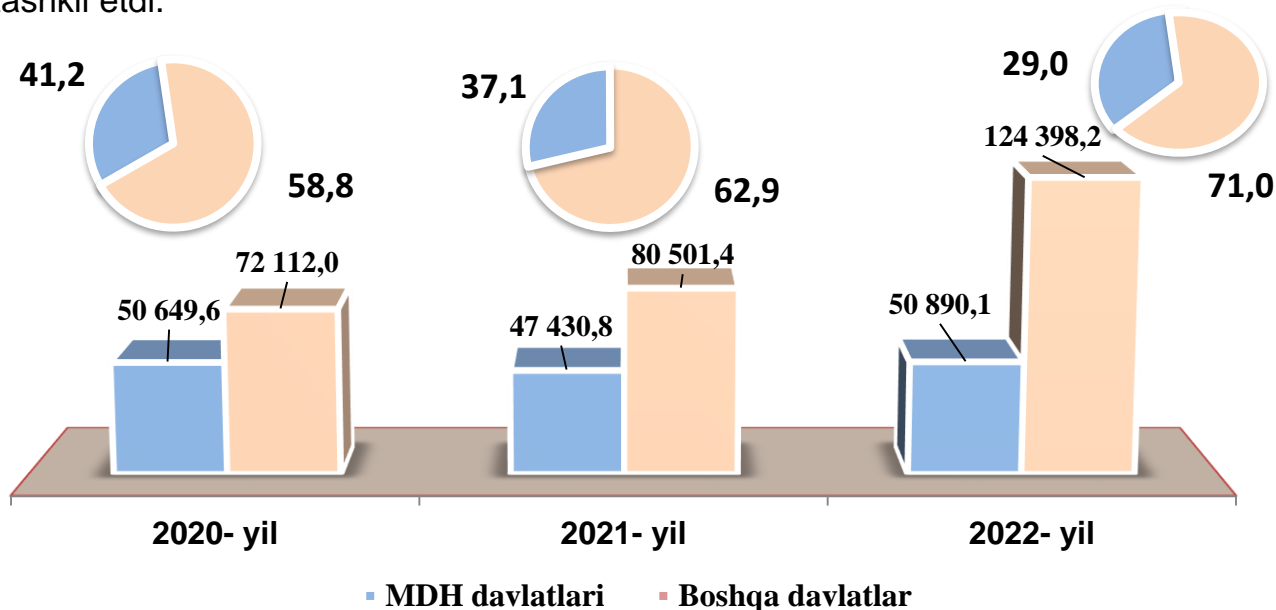
QASHQADARYO VILOYATI XSST BO'YICHA EKSPORT TARKIBI (yanvar-iyul oylari yillar kesimida)



XSST tarkibi	ming. AQSH dollari		O'sish sur'ati, % da		Umumiy hajmga nisbatan. % da	
	2021-y.	2022-y.	2021-y.	2022-y.	2021-y.	2022-y.
Jami eksport	127932,2	175288,3	104,0	137,0	100,0	100,0
<i>shu jumladan:</i>						
Oziq-ovqat mahsulotlari va tirik hayvonlar	23168,7	21802,0	76,0	94,1	18,1	12,4
Ichimliklar va tamaki	92,9	419,1	38,3	4,5 m.	0,1	0,2
Nooziq-ovqat xomashyo, yoqilg'idan tashqari	1870,0	132,1	3,1 m.	7,1	1,5	0,1
Mineral yoqilg'i, yog'lash moylari va shunga o'xshash materiallar	-	-	-	-	-	-
Qora va rangli metal	743,3	773,9	2,9 m.	104,1	0,6	0,4
Kimyoviy vositalar va boshqa toifalarga kiritilmagan shunga o'xshash mahsulotlar	3,9	6,1	0,1	156,4	-	-
Energo tashuvchi	12612,3	9983,2	16,3 m.	79,2	9,8	5,7
Mashinalar va transport asbob-uskunolari	400,1	1175,5	9,6 m.	2,9 m.	0,3	0,7
Boshqalar	83239,3	138618,7	103,0	166,5	65,1	79,1
Xizmatlar	5801,7	2377,7	2,4 m.	41,0	4,5	1,4

MDH VA BOSHQA DAVLATLARGA TOVAR VA XIZMATLAR EKSPORTI HAJMLARI DINAMIKASI *(yanvar-iyul oylarida ming AQSH dollari, ulushi, % da)*

2022- yilning yanvar-iyul oylarida MDH mamlakatlariga **50890,1** ming AQSH dollari qiymatidagi tovar va xizmatlar eksport qilinib, jami eksportning **29,0** % ini tashkil etdi.



2022- yilning yanvar-iyul oylarida eksport bo'yicha asosiy hamkor davlatlar tarkibida Turkiya (eksport umumiy hajmining **37,2** % i) va Rossiya Federatsiyasi (**17,3** %) davlatlari yetakchilik qildi. Mazkur yetti yirik davlatlarning jami eksportdagi ulushi **79,8** % ni tashkil etdi.

VILOYAT EKSPORTIDA ASOSIY HAMKOR DAVLATLARNING ULUSHI *(2022- yil yanvar-iyul oylari % da)*



**QASHQADARYO VILOYATINING ASOSIY HAMKOR
DAVLATLARGA AMALGA OSHIRGAN EKSPORTI HAJMI
VA O'SISH SUR'ATLARI** *(yanvar-iyul oylari yillar kesimida)*



Davlatlar	ming. AQSH dollari		O'sish sur'ati, % da		O'rni	
	2021-y.	2022-y.	2021-y.	2022-y.	2021-y.	2022-y.
Turkiya	35765,8	65235,8	2,2 m.	182,4	1	1
Rossiya Federatsiyasi	18974,4	30411,4	98,5	160,3	2	2
Xitoy Xalq Respublikasi	14162,6	12218,3	148,5	86,3	3	4
Pokiston	7344,5	5232,0	169,9	71,2	6	8
Qozog'iston	11590,7	5221,5	55,9	45,0	4	9
Tojikiston	5577,8	696,6	2,4 m.	12,5	8	18
Afg'oniston	9200,1	9361,8	160,1	101,8	5	6
Eron	5930,5	12223,2	22,7	2,1 m.	7	3
Qirg'iz Respublikasi	4521,3	9792,2	78,9	2,2 m.	9	5
Ukraina	4058,6	760,5	2,7 m.	18,7	10	17
Polsha	2489,6	6690,8	7,9 m.	2,7 m.	11	7
Hindiston	833,3	3558,0	2,2 m.	4,3 m.	15	10
Moldova	1107,8	1575,5	141,9	142,2	14	12
Turkmaniston	1152,9	363,7	9,9 m.	31,5	13	20
Misr	1475,1	990,6	13,0 m.	67,2	12	14
Singapur	714,1	2012,5	67,4	2,8 m.	17	11
Chexiya	825,0	785,7	146,3	95,2	16	16
Belorussiya	433,9	884,2	2,6 m.	2,0 m.	18	15
Germaniya	4,6	1167,5	20,4	253,8 m.	20	13
BAA	125,5	651,5	83,9	5,2 m.	19	19

QASHQADARYO VILOYATINING HUDUDLAR KESIMIDA EKSPORTI (2022- yil yanvar-iyul oylari)*



	ming. AQSH dollari	O'sish sur'ati, % da
Qashqadaryo viloyati	175 288,3	137,0
<i>hududlar:</i>		
G'uzor	5 611,5	52,6
Dehqonobod	3 035,6	2,2 m.
Qamashi	10 309,3	133,3
Qarshi	59 012,7	192,1
Koson	21 094,8	136,2
Kitob	3 307,6	68,1
Mirishkor	5 685,8	2,8 m.
Muborak	5 923,3	177,0
Nishon	1 655,6	2,4 m.
Kasbi	24 328,8	178,3
Chiroqchi	3 844,8	164,3
Shahrisabz	4 599,3	77,5
Yakkabog'	5 623,0	56,2
Qarshi sh.	20 017,6	3,5 m.
Shahrisabz sh.	1 014,6	128,1
Boshqalar	224,1	1,8



Viloyat eksporti tarkibida eng yuqori ulushni Qarshi tumanida **33,7 %** ulush bilan **59012,7** ming AQSH dollarini, eng quyi ulushni esa Shahrisabz shahri **0,6 %** ulush bilan **1014,6** ming AQSH dollarini tashkil etdi.

* *Tabiiy gaz va elektr energiyasi yetkazib berish, shuningdek, maxsus eksport bo'yicha rasmiy statistik ma'lumotlar, Qashqadaryo viloyat shaharlar va tumanlari bo'yicha taqsimlanmagan.*

MEVA-SABZAVOT MAHSULOTLARINING EKSPORT GEOGRAFIYASI (2022- yil yanvar-iyul oylari)



Davlatlar	ming tonna	ming AQSH dollari	ulushi, % da *
 Rossiya Federatsiyasi	10172,5	8475,7	53,0
 Qozog'iston	7291,1	2890,5	18,1
 Qirg'iz Respublikasi	831,9	541,4	3,4
 Pokiston	249,3	889,7	5,6
 Xitoy Xalq Respublikasi	26,5	25,3	0,2
 Afg'oniston	1843,1	1289,4	8,1
 Turkiya	320,7	369,7	2,3
 Ukraina	153,8	117,0	0,7
 Germaniya	-	-	-
 Belarus Respublikasi	162,1	46,7	0,3
 Azarbayjon	66,2	80,0	0,5
 Turkmaniston	224,8	81,9	0,5
 Eron	144	162,5	1,0
 BAA	398	606,1	3,8
 Iroq	161	148,1	0,9
 Boshqa davlatlar	333	254,4	1,6

* qiymat ifodasidan

2022- yil yanvar-iyul oylarida meva va sabzavotlar eksportining qiymat jihatidan eng katta hajmi Rossiya Federatsiyasiga to'g'ri keldi (meva va sabzavotlar eksporti umumiy hajmining **53,0** % i), bu Eron eksport hajmidan **53,0** baravar ko'p.

XIZMATLAR EKSPORTI TARKIBI

(2022- yil yanvar-iyul oylarida ulushi, % da)



Xizmatlar eksporti hajmi **2377,7** ming AQSH dollarini yoki jami eksport hajmining **1,4** % ini tashkil etib, 2021- yilning mos davriga nisbatan **41,0** % ga kamaydi. Xizmatlar eksporti tarkibining asosiy ulushi transport (**21,3** %), safarlar (turizm) (**8,1** %), boshqa tadbirkorlik bilan bog'liq xizmatlar (**34,4** %) hissasiga to'g'ri kelgan.

Shu bilan birga, boshqa xizmatlar (**36,2** %) ni tashkil etib, tarkibida eng kichigi safarlar (turizm) (**8,1** %) hissasiga to'g'ri keldi.



QASHQADARYO VILOYATINING IMPORTI

(2022- yil yanvar-iyul oylari)

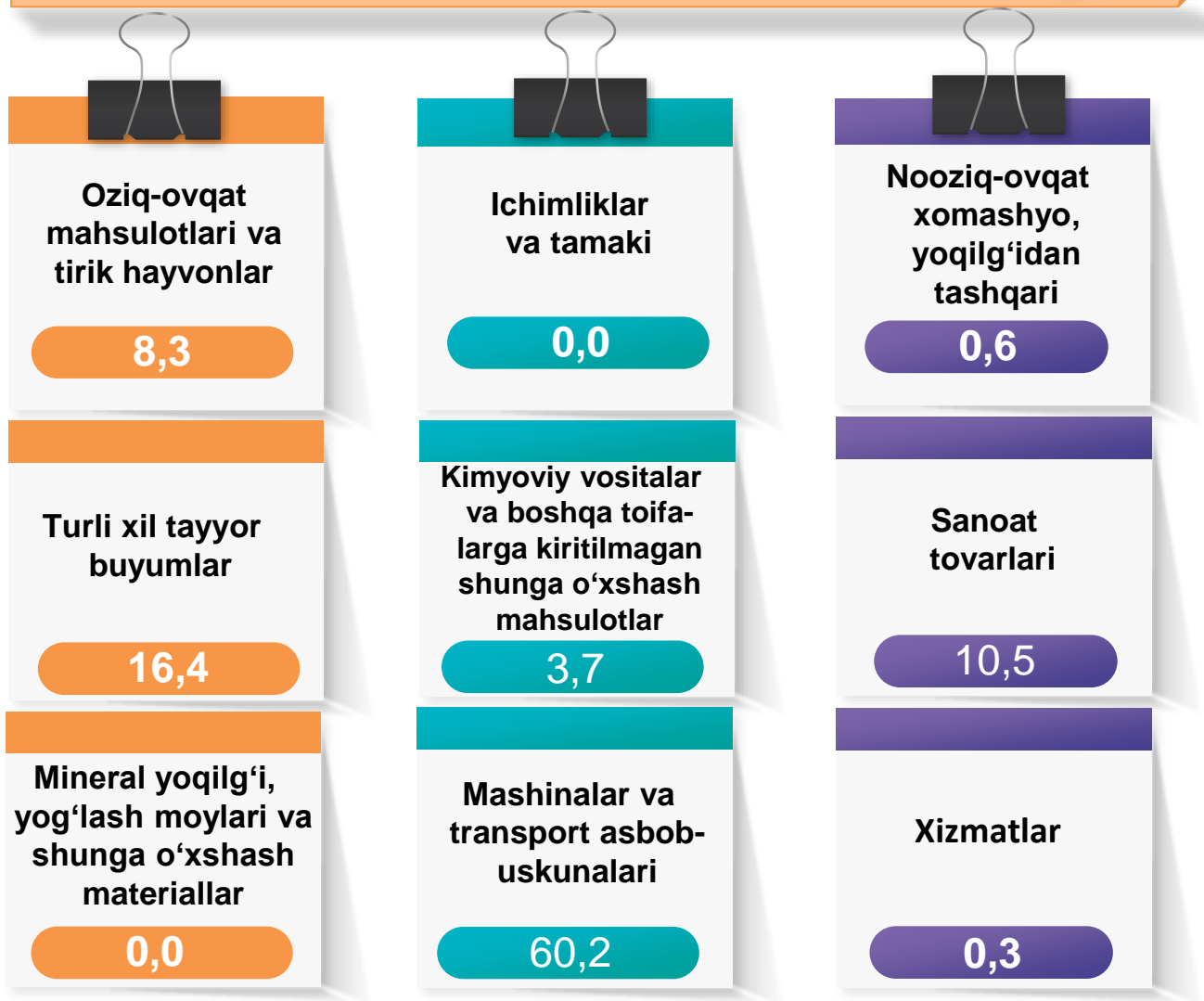


2022- yilning yanvar-iyul oylarida import hajmi **150521,4** ming AQSH dollarini va 2021- yil yanvar-iyul oylariga nisbatan **114,9** % ni tashkil etdi.

Import tarkibida eng katta ulush, mashinalar va transport asbob-uskunalari (**60,2** %), sanoat tovarlari (**10,5** %) hamda kimyoviy vositalar va boshqa toifalarga kiritilmagan shunga o'xshash mahsulotlar (**3,7** %) hisobiga to'g'ri keldi.

XSST BO'YICHA IMPORT TARKIBI

(2022- yil yanvar-iyul ulushi, % da)



Tovarlar importi dinamikasi tahliliga ko'ra, 2022- yilning yanvar-iyul import qilingan tovarlar hajmi, o'tgan yilning mos davriga nisbatan **19529,2** ming AQSH dollariga ko'paydi va **150521,4** ming AQSH dollarini tashkil etdi. Xizmatlar importi 2022- yil yanvar-iyul oylarida **420,0** ming. AQSH dollarini tashkil etdi.

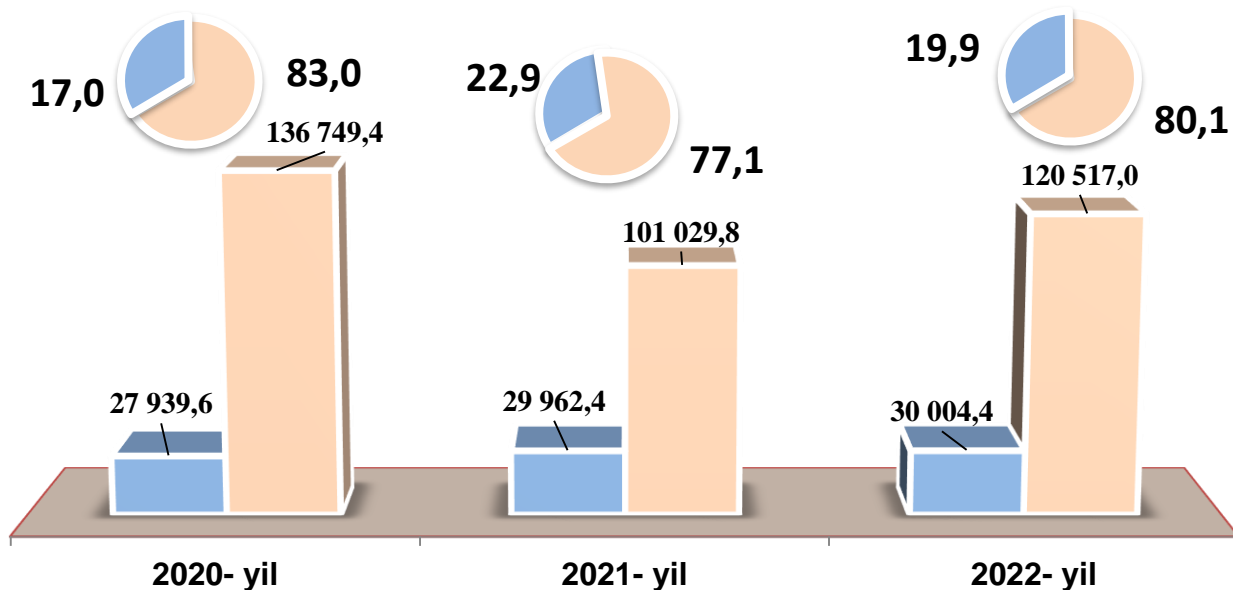
QASHQADARYO VILOYATI XSST BO'YICHA IMPORT TARKIBI *(yanvar-iyul oylari yillar kesimida)*



XSST tarkibi	ming AQSH dollari		O'sish sur'ati, % da		Umumiy hajmga nisbatan. % da	
	2021- y.	2022- y.	2021- y.	2022- y.	2022- y.	2022- y.
Jami import	130 992,2	150 521,4	79,5	114,9	100,0	100,0
<i>shu jumladan:</i>						
Oziq-ovqat mahsulotlari va tirik hayvonlar	12440,7	12461,6	2,0 m.	100,2	9,5	8,3
Ichimliklar va tamaki	4,8	-	-	-	-	-
Nooziq-ovqat xomashyo, yoqilg'idan tashqari	1472,7	911,9	88,1	61,9	1,1	0,6
Mineral yoqilg'i, yog'lash moylari va shunga o'xshash materiallar	-	-	-	-	-	-
Energo tashuvchi	2651,0	4025,7	71,8	151,8	2,0	2,7
Kimyoviy vositalar va boshqa toifalarga kiritilmagan shunga o'xshash mahsulotlar	5353,5	5639,4	106,7	105,3	4,1	3,7
Rangli va qora metal	13693,1	11750,3	142,6	85,8	10,5	7,8
Mashinalar va transport asbob-uskunalari	72363,6	90624,8	66,3	125,2	55,2	60,2
Turli xil tayyor buyumlar	23012,8	24687,7	79,7	107,3	17,6	16,4
Xizmatlar	-	420,0	-	-	-	0,3

MDH VA BOSHQA DAVLATLARGA TOVAR VA XIZMATLAR IMPORTI HAJMLARI DINAMIKASI *(yanvar-iyul oylarida ming AQSH dollari, ulushi, % da)*

2022- yil yanvar-iyul oylari natijalariga ko'ra MDH mamlakatlaridan import ulushi **19,9 %** ni tashkil etib, 2021- yilning mos davriga nisbatan **100,1 %** ga o'sdi.



■ MDH davlatlari ■ Boshqa davlatlar

2022- yil yanvar-iyul oylarida Qashqadaryo viloyati **70** ta davlatdan tovar va xizmatlar importini amalga oshirdi. Yetti yirik hamkor davlatlar (XXR, Rossiya Federatsiyasi, Turkiya, Qozog'iston, Qirg'iz Respublikasi, Afg'oniston va Tojikiston) jami importning **69,1 %** ulushini tashkil etdi.

RESPUBLIKA IMPORTIDA ASOSIY HAMKOR DAVLATLARNING ULUSHI *(2022- yil yanvar-iyul % da)*



**QASHQADARYO VILOYATINING ASOSIY HAMKOR
DAVLATLARGA AMALGA OSHIRGAN IMPORT HAJMLARI
VA O'SISH SUR'ATLARI** *(yanvar-iyul oylari yillar kesimida)*



Davlatlar	ming AQSH dollari		O'sish sur'ati, % da		O'rni	
	2021- y.	2022- y.	2021- y.	2022- y.	2021- y.	2022- y.
Xitoy Xalq Respublikasi	38093,0	54253,2	67,6	142,4	1	1
Rossiya Federatsiyasi	13432,1	14852,4	106,3	110,6	3	3
Shvetsariya	729,1	290,3	50,0	39,8	13	18
Turkiya	33415,9	23233,4	2,8 m.	69,5	2	2
Qozog'iston	11761,3	6271,1	2,0 m.	53,3	4	5
Germaniya	5626,5	13222,3	28,9	2,4 m.	5	4
Koreya Respublikasi	3597,3	2485,3	152,4	69,1	6	9
Ukraina	1399,5	1439,1	2,4 m.	102,8	9	13
Turkmaniston	1365,8	1443,9	75,2	105,7	10	12
Fransiya	3057,0	520,7	85,1	17,0	7	16
Niderlandiya	1045,5	1549,5	171,5	148,2	12	11
Eron Islom Respublikasi	1986,0	3132,6	7,6 m.	157,7	8	7
Belorussiya	469,5	582,2	8,8	124,0	15	15
Qirg'iz Respublikasi	1153,3	3390,1	73,4	2,9 m.	11	6
Chexiya Respublikasi	662,7	513,6	6,3 m.	77,5	14	17
Hindiston	430,0	3055,1	4,2	7,1 m.	16	8
Polsha	284,3	1258,8	27,0	4,4 m.	19	14
Tojikiston	380,8	1844,3	2,6 m.	4,8 m.	17	10
Pokiston	323,1	184,8	11,4 m.	57,2	18	20
Afg'oniston	11,2	188,4	17,1	16,8 m.	20	19

QASHQADARYO VILOYATINING HUDUDLAR KESIMIDA IMPORTI

(2022-yil yanvar-iyul oylari)



	ming. AQSH dollari	O'sish sur'ati, % da
Qashqadaryo viloyati	150 521,4	114,9
<i>hududlar:</i>		
G'uzor	8 423,4	83,0
Dehqonobod	3 303,8	37,1
Qamashi	2 086,7	116,3
Qarshi	22 369,8	77,2
Koson	14 154,8	4,6 m.
Kitob	33 130,4	168,6
Mirishkor	8 809,8	4,0 m.
Muborak	989,5	53,5
Nishon	1 539,7	23,8
Kasbi	16 242,7	106,8
Chiroqchi	1 455,1	39,3
Shahrisabz	2 291,8	84,2
Yakkabog'	4 793,3	119,5
Qarshi sh.	26 633,9	150,2
Shahrisabz sh.	4 296,6	136,1
Boshqalar	-	-

Eng yuqori hajm,
ming AQSH dollari

Kitob – 33130,4

Qarshi sh. – 26633,9

Qarshi – 22369,8

Eng quyi hajm,
ming AQSH dollari

Muborak – 989,5

Chiroqchi – 1455,1

Nishon – 1539,7

Viloyat importi tarkibida eng yuqori ulushni Kitob tumani **22,0** % ulush bilan **33130,4** ming AQSH dollarini, eng quyi ulushni esa Muborak tumanida **0,7** % ulush bilan **989,5** ming AQSH dollarini tashkil etdi.

2022- yilning yanvar-iyul oylari yakuni bilan xizmatlar importida boshqa tadbirkorlik bilan bog'liq xizmatlari 68,7 % ni tashkil qildi.

XIZMATLAR IMPORTI TARKIBI

(2022-yil yanvar-iyul oylari ulushi, % da)



1,7

Transport xizmatlari



8,6

Safarlar (turizm)



0,0

Telekommunikatsiya, kompyuter va axborot xizmatlari



21,0

Boshqa xizmatlar



68,7

Boshqa tadbirkorlik bilan bog'liq xizmatlar



MASHINALAR VA TRANSPORT ASBOB-USKUNALARI IMPORTI



2022- yil yanvar-iyul oylarida import tarkibida mashinalar va transport-asbob uskunalari hajmi **90624,8** ming AQSH dollarini tashkil etib, o'tgan yilning shu davriga nisbatan **25,2 %** ga o'sdi va importning umumiy hajmidagi ulushi **60,2 %** ga yetdi.

MASHINA VA ASBOB-USKUNALAR IMPORT QILINGAN ASOSIY HAMKOR DAVLATLAR (2022- yil yanvar-iyul oylari)



Xitoy Xalq Respublikasi

34268,0 ming AQSH doll.



Turkiya



21483,4 ming AQSH doll.

Germaniya



10465,5 ming AQSH doll.

Koreya Respublikasi



2167,7 ming AQSH doll.

Rossiya Federatsiyasi



3147,1 ming AQSH doll.

2022- yil yanvar-iyul oylarida mashina va transport asbob-uskunalari o'tgan yilning shu davriga nisbatan **18261,2** ming AQSH dollariga ko'paydi. Ushbu tovarlarni Qashqadaryo viloyatiga yetkazib berishning asosiy qismi Xitoy Xalq Respublikasi - **34268,0** ming AQSH dollari (**37,8 %**), Rossiya Federatsiyasi – **3147,1** ming AQSH dollari, (**3,5 %**), Turkiya **21483,4** ming AQSH dollari, (**23,7 %**), Germaniya **10465,5** ming AQSH dollari (**11,5 %**), va Koreya Respublikasi **2167,7** ming AQSH dollari (**2,4 %**) kabi davlatlarga to'g'ri keldi.