

*(2022-yil yanvar – avgust oylari
uchun dastlabki ma'lumot)*



QASHQADARYO VILOYATI TASHQI SAVDO AYLANMASI



**Tashqi iqtisodiy faoliyat
va savdo statistikasi bo'limi:
(75) 221-44-28**

2022- yilning yanvar-avgust oylari yakuni bilan Qashqadaryo viloyatida tashqi savdo aylanmasi (matnda TSA) **375896,2** ming AQSH dollarini tashkil etib, 2021- yilga nisbatan **355034,8** ming AQSH dollariga yoki **105,9 %** ga ko'paydi.

TASHQI SAVDO AYLANMASI VA BALANSI (yanvar-avgust oylarida ming AQSH dollari)



TSA

2022- y.: **375896,2**
(2021- y.: **355034,8**)
O'sish sur'ati: **105,9 %**

SALDO

2022- y.: **29382,4**
(2021- y.: **- 40283,4**)

EKSPORT

2022- y.: **202639,3**
(2021- y.: **157375,6**)
O'sish sur'ati: **128,8 %**
Ulushi: **53,9**
Tovarlar: **199749,2**
Xizmatlar: **2890,1**



IMPORT


2022- y.: **173256,9** (2021- y.: **197659,2**)
O'sish sur'ati: **87,7 %** Ulushi: **46,1 %**
Tovarlar: **197239,2** Xizmatlar: **420,0**

TSAda eksport hajmi **202639,3** ming AQSH dollariga (**128,8** % ga ko'paydi) va import hajmi **173256,9** ming. AQSH dollariga (**87,7** % ga kamaydi).

Hisobot davrida – **20861,4** ming AQSH dollari qiymatida aktiv tashqi savdo balansi qayd etildi.

Ma'lumot uchun: Qashqadaryo viloyatida tovarlar tashqi savdosi statistik ko'rsatkichlarini shakllantirishda, Tashqi iqtisodiy faoliyat tovar nomenklaturasi (keyingi o'rinlarda TIF TN) bilan birgalikda, Birlashgan millatlar tashkilotining Xalqaro standartlashgan savdo tasniflagichi (keyingi o'rinlarda – XSST) ishlatiladi. Bu o'z navbatida tahliliy maqsadlarda eksport va import qilinadigan tovarlarni 10 ta katta qismga guruhlash uchun imkon beradi. Tovarlarni XSST bo'yicha kodlashtirish, TIF TN va XSST o'rtasida o'tish kalitlari yordamida amalga oshiriladi.

QASHQADARYO VILOYATI BILAN TASHQI SAVDO AYLANMASI ENG YUQORI ULUSHGA EGA BO'LGAN DAVLATLAR (2022- yil yanvar-avgust, oylarida ming AQSH dollari)



XXR

TSA – 71104,8
Eksport – 12673,7
Import – 58431,1



**Rossiya
Federatsiyasi**

TSA – 55723,7
Eksport – 37211,7
Import – 18512,0



Qozog'iston

TSA – 14555,9
Eksport – 7344,1
Import – 7211,8



Turkiya

TSA – 102973,6
Eksport – 75879,9
Import – 27093,7



**Eron Islom
Respublikasi**

TSA – 16387,7
Eksport – 13217,6
Import – 3170,1



**Qirg'iz
Respublikasi**

TSA – 14585,5
Eksport – 10166,5
Import – 4419,0



Pokiston

TSA – 7024,6
Eksport – 6839,8
Import – 184,8



Polsha

TSA – 8981,5
Eksport – 7522,3
Import – 1459,2



Afg'oniston

TSA – 9648,5
Eksport – 9460,1
Import – 188,4



Hindiston

TSA – 8033,3
Eksport – 4847,4
Import – 3185,9

Tashqi iqtisodiy faoliyat bo'yicha 20 ta yirik hamkor davlatlar orasidan o'nta davlatda faol tashqi savdo balansi kuzatilgan, hususan, XXR, Rossiya Federatsiyasi, Qozog'iston, Turkiya, Eron Islom Respublikasi, Qirg'iz Respublikasi, Pokiston, Polsha, Afg'oniston, va Hindiston shular jumlasidandir. Qolgan 10 ta davlatlar bilan passiv tashqi savdo balansi saqlanib qolmoqda.

20 TA YIRIK HAMKOR DAVLATLAR ICHIDA TO'RTTA FAOL TASHQI SAVDO BALANSI KUZATILGAN DAVLATLAR

(2022- yil yanvar- avgust oylarida)

1



Rossiya Federatsiyasi

55723,7 ming AQSH doll.

2



XXR

71104,8 ming AQSH doll.

3



Eron Islom Respublikasi

16387,7 ming AQSH doll.

4



Turkiya






102973,6 ming AQSH doll.

Qashqadaryo viloyati jahonning **70** ta mamlakatlari bilan savdo aloqalarini amalga oshirib kelmoqda. TSAning nisbatan salmoqli hissasi Turkiyada (**27,4** %), Xitoy Xalq Respublikasida (**18,9** %), Rossiya Federatsiyasida (**14,8** %), Eron Islom Respublikasida (**4,4** %) Qirg'iz Respublikasida (**3,9** %) va Afg'oniston (**2,6** %), qayd etilgan.

QASHQADARYO VILOYATINING YIRIK HAMKOR DAVLATLAR BILAN TASHQI SAVDO AYLANMASI DINAMIKASI

(yanvar-avgust oylarida ming AQSH dollari)



	Davlatlar	2020- y.	2021- y.	2022- y.
	Turkiya	36003,8	80669,3	102973,6
	<i>Eksport</i>	18285,9	44239,1	75879,9
	<i>Import</i>	17717,9	36430,2	27093,7
	Xitoy Xalq Respublikasi	74172,2	70147,9	71104,8
	<i>Eksport</i>	10097,3	21619,5	12673,7
	<i>Import</i>	64074,9	48528,4	58431,1
	Rossiya Federatsiyasi	39347,7	44756,0	55723,7
	<i>Eksport</i>	22076,4	23648,1	37211,7
	<i>Import</i>	17271,3	21107,9	18512,0
	Shveysariya	1644,2	37845,7	1200,1
	<i>Eksport</i>	-	23,1	-
	<i>Import</i>	1644,2	37822,6	1200,1
	Qozog'iston	31208,3	25195,2	14555,9
	<i>Eksport</i>	24473,6	12150,8	7344,1
	<i>Import</i>	6734,7	13044,4	7211,8
	Pokiston	4768,7	9813,5	7024,6
	<i>Eksport</i>	4643,5	9480,3	6839,8
	<i>Import</i>	125,2	333,2	184,8
	Tojikiston	6113,3	7099,4	3068,3
	<i>Eksport</i>	5810,3	6710,7	1221,9
	<i>Import</i>	303,0	388,7	1846,4
	Afg'oniston	13529,3	9625,5	9648,5
	<i>Eksport</i>	13463,7	9614,3	9460,1
	<i>Import</i>	65,6	11,2	188,4
	Eron Islom Respublikasi	34248,5	8252,9	16387,7
	<i>Eksport</i>	33918,3	6160,7	13217,6
	<i>Import</i>	330,2	2092,2	3170,1
	Ukraina	2716,3	7388,3	2364,4
	<i>Eksport</i>	1768,9	4588,2	837,8
	<i>Import</i>	947,4	2800,1	1526,6

QASHQADARYO VILOYATINING HUDUDLAR KESIMIDA TASHQI SAVDO AYLANMASI (2022- yil yanvar-avgust oylari)*



	Ming AQSH dollari	O'sish sur'ati, % da
Qashqadaryo viloyati	375 896,2	105,9
<i>hududlar:</i>		
G'uzor	15 438,2	68,1
Dehqonobod	8 188,6	64,6
Qamashi	13 827,6	120,9
Qarshi	92 056,9	118,8
Koson	39 684,8	159,9
Kitob	40 954,0	140,1
Mirishkor	14 603,9	39,3
Muborak	8 474,6	133,0
Nishon	7 517,0	94,0
Kasbi	47 965,4	122,3
Chiroqchi	6 641,4	85,5
Shahrisabz	8 434,9	88,6
Yakkabog'	12 067,9	70,1
Qarshi sh.	52 657,7	168,2
Shahrisabz sh.	7 122,7	147,5
Boshqalar	260,6	1,7

Eng yuqori hajm,
ming AQSH dollari

Qarshi – 92056,9

Qarshi sh.– 52657,7

Kasbi – 47965,4

Eng quyi hajm,
ming AQSH dollari

Nishon– 7517,0

Shahrisabz sh.– 7122,7

Chiroqchi – 6641,4

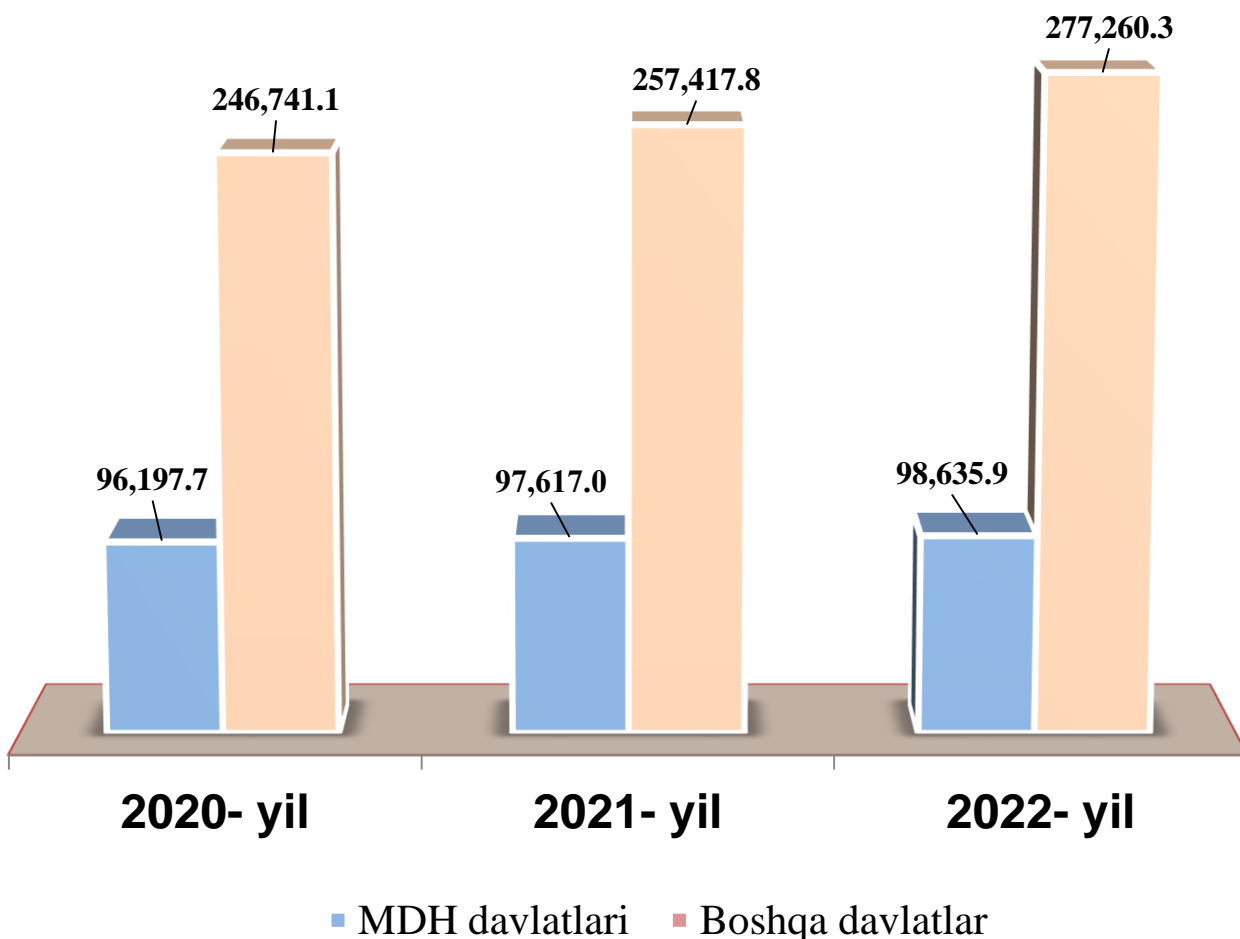
Viloyat tashqi savdo aylanmasi tarkibida eng yuqori ulushni Qarshi tumani **24,5 %** ulush bilan **92056,9** ming AQSH dollarini, eng quyi ulushni esa Chiroqchi tumani **6641,4** ming. AQSH dollarini **1,8 %** ulush tashkil etdi.

* Tabiiy gaz va elektr energiyasi yetkazib berish, shuningdek, maxsus eksport bo'yicha rasmiy statistik ma'lumotlar, Qashqadaryo viloyatining, shaharlar va tumanlari bo'yicha taqsimlanmagan.

2022 - yil yanvar-avgust oylarida, Qashqadaryo viloyati tashqi savdo aylanmasining **26,2 %** i MDH davlatlariga to'g'ri kelib, tashqi savdo aylanmasidagi 2021 - yilning mos davriga nisbatan **101,0 %** ga ko'paygan.

QASHQADARYO VILOYATINING TASHQI SAVDO AYLANMASIDA MDH MAMLAKATLARI VA BOSHQA XORIJIY DAVLATLARNING HAJMLARI DINAMIKASI

(yanvar-avgust oylarida ming AQSH dollari, ulushi, % da)



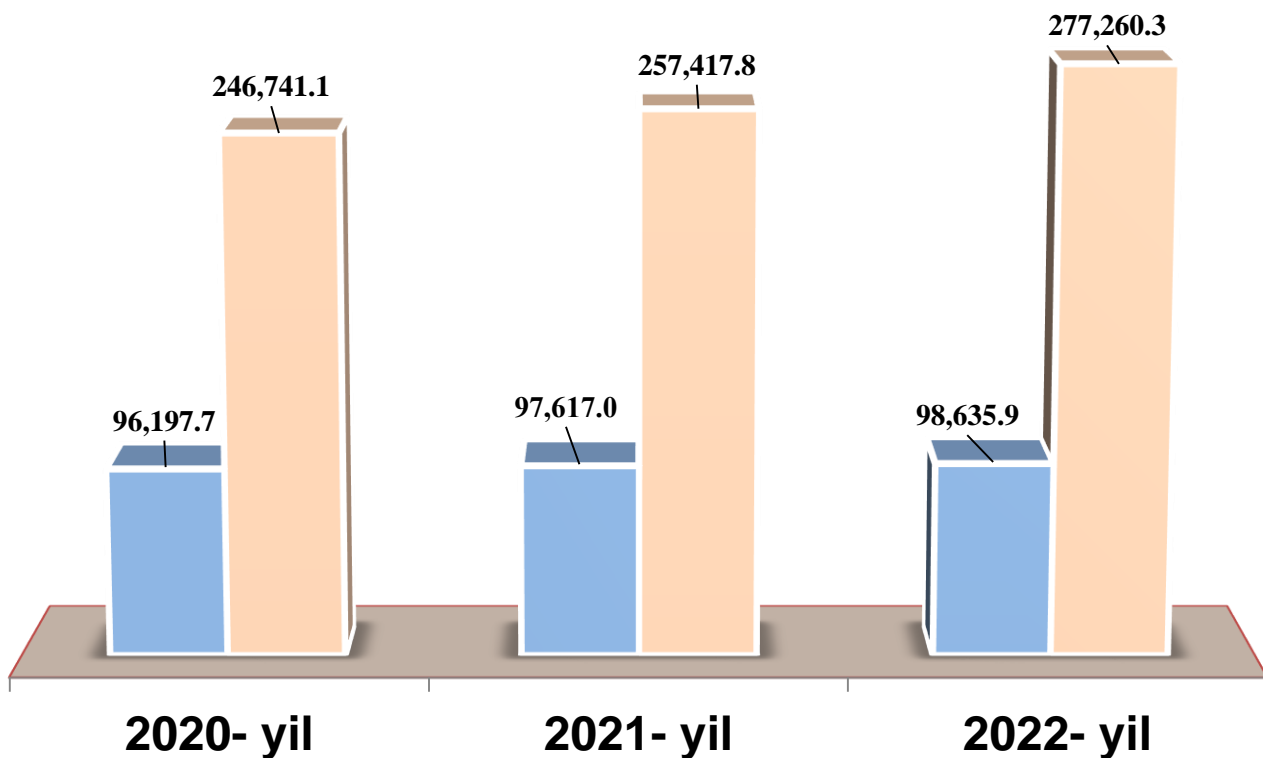
Boshqa xorijiy davlatlarning TSAsi 2022- yilning yanvar-avgust oylarida 2021- yilning mos davriga nisbatan **107,7 %** ga ko'paydi va jami TSA dagi **73,8 %** ni tashkil etdi.

QASHQADARYO VILOYATINING MDH MAMLAKATLARI BILAN TASHQI SAVDO AYLANMASI

(2022- yil yanvar-avgust oylarida ming AQSH dollari)



Qashqadaryo viloyatining MDH mamlakatlari bilan tashqi savdo aylanmasi 2022- yil yanvar-avgust oylari holatiga ko'ra **98635,9** ming AQSH dollarini tashkil etdi. Shundan eksport **61355,4** ming AQSH dollariga yetgan bo'lsa, import **37280,5** ming AQSH dollari qiymatida qayd etildi.



■ MDH davlatlari ■ Boshqa davlatlar

Qashqadaryo viloyati MDH mamlakatlari bilan tashqi savdo aylanmasining eng yuqori hajmlari Rossiya Federatsiyasida (**60,6 %**), Qirg'iz Respublikasida (**16,6 %**) Qozog'istonda (**12,0 %**), qayd etilgan.








QASHQADARYO VILOYATINING YEVROOSIYO IQTISODIY ITTIFOQIGA A'ZO DAVLATLAR BILAN TASHQI SAVDO AYLANMASI

(yanvar-avgust oylarida ming AQSH dollari, ulushi, % da)

Qashqadaryo viloyati Yevroosiyo iqtisodiy ittifoqiga a'zo davlatlar bilan tashqi savdo aylanmasi **87913,5** ming AQSH dollarini tashkil etdi. Shundan eksport hajmi **55815,8** ming AQSH dollari, import hajmi esa **32097,7** ming AQSH dollariga yetdi.



Rossiya Federatsiyasi	TSA – 55723,7 Eksport – 37211,7 Import – 18512,0		Jami tashqi savdo aylanmasidagi ulushi	23,4 %
Qozog'iston	TSA – 14555,9 Eksport – 7344,1 Import – 7211,8			
Qirg'iz Respublikasi	TSA – 14585,5 Eksport – 10166,5 Import – 4419,0		Jami eksportdagi ulushi	27,5 %
Belarus Respublikasi	TSA – 2990,2 Eksport – 1035,3 Import – 1954,9		Jami importdagi ulushi	18,5 %
Armaniston	TSA – 58,2 Eksport – 58,2 Import – 0,0			

QASHQADARYO VILOYATI EKSPORTI

(2022-yil yanvar-avgust oylari)



Joriy yilning yanvar-avgust oylarida mamlakatning eksportyorlari soni **212** tani tashkil etib, ular tomonidan **202639,3** ming AQSH dollari qiymatidagi (2021- yilning mos davriga nisbatan **128,8** % ga ko'paydi) tovar va xizmatlar eksport qilinishi ta'minlandi.

XSST BO'YICHA EKSPORT TARKIBI

(2022- yil yanvar-avgust oylari ulushi, % da)



Oziq-ovqat mahsulotlari va tirik hayvonlar	Ichimliklar va tamaki	Nooziq-ovqat xomashyo, yoqilg'idan tashqari	Mineral yoqilg'i, yog'lash moylari va shunga o'xshash materiallar
14,5	0,2	2,6	0,0
Hayvon va o'simliklar moylari (yog'lari), yog'lar va mumlar	Kimyoviy vositalar va boshqa toifalarga kiritilmagan shunga o'xshash mahsulotlar	Sanoat tovarlari	Mashinalar va transport asbob-uskunolari
0,5	0,1	75,2	0,7
Turli xil tayyor buyumlar	Boshqa tovarlar	Oltin	Xizmatlar
2,8	2,0	0,0	1,4

Eksport tarkibida tovarlar ulushi **98,6** % ni tashkil etib, ulardan sanoat tovarlari (**75,2** %), oziq-ovqat mahsulotlari va tirik hayvonlar (**14,5** %) hissasiga to'g'ri kelmoqda.

QASHQADARYO VILOYATI XSST BO'YICHA EKSPORT TARKIBI *(yanvar-avgust oylari yillar kesimida)*

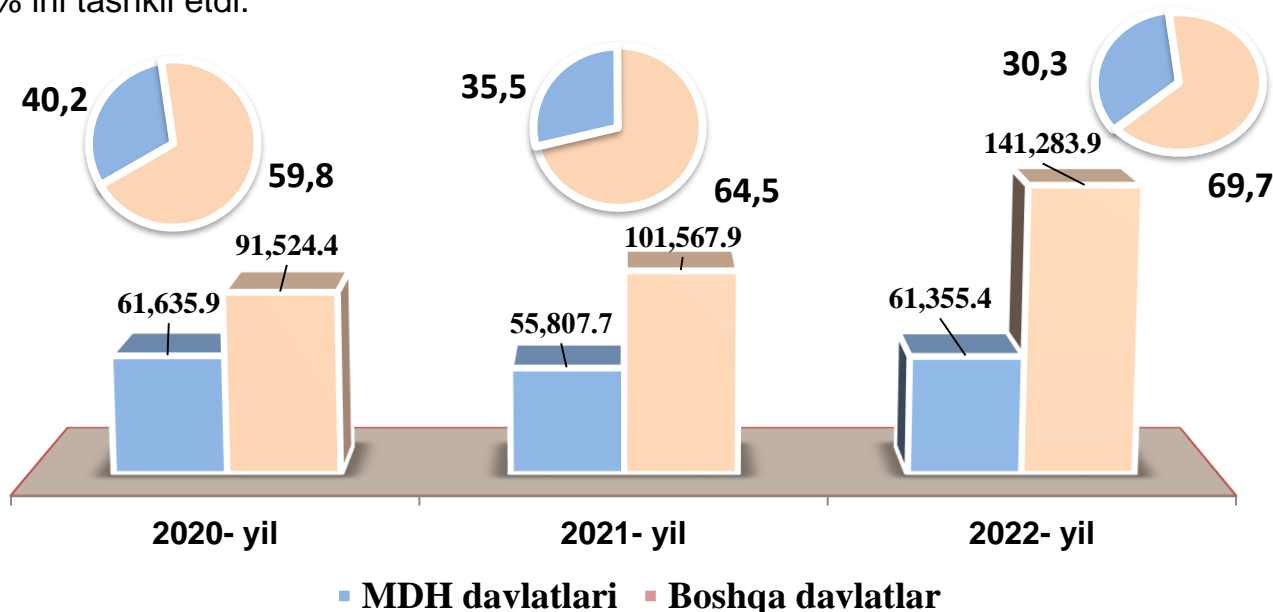


XSST tarkibi	ming AQSH dollari		O'sish sur'ati, % da		Umumiy hajmga nisbatan. % da	
	2021-y.	2022-y.	2021-y.	2022-y.	2021-y.	2022-y.
Jami eksport	157375,6	202639,3	102,8	128,8	100,0	100,0
<i>shu jumladan:</i>						
Oziq-ovqat mahsulotlari va tirik hayvonlar	26751,3	29451,1	77,1	110,1	17,0	14,5
Ichimliklar va tamaki	92,9	419,1	38,3	4,5 m.	0,1	0,2
Yoqilg'idan tashqari nooziq-ovqat xomashyolar	2131,6	5227,5	2,7 m.	2,5 m.	1,3	2,6
Mineral yoqilg'i, yog'lash moylari va shunga o'xshash materiallar	-	-	-	-	-	-
Qora va rangli metallar	771,6	802,4	3,1 m.	104,0	0,5	0,4
Kimyoviy vositalar va boshqa toifalarga kiritilmagan shunga o'xshash mahsulotlar	4,5	59,1	0,1	13,1 m.	0,0	0,1
Energo tashuvchilar	13406,7	10274,0	120,9	76,6	8,5	5,1
Mashinalar va transport asbob-uskunalari	400,1	1497,5	9,2 m.	3,7 m.	0,3	0,7
Boshqalar	106859,0	152018,5	111,4	142,3	67,9	75,0
Xizmatlar	6957,9	2890,1	7,1 m.	41,5	4,4	1,4

MDH VA BOSHQA DAVLATLARGA TOVAR VA XIZMATLAR EKSPORTI

HAJMLARI DINAMIKASI (yanvar-avgust oylarida ming AQSH dollari, ulushi, % da)

2022- yilning yanvar-avgust oylarida MDH mamlakatlariga **61355,4** ming AQSH dollari qiymatidagi tovar va xizmatlar eksport qilinib, jami eksportning **30,3** % ini tashkil etdi.



2022- yilning yanvar-avgust oylarida eksport bo'yicha asosiy hamkor davlatlar tarkibida Turkiya (eksport umumiy hajmining **37,4** % i) va Rossiya Federatsiyasi (**18,4** %) davlatlari yetakchilik qildi. Mazkur yetti yirik davlatlarning jami eksportdagi ulushi **78,9** % ni tashkil etdi.

VILOYAT EKSPORTIDA ASOSIY HAMKOR DAVLATLARNING ULUSHI

(2022- yil yanvar-avgust oylari % da)



**QASHQADARYO VILOYATINING ASOSIY HAMKOR
DAVLATLARGA AMALGA OSHIRGAN EKSPORTI HAJMI
VA O'SISH SUR'ATLARI** *(yanvar-avgust oylari yillar kesimida)*



Davlatlar	ming AQSH dollari		O'sish sur'ati, % da		O'rni	
	2021-y.	2022-y.	2021-y.	2022-y.	2021-y.	2022-y.
Turkiya	44239,1	75879,9	2,4 m.	171,5	1	1
Rossiya Federatsiyasi	23648,1	37211,7	107,1	157,4	2	2
Xitoy Xalq Respublikasi	21619,5	12673,7	2,1 m.	58,6	3	4
Pokiston	9480,3	6839,8	2,0 m.	72,1	6	9
Qozog'iston	12150,8	7344,1	49,6	60,4	4	8
Tojikiston	6710,7	1221,9	115,5	18,2	7	14
Afg'oniston	9614,3	9460,1	71,4	98,4	5	6
Eron Islom Respublikasi	6160,7	13217,6	18,2	2,1 m.	8	3
Qirg'iz Respublikasi	5550,9	10166,5	87,8	183,2	9	5
Ukraina	4588,2	837,8	2,6 m.	18,3	10	18
Polsha	3630,8	7522,3	8,9 m.	2,1 m.	11	7
Hindiston	1414,8	4847,4	3,3 m.	3,4 m.	14	10
Moldova	1434,8	1836,6	167,1	128,0	13	12
Turkmaniston	1163,2	369,2	9,7 m.	31,7	15	20
Misr	1475,2	990,6	6,5 m.	67,2	12	16
Singapur	772,0	2050,9	68,6	2,7 m.	17	11
Chexiya Respublikasi	910,8	866,6	135,6	95,1	16	17
Belarus Respublikasi	547,9	1035,4	2,7 m.	189,0	18	15
Germaniya	125,7	1310,6	5,3 m.	10,4 m.	19	13
BAA	125,5	673,3	82,8	5,4 m.	20	19

QASHQADARYO VILOYATINING HUDUDLAR KESIMIDA EKSPORTI (2022- yil yanvar-avgust oylari)*



	ming AQSH dollari	O'sish sur'ati, % da
Qashqadaryo viloyati	202639,3	128,8
<i>hududlar:</i>		
G'uzor	5 611,5	47,6
Dehqonobod	4 275,8	177,9
Qamashi	11 691,6	131,3
Qarshi	66 060,0	165,7
Koson	25 022,0	118,5
Kitob	5 738,4	114,6
Mirishkor	5 775,1	2,7 m.
Muborak	6 426,1	178,6
Nishon	1 845,1	2,1 m.
Kasbi	30 299,1	161,1
Chiroqchi	4 937,4	144,5
Shahrisabz	5 451,2	84,4
Yakkabog'	6 306,7	54,3
Qarshi sh.	21 630,6	3,1 m.
Shahrisabz sh.	1 308,1	124,0
Boshqalar	260,6	1,9



Viloyat eksporti tarkibida eng yuqori ulushni Qarshi tumanida **32,6 %** ulush bilan **66060,0** ming AQSH dollarini, eng quyi ulushni esa Shahrisabz shahri **0,6 %** ulush bilan **1308,1** ming AQSH dollarini tashkil etdi.

* Tabiiy gaz va elektr energiyasi yetkazib berish, shuningdek, maxsus eksport bo'yicha rasmiy statistik ma'lumotlar, Qashqadaryo viloyat shaharlar va tumanlari bo'yicha taqsimlanmagan.

MEVA-SABZAVOT MAHSULOTLARINING EKSPORT GEOGRAFIYASI (2022- yil yanvar-avgust oylari)



Davlatlar	ming tonna	ming AQSH dollari	ulushi, % da *
 Rossiya Federatsiyasi	13367,6	11445,2	52,1
 Qozog'iston	9552,5	4359,2	19,8
 Qirg'iz Respublikasi	855,9	547,3	2,5
 Pokiston	622,8	2364,4	10,8
 Xitoy Xalq Respublikasi	26,5	25,3	0,1
 Afg'oniston	1843,1	1289,4	5,9
 Turkiya	320,7	369,7	1,7
 Ukraina	311,1	194,3	0,9
 Germaniya	-	-	-
 Belarus Respublikasi	162,1	46,7	0,2
 Ozarboyjon	66,2	80,0	0,4
 Turkmaniston	224,8	81,9	0,4
 Eron Islom Respublikasi	144,0	162,5	0,7
 BAA	398,0	606,1	2,8
 Iroq	161,0	148,1	0,7
 Boshqa davlatlar	333,1	254,4	1,2

* qiymat ifodasidan

2022- yil yanvar-avgust oylarida meva va sabzavotlar eksportining qiymat jihatidan eng katta hajmi Rossiya Federatsiyasiga to'g'ri keldi (meva va sabzavotlar eksporti umumiy hajmining **52,1** % i), bu Eron Islom Respublikasi eksport hajmidan **74,4** baravar ko'p.

XIZMATLAR EKSPORTI TARKIBI

(2022- yil yanvar-avgust oylarida ulushi, % da)



Xizmatlar eksporti hajmi **2890,1** ming AQSH dollarini yoki jami eksport hajmining **1,4** % ini tashkil etib, 2021- yilning mos davriga nisbatan **58,5** % ga kamaydi. Xizmatlar eksporti tarkibining asosiy ulushi transport (**17,9** %), safarlar (turizm) (**7,6** %), boshqa tadbirkorlik bilan bog'liq xizmatlar (**43,1** %) hissasiga to'g'ri kelgan.

Shu bilan birga, boshqa xizmatlar (**31,4** %) ni tashkil etib, tarkibida eng kichigi safarlar (turizm) (**7,6** %) hissasiga to'g'ri keldi.



QASHQADARYO VILOYATINING IMPORTI

(2022- yil yanvar-avgust oylari)



2022- yilning yanvar-avgust oylarida import hajmi **173256,9** ming AQSH dollarini va 2021- yil yanvar-avgust oylariga nisbatan **87,7 %** ni tashkil etdi.

Import tarkibida eng katta ulush, mashinalar va transport asbob-uskunolari (**59,1 %**), sanoat tovarlari (**24,4 %**) hamda kimyoviy vositalar va boshqa toifalarga kiritilmagan shunga o'xshash mahsulotlar (**4,0 %**) hisobiga to'g'ri keldi.

XSST BO'YICHA IMPORT TARKIBI

(2022- yil yanvar-avgust ulushi, % da)



Tovarlar importi dinamikasi tahliliga ko'ra, 2022- yilning yanvar-avgust import qilingan tovarlar hajmi, o'tgan yilning mos davriga nisbatan **24402,3** ming AQSH dollariga kamaydi va **173256,9** ming AQSH dollarini tashkil etdi. Xizmatlar importi 2022- yil yanvar-avgust oylarida **420,0** ming. AQSH dollarini tashkil etdi.

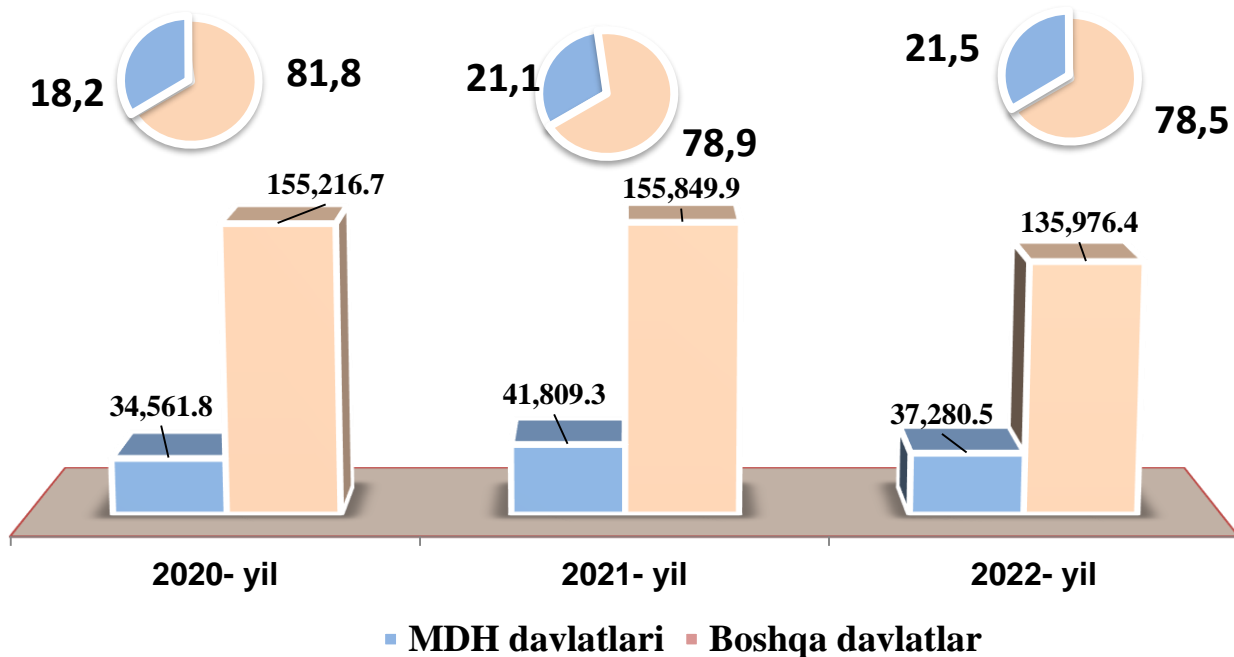
QASHQADARYO VILOYATI XSST BO'YICHA IMPORT TARKIBI (yanvar-avgust oylari yillar kesimida)



XSST tarkibi	ming AQSH dollari		O'sish sur'ati, % da		Umumiy hajmga nisbatan. % da	
	2021- y.	2022- y.	2021- y.	2022- y.	2022- y.	2022- y.
Jami import	197659,2	173256,9	104,2	87,7	100,0	100,0
<i>shu jumladan:</i>						
Oziq-ovqat mahsulotlari va tirik hayvonlar	15785,5	15526,9	2,2 m.	98,4	7,9	9,0
Ichimliklar va tamaki	4,8	-	-	-	-	-
Yoqilg'idan tashqari nooziq-ovqat xom ashyolar	1484,9	960,5	64,9	64,7	0,7	0,6
Mineral yoqilg'i, yog'lash moylari va shunga o'xshash materiallar	-	-	-	-	-	-
Energo tashuvchilar	4066,9	6070,6	66,3	149,3	2,1	3,5
Kimyoviy vositalar va boshqa toifalarga kiritilmagan shunga o'xshash mahsulotlar	6501,4	7009,5	121,4	107,8	3,3	4,0
Rangli va qora metallar	15923,1	12593,7	113,4	79,1	8,1	7,3
Mashinalar va transport asbob-uskunolari	122705,6	102469,4	101,1	83,5	62,1	59,1
Turli xil tayyor buyumlar	31187,0	28206,3	95,9	90,4	15,8	16,3
Xizmatlar	-	420,0	-	-	-	0,2

MDH VA BOSHQA DAVLATLARGA TOVAR VA XIZMATLAR IMPORTI HAJMLARI DINAMIKASI *(yanvar-avgust oylarida ming AQSH dollari, ulushi, % da)*

2022- yil yanvar-avgust oylari natijalariga ko'ra MDH mamlakatlaridan import ulushi **21,5 %** ni tashkil etib, 2021- yilning mos davriga nisbatan **10,8 %** ga kamaydi.



2022- yil yanvar-avgust oylarida Qashqadaryo viloyati **70** ta davlatdan tovar va xizmatlar importini amalga oshirdi. Yetti yirik hamkor davlatlar (XXR, Rossiya Federatsiyasi, Turkiya, Qozog'iston, Qirg'iz Respublikasi, Afg'oniston va Tojikiston) jami importning **68,0 %** ulushini tashkil etdi.

RESPUBLIKA IMPORTIDA ASOSIY HAMKOR DAVLATLARNING ULUSHI *(2022- yil yanvar-avgust % da)*



**QASHQADARYO VILOYATINING ASOSIY HAMKOR
DAVLATLARGA AMALGA OSHIRGAN IMPORT HAJMLARI
VA O'SISH SUR'ATLARI** *(yanvar-avgust oylari yillar kesimida)*



Davlatlar	ming AQSH dollari		O'sish sur'ati, % da		O'rni	
	2021- y.	2022- y.	2021- y.	2022- y.	2021- y.	2022- y.
Xitoy Xalq Respublikasi	48528,4	58431,1	75,7	120,4	1	1
Rossiya Federatsiyasi	21107,9	18512,0	122,2	87,7	3	4
Shveysariya	37822,6	1200,1	23,0 m.	3,2	4	2
Turkiya	36430,2	27093,7	2,1 m.	74,4	2	6
Qozog'iston	13044,4	7211,8	193,7	55,3	5	5
Germaniya	6217,1	13960,2	29,3	2,2 m.	6	14
Koreya Respublikasi	3963,9	2816,3	143,9	71,0	7	16
Ukraina	2800,1	1526,6	2,9 m.	54,5	10	12
Turkmaniston	2004,8	1628,6	87,5	81,2	8	7
Fransiya	3121,4	521,2	80,7	16,7	12	11
Niderlandiya	2048,9	2337,9	3,4 m.	114,1	11	13
Eron Islom Respublikasi	2092,2	3170,1	6,3 m.	151,5	9	18
Belarus Respublikasi	1208,9	1954,9	22,4	161,7	13	9
Qirg'iz Respublikasi	1202,7	4419,0	74,0	3,7 m.	14	8
Chexiya Respublikasi	862,3	539,3	8,1 m.	62,5	15	17
Hindiston	646,3	3185,9	6,3	4,9 m.	16	3
Polsha	367,3	1459,2	26,2	4,0 m.	18	15
Tojikiston	388,7	1846,4	128,3	4,8 m.	17	10
Pokiston	333,2	184,8	2,7 m.	55,5	19	20
Afg'oniston	11,2	188,4	17,1	16,8 m.	20	19

QASHQADARYO VILOYATINING HUDUDLAR KESIMIDA IMPORTI

(2022-yil yanvar-avgust oylari)



	ming AQSH dollari	O'sish sur'ati, % da
Qashqadaryo viloyati	173256,9	87,7
<i>hududlar:</i>		
G'uzor	9826,7	90,3
Dehqonobod	3912,8	38,1
Qamashi	2136,0	84,3
Qarshi	25996,9	69,1
Koson	14662,8	3,9 m.
Kitob	35215,6	145,3
Mirishkor	8828,8	25,2
Muborak	2048,5	73,8
Nishon	5671,9	79,5
Kasbi	17666,3	86,5
Chiroqchi	1704,0	39,1
Shahrisabz	2983,7	97,6
Yakkabog'	5761,2	102,9
Qarshi sh.	31027,1	127,4
Shahrisabz sh.	5814,6	154,1
Boshqalar	-	-

Eng yuqori hajm,
ming AQSH dollari

Kitob – 35215,6

Qarshi sh. – 31027,1

Qarshi – 25996,9

Eng quyi hajm,
ming AQSH dollari

Qamashi – 2136,0

Muborak – 2048,5

Chiroqchi – 1704,0



Viloyat importi tarkibida eng yuqori ulushni Kitob tumani **20,3** % ulush bilan **35215,6** ming AQSH dollarini, eng quyi ulushni esa Chiroqchi tumanida **1,0** % ulush bilan **1704,0** ming AQSH dollarini tashkil etdi.

2022- yilning yanvar-avgust oylari yakuni bilan xizmatlar importida boshqa tadbirkorlik bilan bog'liq xizmatlari 68,7 % ni tashkil qildi.

XIZMATLAR IMPORTI TARKIBI (2022-yil yanvar-avgust oylari ulushi, % da)



1,7

Transport xizmatlari



8,6

Safarlar (turizm)



21,0

Telekommunikatsiya, kompyuter va axborot xizmatlari



0,0

Boshqa xizmatlar



68,7

Boshqa tadbirkorlik bilan bog'liq xizmatlar



MASHINALAR VA TRANSPORT ASBOB-USKUNALARI IMPORTI



2022- yil yanvar-avgust oylarida import tarkibida mashinalar va transport-asbob uskunalar hajmi **102469,1** ming AQSH dollarini tashkil etib, o'tgan yilning shu davriga nisbatan **16,5 %** ga kamaydi va importning umumiy hajmidagi ulushi **59,1 %** ga yetdi.

MASHINA VA ASBOB-USKUNALAR IMPORT QILINGAN ASOSIY HAMKOR DAVLATLAR (2022- yil yanvar-avgust oylari)



Xitoy Xalq Respublikasi

35603,2 ming AQSH doll.



Turkiya



25241,0 ming AQSH doll.

Germaniya



11177,3 ming AQSH doll.

Koreya Respublikasi



2424,0 ming AQSH doll.

Rossiya Federatsiyasi



4013,4 ming AQSH doll.

2022- yil yanvar-avgust oylarida mashina va transport asbob-uskunalari o'tgan yilning shu davriga nisbatan **20236,5** ming AQSH dollariga kamaydi. Ushbu tovarlarni Qashqadaryo viloyatiga yetkazib berishning asosiy qismi Xitoy Xalq Respublikasi - **35603,2** ming AQSH dollari (**34,7 %**), Rossiya Federatsiyasi – **4013,4** ming AQSH dollari, (**3,9 %**), Turkiya **25241,0** ming AQSH dollari, (**24,6 %**), Germaniya **11177,3** ming AQSH dollari (**10,9 %**), va Koreya Respublikasi **2424,0** ming AQSH dollari (**2,4 %**) kabi davlatlarga to'g'ri keldi.