



**QASHQADARYO VILOYATIDA
XIZMATLAR SOHASINING RIVOJLANISHI**

**2022- YILNING YANVAR-OKTABR
OYLARIDA**



Dastlabki ma'lumotlar

	2021- y. yanvar-oktabr	2022- y. yanvar-oktabr
Ko'rsatilgan bozor xizmatlari hajmi, mlrd. so'm	10 509,9	12 943,2
Ko'rsatilgan bozor xizmatlarining o'sish sur'atlari, % da	118,1	114,0
Aholi jon boshiga ko'rsatilgan bozor xizmatlari hajmi, ming so'm	3125,9	3 768,2
Aholi jon boshiga ko'rsatilgan xizmalarning o'sish sur'atlari, % da	115,9	111,6

Xizmatlar sohasi bu – korxonalar, tashkilotlar, shuningdek, jismoniy shaxslar tomonidan ko'rsatiladigan turli xil turdagi xizmatlar, ishlab chiqarishni o'z ichiga olgan holda umumlashtirilgan toifadir.

Xizmatlar iste'molchilar (yuridik va jismoniy shaxslar) holatini o'zgartiruvchi yoki tovarlar, xizmatlar yoki moliyaviy aktivlar bilan ayirboshlashiga ko'maklashadigan ishlab chiqarish faoliyatining natijasi hisoblanadi.



Dastlabki ma'lumotlarga ko'ra, 2022- yilning yanvar-oktabr oylarida ko'rsatilgan bozor xizmatlari hajmi **2 433,3** mlrd. so'mga oshib, **12 943,2** mlrd. so'mga yetdi.

Taqqoslama ekvivalentda 2021- yilning yanvar-oktabr oylariga (**118,1** %) nisbatan o'sish sur'ati **114,0** % ni tashkil etdi.

**Iqtisodiy faoliyat turlari bo'yicha ishlab chiqilgan
xizmatlarning asosiy ko'rsatkichlari**
(2022 - yil yanvar-oktabr oylarida)

	Hajmi, mlrd. so'm	O'sish sur'ati, % da 2021- yil yanvar-oktabr oylariga nisbatan
Xizmatlar - jami	12 943,2	114,0
shu jumladan:		
Aloqa va axborotlashtirish xizmatlari	627,7	124,3
Moliyaviy xizmatlar	2 223,5	127,7
Transport xizmatlari	2 759,2	109,9
shu jumladan: avtotransport xizmatlari	2 650,2	109,8
Yashash va ovqatlanish xizmatlari	381,7	105,8
Savdo xizmatlari	4 157,4	109,8
Ko'chmas mulk bilan bog'liq xizmatlar	316,4	111,3
Ta'lim sohasidagi xizmatlar	488,4	128,1
Sog'liqni saqlash sohasidagi xizmatlar	161,5	102,4
Ijara xizmatlari	322,6	117,3
Kompyuter va maishiy tovarlarni ta'mirlash bo'yicha xizmatlar	442,1	105,3
Shaxsiy xizmatlar	436,2	108,8
Me'morchilik, muhandislik izlanishlari, texnik sinovlar va tahlil sohasidagi xizmatlar	169,3	109,9
Boshqa xizmatlar	457,2	114,4

Ko'rsatilgan bozor xizmatlari jami hajmining o'sishidagi asosiy omil, ta'lim sohasidagi xizmatlar 28,1 % ga, moliyaviy xizmatlar 27,7 % ga, aloqa va axborotlashtirish xizmatlari 24,3 %, ijara xizmatlari 17,3 % ga, boshqa xizmatlar 114,4 % ga o'sishi hisoblanadi. 2022-yilning yanvar-oktabr oylarida jami ko'rsatilgan xizmatlar hajmi o'tgan yilning shu davriga nisbatan solishtirma narxlardagi o'sish sur'ati 114,0 % ni tashkil etdi.

2022- yil yanvar-oktabr oylarida Iqtisodiy faoliyat turlari bo'yicha ko'rsatilgan bozor xizmatlarining o'tgan yilning shu davriga nisbatan solishtirma narxlardagi o'sish sur'ati yuqori bo'lgan xizmat turlari, %da



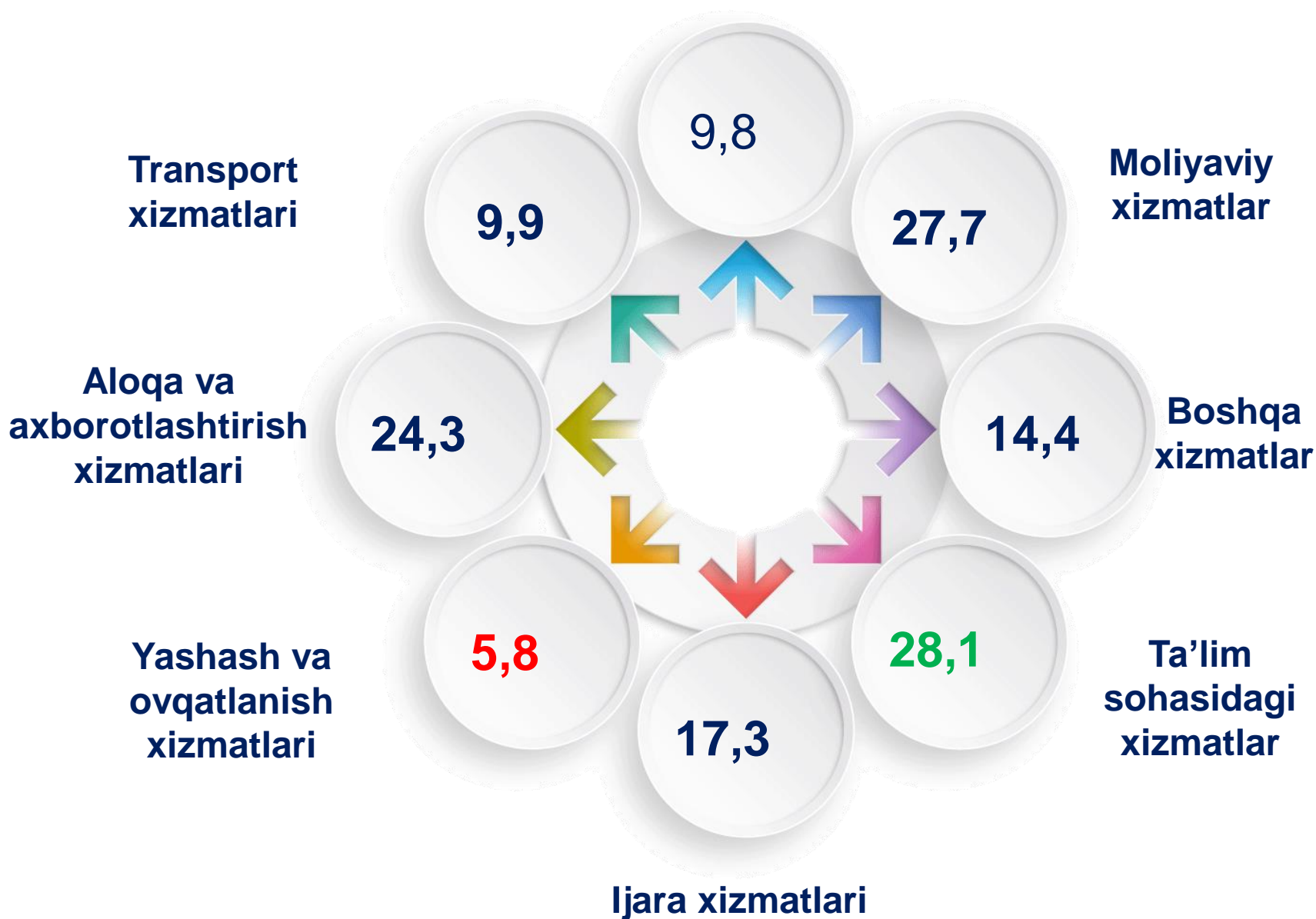
Iqtisodiy faoliyat turlari bo'yicha ko'rsatilgan bozor xizmatlari tarkibida eng katta ulushni savdo xizmatlari egallaydi. 2022- yil yanvar-oktabr oylarida bu xizmatlarning ulushi **32,1** % ni tashkil etdi.

Shu bilan birga, yuqori ko'rsatkichlar ta'lim sohasidagi xizmatlar bo'yicha (**28,1 %**), moliyaviy xizmatlari (**27,7 %**), shuningdek ijara xizmatlar (**17,3 %**) qayd etildi.

Sog'liqni saqlash sohasidagi xizmatlar hajmida o'sish sur'ati **1,2 %** ni tashkil etdi.

Iqtisodiy faoliyat turlari bo'yicha xizmatlar tarkibi, % da (2022- yil yanvar-oktabr oylarida)

Savdo xizmatlari



2022- yilning yanvar-oktabr oylarida ta'lim xizmatlar sohasida yuqori o'sishga erishildi (**28,1 %**). 2021- yilning shu davriga nisbatan o'sish sur'ati bilan solishtirganda farq **-12,5** punktni tashkil etdi.

2022- yilning yanvar-oktabr va 2021- yillari uchun boshqa xizmatlarning o'sish sur'atlari o'rtasidagi maksimal ijobiy tafovut **8,0** punkt darajasida qayd etildi.



Iqtisodiy faoliyat turlari bo'yicha ko'rsatilgan bozor xizmatlarining o'sish sur'atlari, % da

Xizmatlar – jami	118,1	114,0
Aloqa va axborotlashtirish xizmatlari	120,7	124,3
Moliyaviy xizmatlar	128,6	127,7
Transport xizmatlari	121,1	109,9
Yashash va ovqatlanish xizmatlari	105,9	105,8
Savdo xizmatlari	111,0	109,8
Ko'chmas mulk bilan bog'liq xizmatlar	120,0	111,3
Ta'lim sohasidagi xizmatlar	140,6	128,1
Sog'liqni saqlash sohasidagi xizmatlar	123,8	102,4
Ijara xizmatlari	122,7	117,3
Kompyuter ta'mirlash bo'yicha xizmatlar	118,6	105,3
Shaxsiy xizmatlar	116,7	108,8
Me'morchilik sohasidagi xizmatlar	106,0	109,9
Boshqa xizmatlar	106,4	114,4

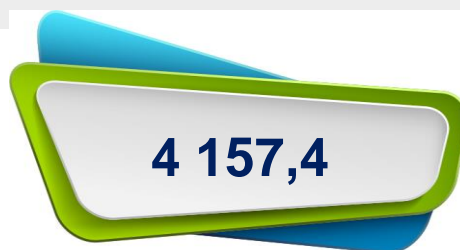
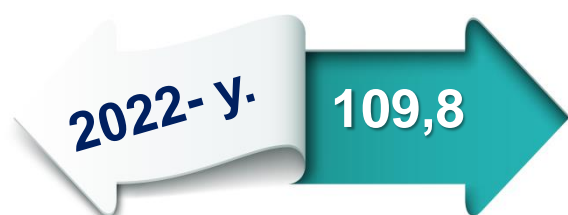
■ 2021- y. yanvar-oktabr

■ 2022- y. yanvar-oktabr

**O'sish
sur'ati, % da**

**Xizmatlar hajmi,
mlrd. so'm**

**Savdo xizmatlari
(yanvar-oktabr
oylarida)**



2022- y. yanvar-oktabr

Xizmatlar hajmi, mlrd. so'm	O'sish sur'ati, % da
-----------------------------	----------------------

Qarshi shahar

920,2 | 117,9

Shahrisabz shahar

91,4 | 103,7

G'uzor tumani

99,0 | 110,9

Dehqonobod tumani

108,4 | 103,3

Qamashi tumani

203,7 | 103,5

Qarshi tumani

442,9 | 97,6

Koson tumani

446,5 | 119,9

Kitob tumani

369,1 | 110,1

Mirishkor tumani

255,4 | 112,9

Muborak tumani

275,7 | 125,2

Nishon tumani

136,1 | 100,3

Kasbi tumani

213,4 | 102,0

Ko'kdala tumani

62,5 | 105,0

Chiroqchi tumani

129,8 | 104,4

Shahrisabz tumani

117,4 | 108,9

Yakkabog' tumani

285,9 | 108,4

Savdo bu – tovarlarning aylanishini, ularning ishlab chiqarish sohasidan iste'mol sohasiga o'tishini ta'minlaydigan iqtisodiyot sohasidir. Ma'lum bir davlat ichida savdo tovarlarini zarur iste'molchiga yetkazib berish vazifasini bajaradi. U ulgurji va chakana savdoga bo'linadi.



O'sish
sur'ati, % da

Xizmatlar hajmi,
mlrd. so'm

Transport
xizmatlari
(yanvar-oktabr
oylarida)

2022 –
y.

• 109,9

2 759,2

2021 –
y.

• 121,1

2 360,6



Transport xizmatlari hajmining o'sishi, yuk va yo'lovchilarni tashish xizmatlariga talabning oshishi bilan bog'liq bo'lib, bu o'z navbatida turistik faoliyatning jadal rivojlanishi, savdo tarmog'ining kengayishi, qurilish loyihalari hajmini yanada kengaytirishga, bino va inshootlarni rekonstruksiya qilish, shuningdek, transport va logistika infratuzilmasini rivojlantirish bilan bog'liq.

2022- y. yanvar-oktabr

Xizmatlar hajmi, mlrd. so'm	O'sish sur'ati, % da
Qarshi shahar	126,0
Shahrisabz shahar	109,9
G'uzor tumani	111,7
Dehqonobod tumani	106,4
Qamashi tumani	107,4
Qarshi tumani	103,1
Koson tumani	117,7
Kitob tumani	106,9
Mirishkor tumani	105,1
Muborak tumani	108,1
Nishon tumani	104,3
Kasbi tumani	107,1
Ko'kdala tumani	166,1
Chiroqchi tumani	111,8
Shahrisabz tumani	115,1
Yakkabog' tumani	102,2

**O'sish
sur'ati, % da**

**Xizmatlar hajmi,
mlrd. so'm**

**Avtomobil
transporti
xizmatlari
(yanvar-oktabr
oylarida)**

2022- y. 109,8

2 650,2

2021- y. 118,7

2 264,7



2022- y. yanvar- oktabr

Xizmatlar hajmi, mlrd. so'm	O'sish sur'ati, % da
--------------------------------	-------------------------

Qarshi shahar

251,2 135,7

Shahrisabz shahar

121,2 110,4

G'uzor tumani

128,3 111,2

Dehqonobod tumani

90,7 106,2

Qamashi tumanin

264,8 107,0

Qarshi tumani

269,8 101,4

Koson tumani

172,9 118,7

Kitob tumani

218,9 107,2

Mirishkor tumani

234,9 104,9

Muborak tumani

246,5 112,1

Nishon tumani

147,8 104,1

Kabi tumani

138,0 106,9

Ko'kdala tumani

28,7 168,2

Chiroqchi tumani

67,0 110,7

Shahrisabz tumani

117,2 115,1

Yakkabog' tumani

152,5 95,5

Transport xizmatlarining eng katta ulushi avtomobil transportida yuk va yo'lovchilarni tashish bo'yicha xizmatlarga to'g'ri keladi.

Transportning ushbu turi boshqa transport turlari bilan taqqoslanganda uning moslashuvchanligi va ko'rsatilayotgan xizmatlarning nisbatan arzonligi sababli yuqori talabga ega hisoblanadi.



*Xizmatlar hajmi,
mlrd. so‘m*

*O‘sinh
sur‘ati, % da*

2022– y. 2 223,5

127,7

2021– y. 1 708,9

128.6

**Moliyaviy
xizmatlar**
(yanvar-oktabr
oylarida)



2022- y. yanvar-oktabr

Xizmatlar hajmi, mlrd. so‘m	O‘sinh sur‘ati, % da
-----------------------------------	----------------------------

Qarshi shahar

994,6 127,7

Shahrisabz shahar

101,8 103,2

G‘uzor tumani

59,3 136,9

Dehqonobod tumani

23,0 103,8

Qamashi tumani

56,8 104,8

Qarshi tumani

57,2 167,6

Koson tumani

68,4 116,9

Kitob tumani

98.0 103,7

Mirishkor tumani

18,0 103,9

Muborak tumani

114,8 107,5

Nishon tumani

33,1 103.5

Kasbi tumani

32,3 124,6

Ko‘kdala tumani

36,7 109,2

Chiroqchi tumani

77,8 142,4

Shahrisabz tumani

369,1 121,5

Yakkabog‘ tumani

82,7 138,4


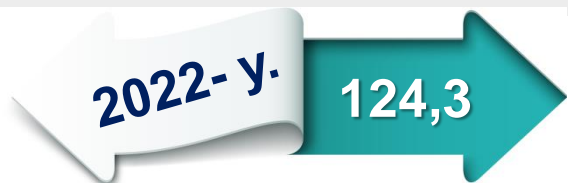
Moliyaviy xizmatlar hajmi moliyaviy vositachilik hisobidan olingan foizli daromadlar hajmi (xizmatlar uchun belgilangan to‘lovlar miqdorida), shuningdek, moliya muassasasi tomonidan ssuda berish yoki depozitni saqlash bo‘yicha xizmatlari uchun to‘lanadigan haq hisobiga ko‘ra olinadi.



**O'sish
sur'ati, % da**

**Xizmatlar hajmi,
mlrd. so'm**

**Aloqa va
axborotlashtirish
xizmatlari
(yanvar-oktabr
oylarida)**



2022- y. yanvar- oktabr

Xizmatlar hajmi, mlrd. so'm	O'sish sur'ati, % da
-----------------------------	----------------------

Qarshi shahar

75,9 141,4

Shahrisabz shahar

29,3 106,2

G'uzor tumani

36,6 136,8

Dehqonobod tumani

26,2 120,6

Qamashi tumani

50,1 121,5

Qarshi tumani

49,0 120,9

Koson tumani

50,4 121,3

Kitob tumani

47,8 118,2

Mirishkor tumani

22,0 121,0

Muborak tumani

14,6 102,5

Nishon tumani

27,6 121,4

Kasbi tumani

34,5 121,6

Ko'kdala tumani

1,5 105,9

Chiroqchi tumani

78,1 126,1

Shahrisabz tumani

34,5 108,6

Yakkabog' tumani

49,5 128,8

Axborot texnologiyalarining rivojlanish va foydalanish darajalari, shuningdek, ularni ta'minlaydigan telekommunikatsiya infratuzilmasi iqtisodiy taraqqiyotning muhim omillariga aylanib, barqaror rivojlanish va mamlakatning jahon iqtisodiyotiga integratsiyalashuvi samaradorligini ta'minlaydi.

O'sish
sur'ati, % da

Xizmatlar hajmi,
mlrd. so'm

2022- y.

128,1

488,4

2021- y.

140,6

353,1

Ta'lim sohasidagi
xizmatlar
(yanvar-oktabr
oylarida)



2022- y. yanvar- oktabr

Xizmatlar
hajmi,
mlrd. so'm

O'sish
sur'ati,
% da

Qarshi shahar

337,0

113,1

Shahrisabz shahar

86,3

272,7

G'uzor tumani

3,1

125,7

Dehqonobod tumani

5,0

187,8

Qamashi tumani

6,4

149,7

Qarshi tumani

3,2

135,2

Koson tumani

4,7

105,3

Kitob tumani

8,4

104,5

Mirishkor tumani

2,0

119,9

Muborak tumani

5,0

124,9

Nishon tumani

3,8

127,6

Kasbi tumani

2,0

129,9

Ko'kdala tumani

1,5

117,7

Chiroqchi tumani

4,4

129,0

Shahrisabz tumani

8,0

151,6

Yakkabog' tumani

7,7

113,2

2022- yil yanvar-oktabr oylarida ta'lim sohasidagi xizmatlar hajmi **488,4** mlrd. so'mni yoki ko'rsatilgan bozor xizmatlari umumiy hajmining **3,8** % ini tashkil etdi. 2021- yil yanvar-oktabriga nisbatan o'sish sur'ati **128,1** % ni tashkil etgan.

Taqqoslash uchun: 2021- yil yanvar-oktabrda xizmatlar hajmi **353,1** mlrd. so'mni tashkil etgan.

O'sish
sur'ati, % da

Xizmatlar hajmi,
mlrd. so'm

2022– y.

105,8

381,7

2021– y.

105,9

302,1

Yashash va
ovqatlanish
bo'yicha xizmatlar
(yanvar-oktabr
oylarida)



2022- y. yanvar-oktabr

Xizmatlar
hajmi,
mlrd. so'm

O'sish
sur'ati,
% da

Qarshi shahar

49,3

102,2

Shahrisabz shahar

10,9

104,7

G'uzor tumani

101,6

101,3

Dehqonobod tumani

15,3

125,1

Qamashi tumani

30,7

122,8

Qarshi tumani

22,2

109,6

Koson tumani

22,3

101,4

Kitob tumani

16,4

105,4

Mirishkor tumani

5,0

100,1

Muborak tumani

7,1

106,9

Nishon tumani

43,7

106,1

Kasbi tumani

30,1

118,5

Ko'kdala tumani

1,8

106,4

Chiroqchi tumani

3,4

114,7

Shahrisabz tumani

14,3

104,3

Yakkabog' tumani

7,6

104,3

Oziq-ovqat va ichimliklar bilan ta'minlash bo'yicha xizmatlar – oziq-ovqat mahsulotlari va ichimliklar yetkazib berish bo'yicha qo'yilgan ustamadan tashqari, ovqat tayyorlashda ishlatilgan va qayta ishlanmagan holda sotilgan mahsulotlar qiymatini o'z ichiga oluvchi aylanma qiymatdir.

Yashash bo'yicha xizmatlar hajmi, qisqa muddatli turar joy bilan ta'minlash bo'yicha ko'rsatilgan xizmatlar (mehmonxonalar, otellar, motellar va boshqa turar joylar) qiymatini o'z ichiga oladi.

*Xizmatlar hajmi,
mlrd. so'm*

*O'sish
sur'ati, % da*

2022- y. 161,5

102,4

2021- y. 145,5

123,8

**Sog'liqni saqlash
sohasidagi xizmatlar
(yanvar-oktabr
oylarida)**



2022- y. yanvar-oktabr

Xizmatlar hajmi, mlrd. so'm	O'sish sur'ati, % da
--------------------------------	-------------------------

Qarshi shahar

96,8 100,0

Shahrisabz shahar

14,9 136,9

G'uzor tumani

1,0 86,0

Dehqonobod tumani

0,7 110,2

Qamashi tumani

4,5 137,2

Qarshi tumani

2,5 115,5

Koson tumani

2,6 89,3

Kitob tumani

11,1 87,1

Mirishkor tumani

2,5 130,2

Muborak tumani

7,2 95,1

Nishon tumani

3,9 129,8

Kasbi tumani

3,0 148,5

Ko'kdala tumani

0,4 103,8

Chiroqchi tumani

0,9 82,4

Shahrisabz tumani

7,2 94,6

Yakkabog' tumani

2,4 85,6

2022- yil yanvar-oktabr oylarida sog'liqni saqlash xizmatlari hajmi **161,5** mlrd. so'mni tashkil etdi. Xizmatlarning umumiy hajmi-da ularning ulushi **1,2** % ni tashkil etdi.

2021- yilning yanvar-oktabrga nisbatan o'sish sur'ati **102,4** % ni tashkil etgan.

Taqqoslash uchun: 2021- yil yanvar-oktabr oylarida ushbu xizmatlar hajmi **145,5** mlrd. so'mni yoki ularning umumiy hajmining **123,8** % ini tashkil etgan.

2022- yil yanvar-oktabr oylarida hududlar bo'yicha ko'rsatilgan xizmatlarning asosiy ko'rsatkichlari

	Hajmi, mlrd. so'm	Umumiy hajmdagi ulushi, % da	O'sish sur'ati, 2021- yil yanvar-oktabr oylariga nisbatan % da
Qashqadaryo viloyati	12 943,2	100,0	114,0
Qarshi shahar	3 327,3	25,7	117,8
Shahrisabz shahar	581,4	4,5	115,5
<i>tumanlar:</i>			
G'uzor tumani	570,3	4,4	116,7
Dehqonobod tumani	392,3	3,0	108,7
Qamashi tumani	823,2	6,4	110,7
Qarshi tumani	990,2	7,7	108,2
Koson tumani	879,5	6,8	118,9
Kitob tumani	879,6	6,8	109,6
Mirishkor tumani	599,5	4,6	110,3
Muborak tumani	833,5	6,4	120,7
Nishon tumani	532,2	4,1	109,6
Kasbi tumani	532,8	4,1	110,6
Ko'kdala tumani	155,8	1,3	110,8
Chiroqchi tumani	416,8	3,2	116,3
Shahrisabz tumani	742,2	5,7	113,2
Yakkabog' tumani	686,6	5,3	111,4

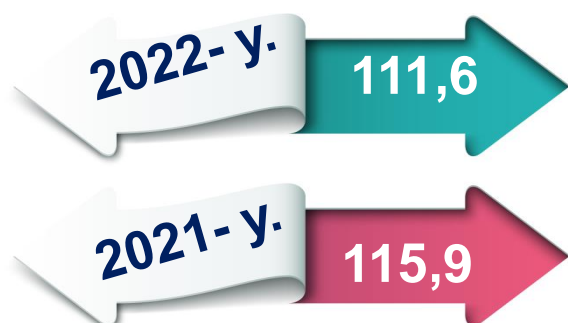
¹⁾ hududlar bo'yicha taqsimlanmagan hajmlarni inobatga olgan holda

2022- yil yanvar-oktabr oylarida ko'rsatilgan bozor xizmatlari umumiy hajmidagi eng katta ulush – **25,7%** ni Qarshi shahri tashkil etdi. Xizmat ko'rsatish sohasining nisbatan eng past ko'rsatkichlari Ko'kdala tumanida – **1,3 %** ni tashkil etdi

O'sish
sur'ati, % da

Xizmatlar hajmi,
ming. so'm

Aholi jon boshiga
ko'rsatilgan bozor
xizmatlarining
asosiy
ko'rsatkichlari
(yanvar-oktabr
oylarida)



2022- y. yanvar-oktabr	Xizmatlar hajmi, mlrd. so'm	O'sish sur'ati, % da
Qarshi shahar	11 653,0	115,5
Shahrisabz shahar	4052,1	113,7
G'uzor tumani	2663,3	114,2
Dehqonobod tumani	2543,2	106,4
Qamashi tumani	2910,3	108,4
Qarshi tumani	3785,6	105,5
Koson tumani	2931,1	116,2
Kitob tumani	3222,6	107,6
Mirishkor tumani	4792,8	108,0
Muborak tumani	9173,6	118,3
Nishon tumani	3315,7	107,2
Kasbi tumani	2592,5	108,3
Ko'kdala tumani	871,3	-
Chiroqchi tumani	1618,4	191,6
Shahrisabz tumani	3245,7	111,4
Yakkabog' tumani	2514,0	109,3

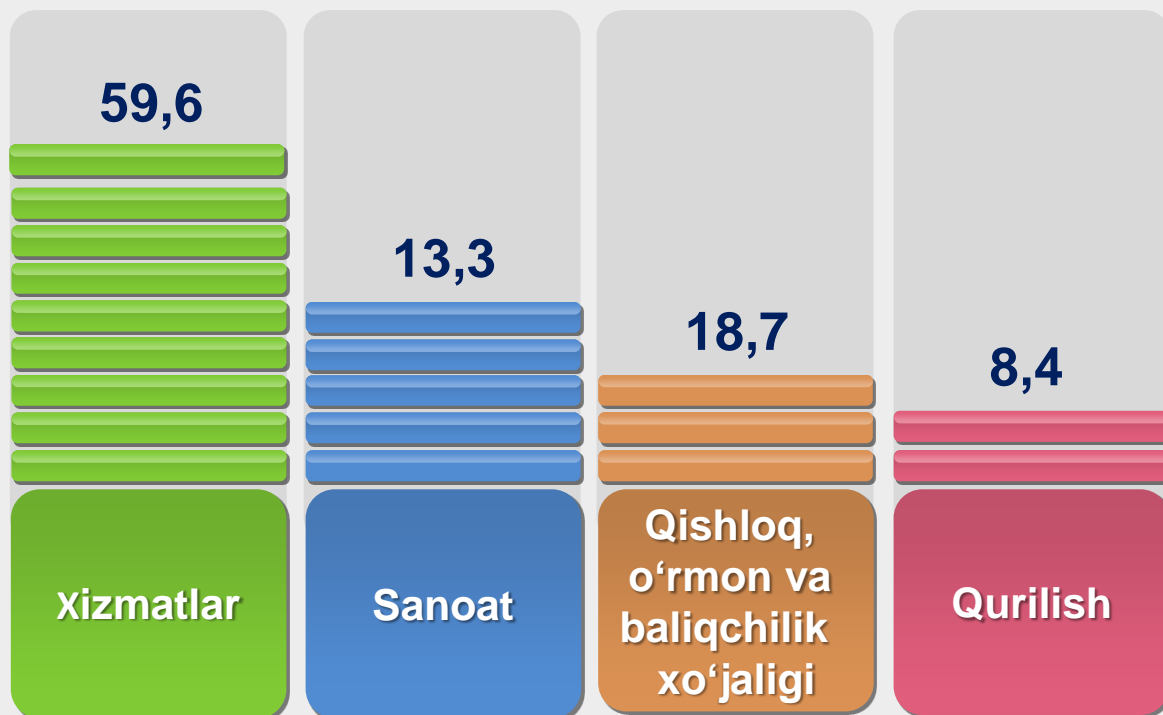
2022- yilning yanvar-oktabr oylarida aholi jon boshiga ko'rsatilgan bozor xizmatlari hajmi **3 768,2** ming so'mga yetdi. 2021- yilning yanvar-oktabr oylariga nisbatan o'sish sur'ati **111,6** % ni tashkil etdi.

2022- yilning yanvar-oktabr oylarida ushbu ko'rsatkich hududlar bo'yicha Qarshi shahrida **11 653,0** ming so'mdan Ko'kdala tumanida **871,3** ming so'mgachani tashkil etdi.

2022- yilning 1- noyabr holatiga ko'ra, xizmatlar sohasida faoliyat ko'rsatayotgan korxonalar va tashkilotlar to'g'risida ma'lumot
(fermer va dehqon xo'jaliklaridan tashqari)



2022- yilning 1- noyabr holatiga ko'ra, faoliyat ko'rsatayotgan korxonalar va tashkilotlarning tarkibi
(fermer va dehqon xo'jaliklaridan tashqari)



Xizmatlar sohasi xalqaro korporatsiyalar, banklar, aviakompaniyalar, kompyuter markazlari, telekommunikatsiyalar, sug'urta, yuridik va konsalting firmalari, davlat va nodavlat tashkilotlar, shuningdek, notijorat tashkilotlarni qamrab oladi.

Taqqoslash uchun: 2021- yilning 1- noyabr holatiga ko'ra, xizmatlar sohasida faoliyat ko'rsatayotgan korxonalar va tashkilotlarning ulushi **58,6 %** ni tashkil etgan.

2022- yilning 1- noyabr holatiga ko'ra, xizmatlar sohasida faoliyat ko'rsatayotgan korxonalar va tashkilotlarning iqtisodiy faoliyat turlari bo'yicha tarkibi, % da

(fermer va dehqon xo'jaliklaridan tashqari)



Xizmatlar sohasida faoliyat ko'rsatayotgan korxonalar va tashkilotlar tarkibida, savdo faoliyati bilan shug'ullanuvchi korxonalar va tashkilotlar yuqori ulushni egallaydi (**32,1 %**).

Transport xizmat ko'rsatuvchi korxonalar va tashkilotlarning ulushi **21,3%** ni tashkil etdi.

Xizmatlar sohasida faoliyat ko'rsatayotgan korxonalar va tashkilotlar tarkibida avtotransport faoliyati bilan shug'ullanuvchi korxonalar va tashkilotlarning ulushi **20,5 %** ga yetdi.

Me'morchilik, muhandislik izlanishlari, texnik sinovlar va tahlil sohasidagi faoliyati bilan shug'ullanuvchi korxonalar va tashkilotlarning jami xizmatlar sohasida faoliyat ko'rsatayotgan korxonalar va tashkilotlar tarkibidagi ulushi **1,3 %** ga teng bo'ldi.

Sog'liqni saqlash, shuningdek, ijtimoiy xizmatlar sohasida faoliyat ko'rsatayotgan korxonalar va tashkilotlarning ulushi **1,2 %** ni tashkil etdi.

Savdo – 32,1

Transport xizmatlari – 21,3

Avtotransport xizmatlari – 20,5

Moliyaviy xizmatlar - 17,2

Me'morchilik muhandislik – 1,3

Sog'liqni saqlash – 1,2

**O'sish
sur'ati, % da**

**Xizmatlar hajmi,
mlrd. so'm**

**Xizmat ko'rsatish
sohasidagi
kichik biznes
(yanvar-oktabr
oylarida)**



2022- y. yanvar-oktabr

**Xizmatlar
hajmi,
mlrd. so'm**

**O'sish
sur'ati,
% da**

Qarshi shahr

1 301,1

113,8

Shahrisabz shahar

358,4

125,7

G'uzor tumani

407,6

115,1

Dehqonobod tumani

313,0

116,0

Qamashi tumani

714,5

120,5

Qarshi tumani

854,7

115,5

Koson tumani

731,5

127,8

Kitob tumani

765,3

119,6

Mirishkor tumani

549,6

118,0

Muborak tumani

600,8

125,0

Nishon tumani

420,1

118,1

Kasbi tumani

454,7

117,9

Ko'kdala tumani

119,1

122,6

Chiroqchi tumani

241,3

113,8

Shahrisabz tumani

324,3

122,4

Yakkabog' tumani

544,6

117,2

2022- yil yanvar-oktabr oylarida kichik tadbirkorlik subyektlari tomonidan ko'rsatilgan xizmatlar hajmi **8 700,5** mlrd. so'm-ga teng bo'lib, ishlab chiqarilgan bozor xizmatlari umumiy hajmida ularning ulushi **67,2** % ini tashkil etdi.