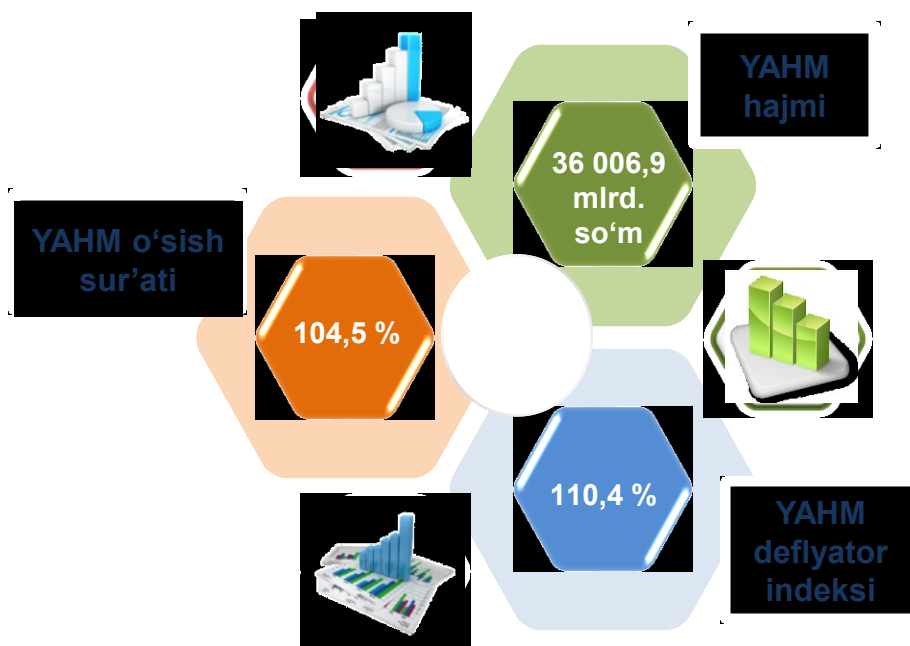


2022- yilning yanvar-sentabrida Qashqadaryo viloyatida ishlab chiqarilgan yalpi hududiy mahsulot

Dastlabki ma'lumotlarga ko'ra, 2022- yilning yanvar-sentabrida Qashqadaryo viloyati bo'yicha yalpi hududiy mahsulot (keyingi o'rinlarda –YAHM) hajmi joriy narxlarda 36 006,9 mlrd. so'mni tashkil etdi va 2021- yilning yanvar-sentabri bilan taqqoslaganda 4,5 % ga o'sdi.

YAHM deflyator indeksi 2021- yilning yanvar-sentabridagi narxlarga nisbatan 110,4 % ni tashkil qildi.

O'zbekiston Respublikasi bo'yicha YAIMning shakllanishida Qashqadaryo viloyatining qo'shgan hissasi 5,7 % ga yetdi.

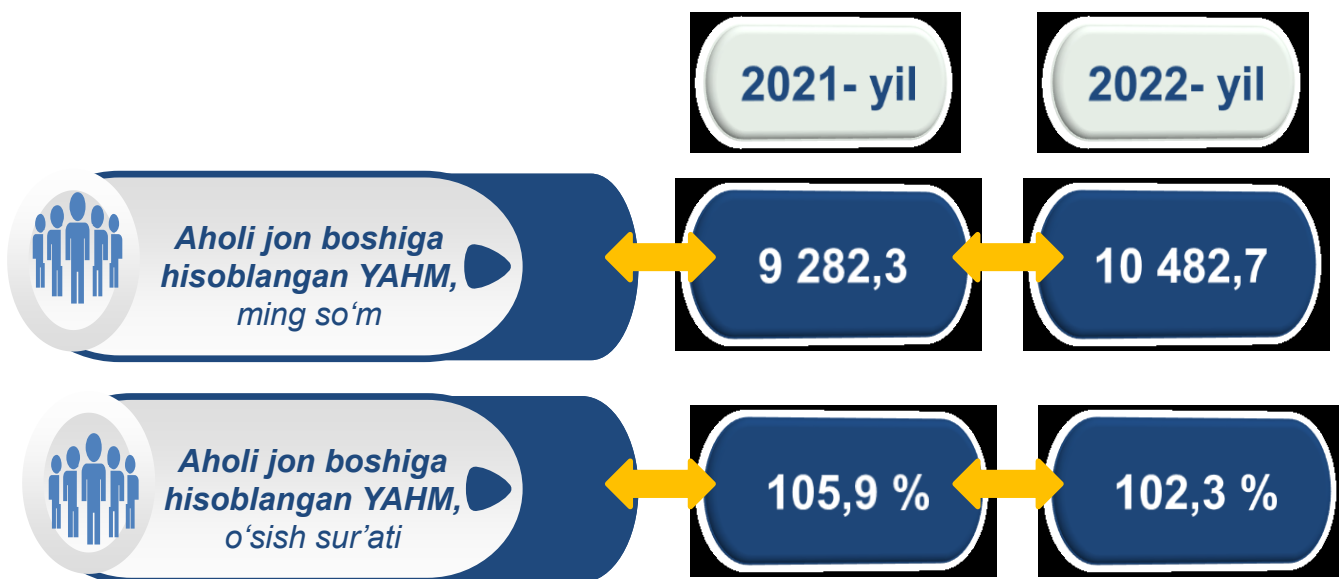


2021-2022- yillarning yanvar-sentabr oylarida iqtisodiy faoliyat turlari bo'yicha YAHM ishlab chiqarish hajmi va o'sish sur'atlari

	Mlrd. so'm		O'sish sur'atlari, o'tgan yilning mos davriga nisbatan % da
	2021- yil	2022- yil	
I. YAHM, jami	31 209,9	36 006,9	104,5
<i>shu jumladan:</i>			
tarmoqlarning yalpi qo'shilgan qiymati	29 888,3	34 401,0	104,4
mahsulotlarga sof soliqlar	1 321,6	1 605,9	106,5
II. Tarmoqlarning yalpi qo'shilgan qiymati	29 888,3	34 401,0	104,4
qishloq, o'rmon va baliqchilik xo'jaligi	12 307,9	13 782,5	103,6
sanoat (qurilishni qo'shgan holda)	7 277,7	8 209,4	103,8
sanoat	5 285,5	5 836,9	104,5
qurilish	1 992,2	2 372,5	101,8
xizmatlar	10 302,7	12 409,1	105,8
savdo, yashash va ovqatlanish bo'yicha xizmatlar	1 947,4	2 392,4	109,0
tashish va saqlash, axborot va aloqa	1 535,6	1 820,0	112,7
boshqa xizmat tarmoqlari	6 819,7	8 196,7	103,4

Aholi jon boshiga hisoblangan YAHM 10 482,7 ming so'mni tashkil etdi va bu ko'rsatkich o'tgan yilning shu davriga nisbatan 2,3 % ga yuqoridir.

2021-2022- yillarning yanvar-sentabr oylarida aholi jon boshiga hisoblangan YAHM hajmi va o'sish sur'atlari



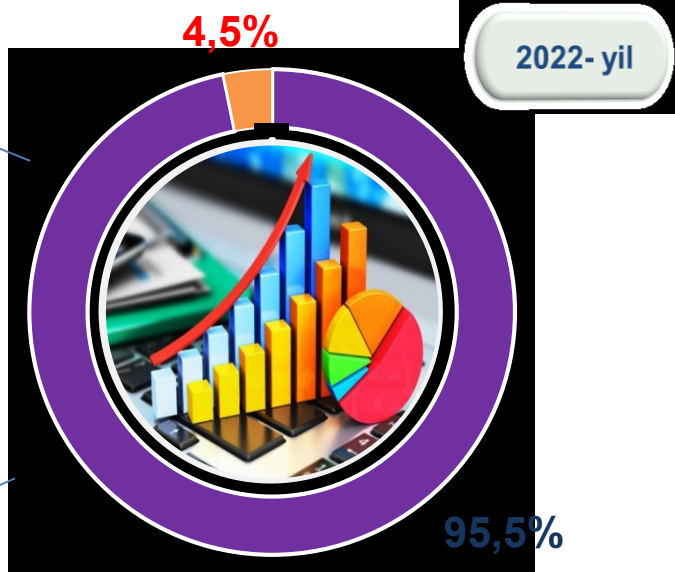
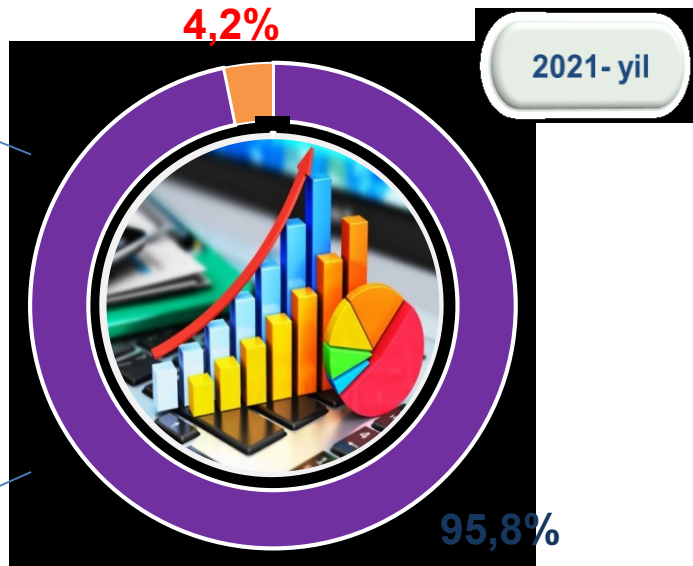
Hudud iqtisodiyotining barcha tarmoqlarida yaratilgan yalpi qo'shilgan qiymat (YAQQ) hajmi umumiy YAHMning 95,5 % ini, mahsulotlarga sof soliqlar esa 4,5 % ini tashkil etdi.

Hisobot davrida qishloq, o'rmon va baliqchilik xo'jaligining YAHMning tarmoqlar bo'yicha tarkibidagi ulushi 40,1 % ni, sanoat tarmog'i 17,0 % ni, qurilish 6,9 % ni va xizmatlar sohasi 36,0 % ni tashkil qildi.

2021-2022- yillarning yanvar-sentabr oylarida iqtisodiy faoliyat turlari bo'yicha YAHM tarkibi (jamiga nisbatan % da)

	2021- yil	2022- yil
I. YAHM, jami	100,0	100,0
<i>shu jumladan:</i>		
tarmoqlarning yalpi qo'shilgan qiymati	95,8	95,5
mahsulotlarga sof soliqlar	4,2	4,5
II. Tarmoqlarning yalpi qo'shilgan qiymati	100,0	100,0
qishloq, o'rmon va baliqchilik xo'jaligi	41,2	40,1
sanoat (qurilishni qo'shgan holda)	24,4	23,9
sanoat	17,7	17,0
qurilish	6,7	6,9
xizmatlar	34,4	36,0
savdo, yashash va ovqatlanish bo'yicha xizmatlar	6,5	7,0
tashish va saqlash, axborot va aloqa	5,1	5,3
boshqa xizmat tarmoqlari	22,8	23,7

2021-2022- yillarning yanvar-sentabr oylarida iqtisodiy faoliyat turlari bo'yicha YAHM tarkibi (jamiga nisbatan % da)

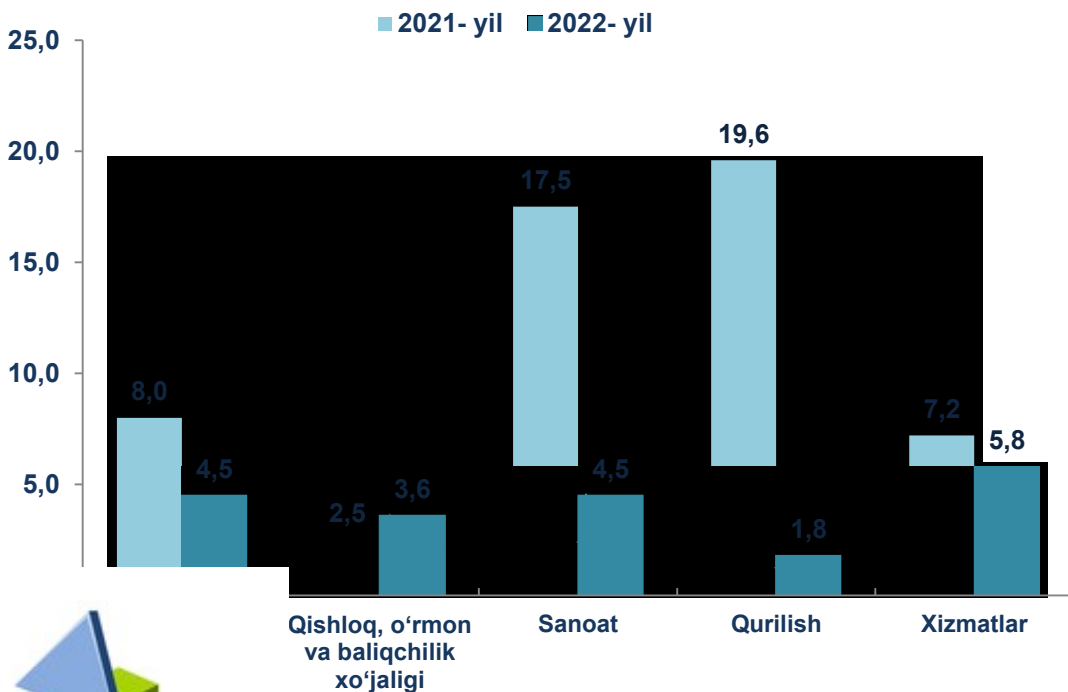


● Yalpi qo'shilgan qiymat

● Mahsulotlarga sof soliqlar

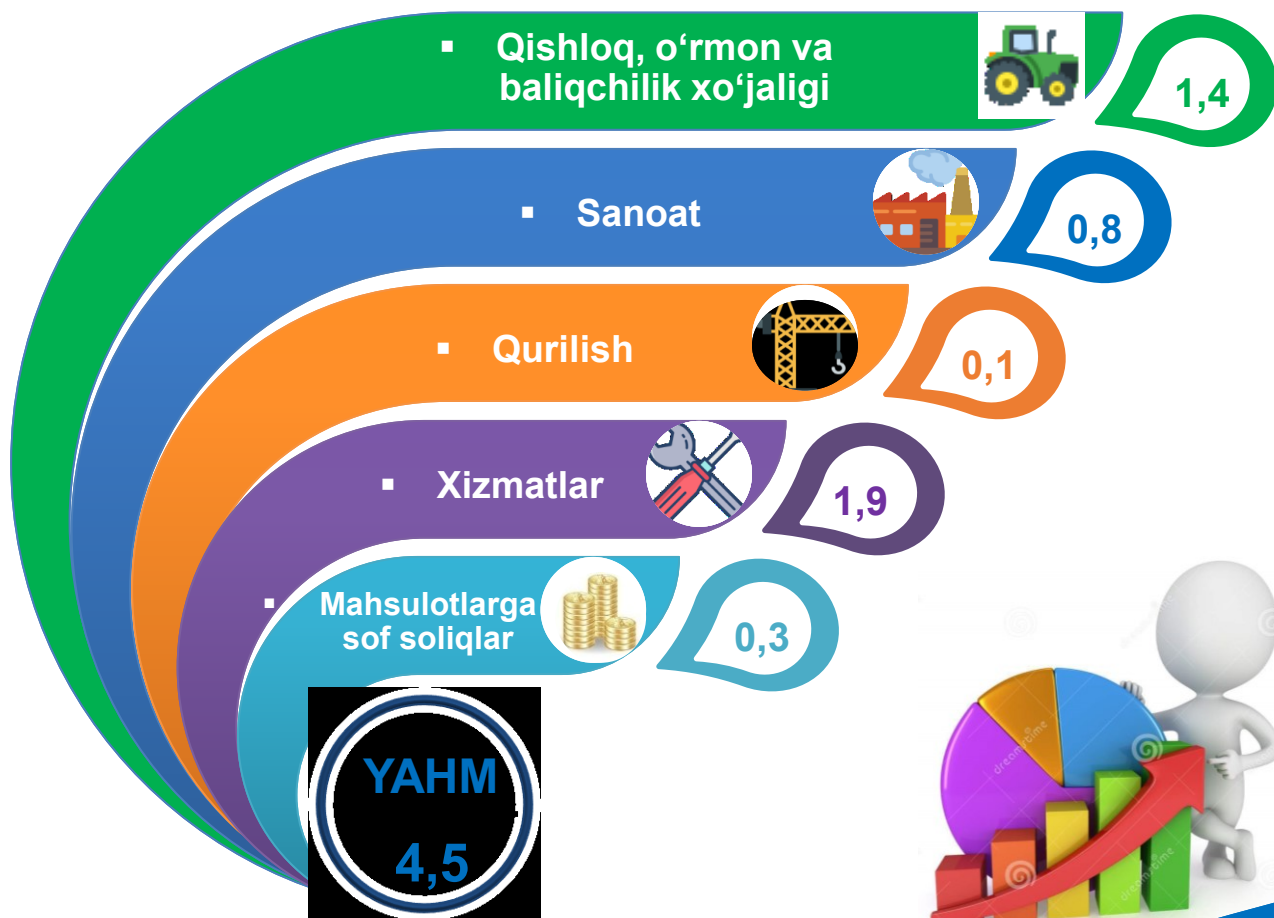
YAHMning o'sishi hudud iqtisodiyotining asosiy tarmoqlaridagi ijobiy o'sish sur'atlari bilan bog'liqdir. O'sish sur'atlari qishloq, o'rmon va baliqchilik xo'jaligida – 103,6 % (YAHMning tarmoqlar bo'yicha tarkibidagi ulushi – 40,1 %), sanoatda – 104,5 % (17,0 %), qurilishda – 101,8 % (6,9 %), xizmatlar sohasida – 105,8 % ni (36,0 %) tashkil etdi. Xizmatlar sohasi tarkibida o'sish sur'atlari savdo, yashash va ovqatlanish bo'yicha xizmatlarda 109,0 % (7,0 %), tashish va saqlash, axborot va aloqa 112,7 % (5,3 %), boshqa xizmat tarmoqlarida 103,4 % (23,7 %) dan iborat bo'ldi.

2021-2022- yillarning yanvar-sentabr oylarida YAHMning iqtisodiy faoliyat turlari bo'yicha mutlaq o'sish sur'atlari (o'tgan yilning mos davriga nisbatan % da)



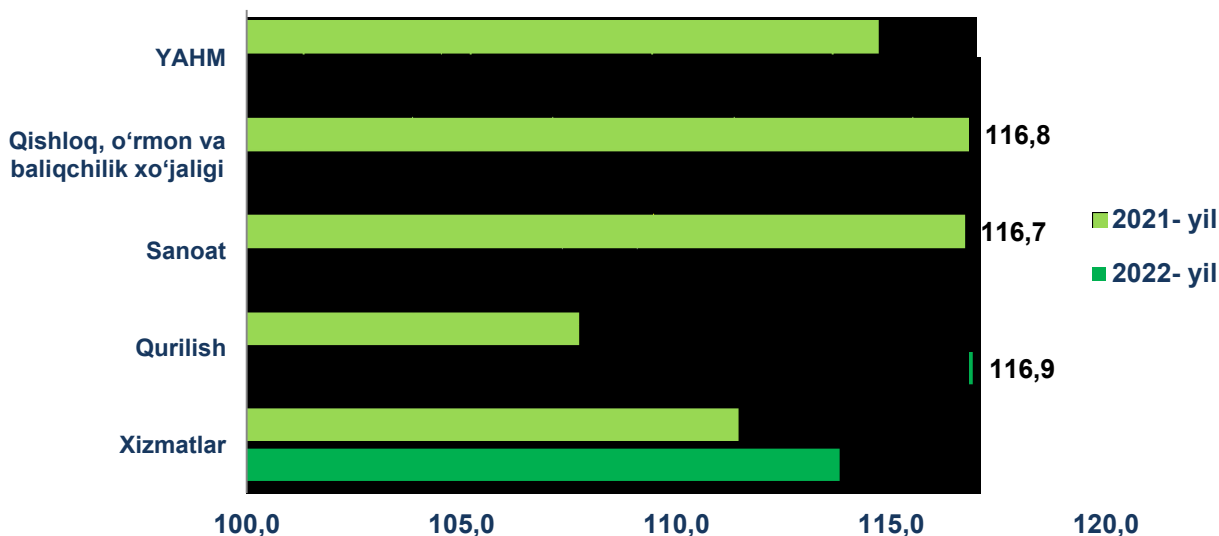
YAHM o'sishiga qishloq, o'rmon va baliqchilik xo'jaligi tarmog'i 1,4 f.p. (2021- yilning yanvar-sentabrida – 1,0 f.p.), sanoat tarmog'i – 0,8 f.p. (2021- yilning yanvar-sentabrida – 2,7 f.p.) va qurilish tarmog'i – 0,1 f.p. (2021- yilning yanvar-sentabrida – 1,2 f.p.), xizmat ko'rsatish sohasi – 1,9 f.p. (2021- yilning yanvar-sentabrida – 2,5 f.p.) ijobiy hissa qo'shdi. Mahsulotlarga sof soliqlarning o'sishi hisobiga YAHM 0,3 f.p. (2021- yilning yanvar-sentabrida – 0,6 f.p.) ga ko'paydi.

**2022- yilning yanvar-sentabrida YAHM o'sishida tarmoqlarning
hissasi (jamiga nisbatan % da)**



2022- yilning yanvar-sentabrda YAHM deflyatori indeksi 2021- yilning yanvar-sentabridagi narxlarga nisbatan 110,4 foizni tashkil etdi. YAHM deflyatori indeksining eng yuqori ko'rsatkichlari qurilishda – 116,9 % va xizmatlar sohasida – 113,8 % qayd etildi.

2021-2022- yillarning yanvar-sentabr oylarida YAHMning iqtisodiy faoliyat turlari bo'yicha deflyator indeksi (o'tgan yilning mos davriga nisbatan % da)



2021-2022- yillarning yanvar-sentabr oylarida kichik biznesning YAHMdagi ulushi (jamiga nisbatan %da)

2022- yilning yanvar-sentabr oylarida kichik tadbirkorlikning YAHMdagi ulushi 68,7 %ni tashkil qildi (2021- yilning yanvar-sentabrda – 69,0 %).

Kichik tadbirkorlikning YAHMdagi ulushining o'tgan yilning mos davriga nisbatan pasayishi yirik korxonalar ulushining oshishi bilan bog'liq.

