

Qashqadaryo viloyatida Kichik tadbirkorlik subyektlarining asosiy ko'rsatkichlari

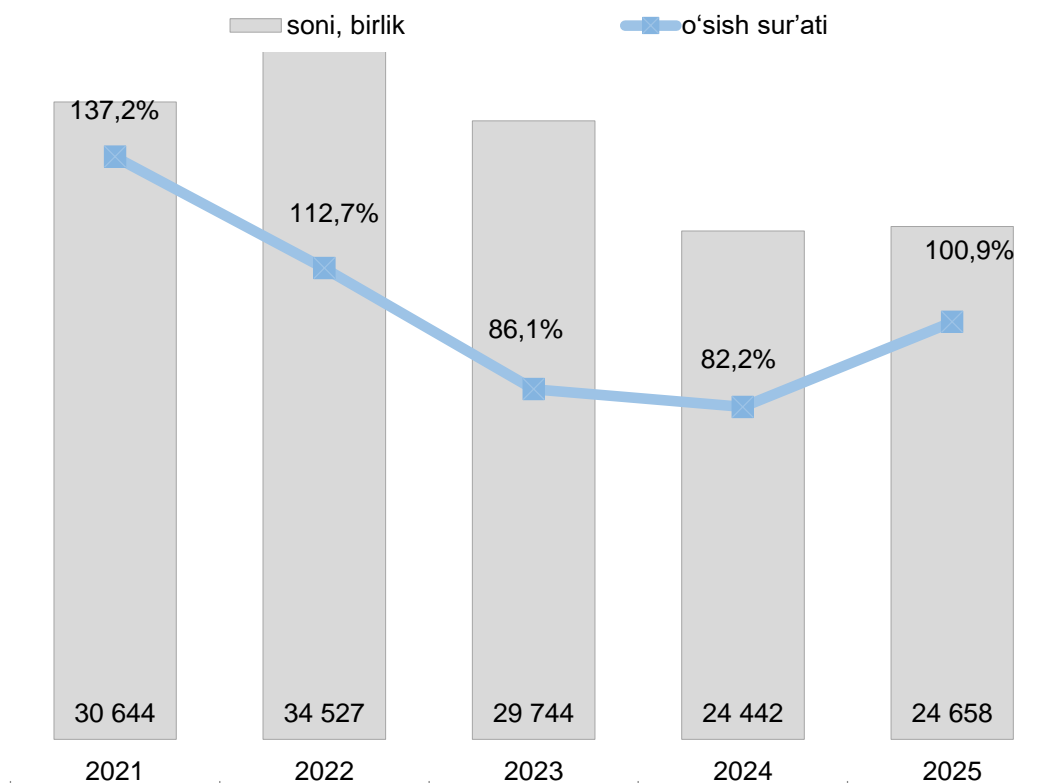
2025- yil yanvar-iyun oylari uchun

- I. Qashqadaryo viloyatida kichik tadbirkorlik subyektlari to'g'risida ma'lumot
- II. Yangi tashkil etilgan kichik korxonalar va mikrofirmalar
- III. Kichik tadbirkorlik subyektlarining asosiy iqtisodiy ko'rsatkichlari
- IV. Kichik tadbirkorlik subyektlari transport faoliyatining asosiy ko'rsatkichlari
- V. Kichik korxonalar va mikrofirmalarning tanlanma kuzatuvlari natijalari
- VI. Kichik tadbirkorlik subyektlari statistikasi bo'yicha uslubiy tushuntirishlar va metama'lumotlar

I. Qashqadaryo viloyatida kichik tadbirkorlik subyektlari to'g'risida ma'lumot

2025- yilning 1-iyul holatiga faoliyat yuritayotgan kichik korxonalar va mikrofirmalar soni 24 658 tani tashkil etdi.

Faoliyat yuritayotgan kichik korxonalar va mikrofirmalar soni dinamikasi¹



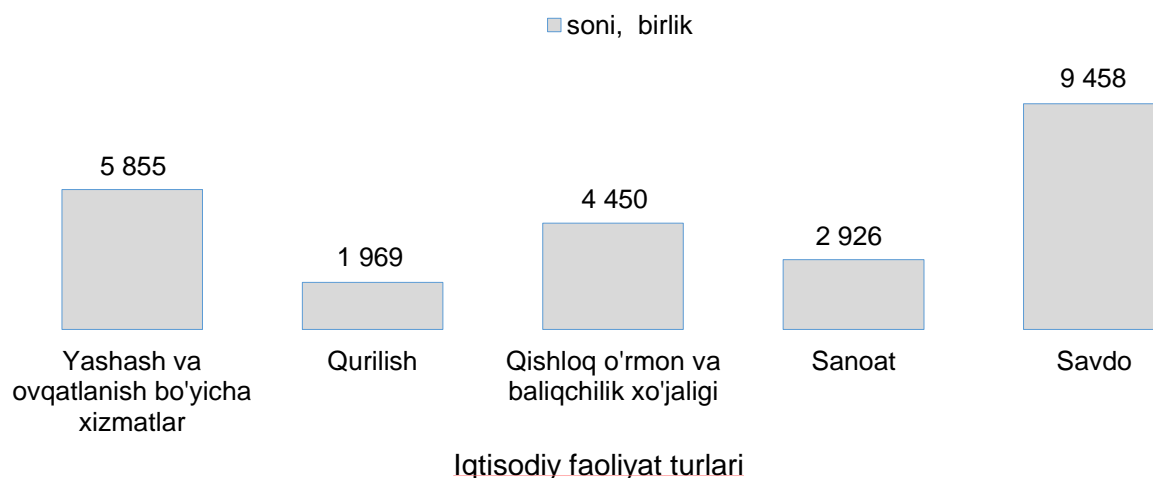
¹ Qashqadaryo viloyati Prezidentining 2022- yil 20-apreldagi PF-113-son Farmoniga asosan, davlat organlarida mavjud ma'lumotlar bazalarining dolzarbligini va statistik axborotlarning bir xilligini ta'minlash



Hududlar bo'yicha faoliyat yuritayotgan kichik korxonalar va mikrofirmalar soni

	2024- yil 1-iyul holatiga, birlik	2025-yil 1-iyul holatiga, birlik
Qashqadaryo viloyati:	24442	24658
G'uzor	1189	1215
Dehqonobod	936	946
Qamashi	1632	1575
Qarshi	1774	1894
Koson	1652	1600
Kitob	1690	1722
Mirishkor	925	898
Muborak	820	804
Nishon	1303	1168
Kasbi	1167	1118
Ko'kdala	737	953
Chiroqchi	1248	1285
Shahrisabz	1215	1267
Yakkabog'	1682	1748
Qarshi sh.	5004	5033
Shahrisabz sh.	1468	1432

Faoliyat yuritayotgan kichik korxonalar va mikrofirmalarning iqtisodiy faoliyat turlari bo'yicha soni



Mavzuga doir ko'rsatkichlar:

maqsadida Soliq qo'mitasi, Statistika agentligi va Adliya vazirligining davlat ro'yxatidan o'tgan yuridik shaxslar haqidagi ma'lumotlar bazalari to'liq xatlovdan o'tkazildi va aniqlangan farqlar bixillashirildi

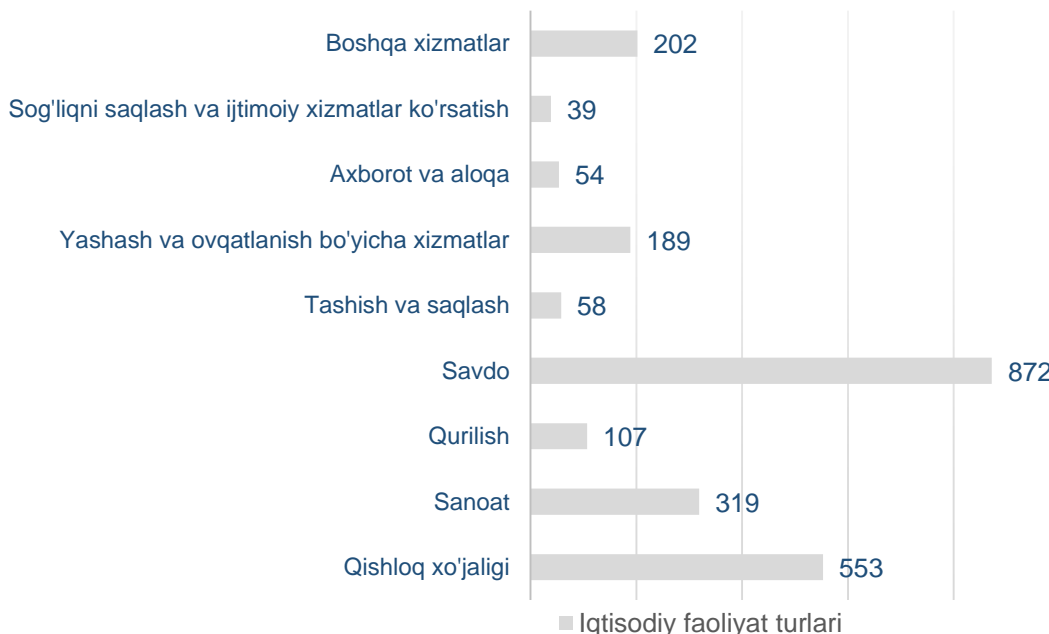
[Faoliyat ko'rsatayotgan kichik korxonalar va mikrofirmalar soni](#)

II. Yangi tashkil etilgan kichik korxonalar va mikrofirmalar

2025- yilning yanvar-iyunida 2 393 ta yangi kichik korxonalar va mikrofirmalar (fermer va dehqon xo'jaliklarisiz) tashkil qilindi.

2025- yilning yanvar-iyunida iqtisodiy faoliyat turlari bo'yicha eng ko'p kichik korxonalar va mikrofirmalar savdo sohasida 872 ta, qishloq, o'rmon va baliqchilik xo'jaligida 553 ta, sanoatda 319 ta, hamda boshqa xizmatlarda 202 ta tashkil etilgan.

Iqtisodiy faoliyat turlari bo'yicha yangi tashkil etilgan kichik korxonalar va mikrofirmalar soni



2025- yilning yanvar-iyunida iqtisodiy faoliyat turlari bo'yicha eng ko'p kichik korxonalar va mikrofirmalar savdo sohasida 793 ta, qishloq, o'rmon va baliqchilik xo'jaligida 416 ta, sanoatda 425 ta, boshqa xizmatlarda 178 ta hamda tashkil etilgan.

Hududlar bo'yicha yangi tashkil etilgan kichik korxonalar va mikrofirmalar soni

	2024- yil yanvar-iyun oylarida, birlik	2025- yil yanvar-iyun oylarida, birlik
Qashqadaryo viloyati:	2302	2393
G'uzor	108	146
Dehqonobod	56	91
Qamashi	136	117
Qarshi	211	204
Koson	174	152



Kitob	161	119
Mirishkor	76	94
Muborak	78	77
Nishon	128	106
Kasbi	121	100
Ko'kdala	126	240
Chiroqchi	101	126
Shahrisabz	119	108
Yakkabog'	158	164
Qarshi sh.	418	407
Shahrisabz sh.	131	142

Mavzuga doir ko'rsatkichlar:

[Yangi tashkil etilgan kichik korxonalar va mikrofirmalar soni \(oylik\)](#)

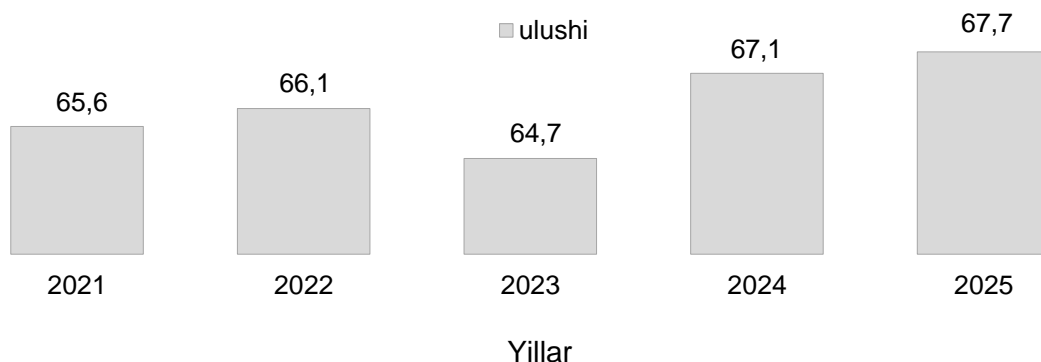
[Yangi tashkil etilgan kichik korxonalar va mikrofirmalar soni \(yillik\)](#)

III. Kichik tadbirkorlik subyektlarining asosiy iqtisodiy ko'rsatkichlari

Kichik tadbirkorlik subyektlarining YAHMdagi ulushi dinamikasi

2025- yilning yanvar-iyunida YAHM tarkibida kichik tadbirkorlik subyektlarining ulushi 67,7 % ni tashkil qilib, 2024- yilning tegishli davriga nisbatan 0,6 % ga ko'payish kuzatildi.

Kichik tadbirkorlik subyektlarining YAHM dagi ulushi dinamikasi



Iqtisodiy faoliyat turlari bo'yicha kichik tadbirkorlik subyektlarining YAHM dagi ulushi

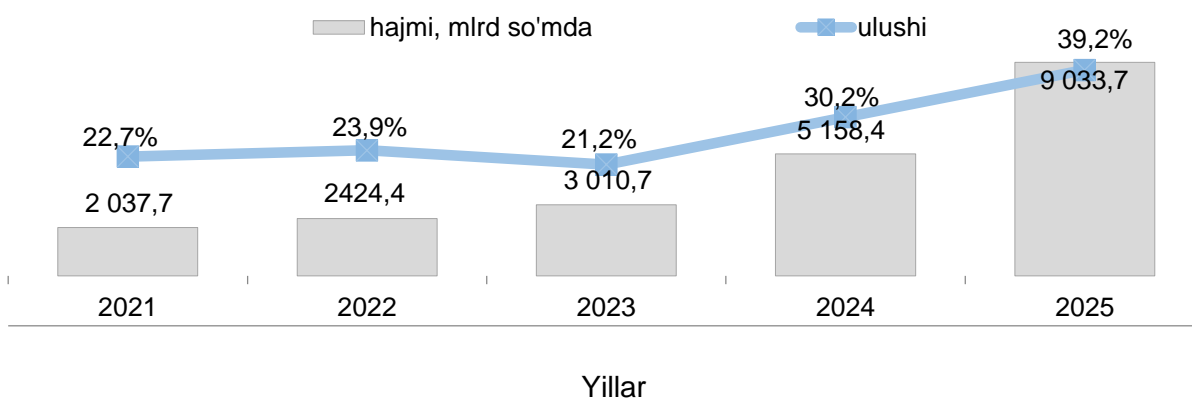
2025- yilning yanvar-iyunida kichik tadbirkorlik subyektlarining YAHM dagi iqtisodiy faoliyat turlari bo'yicha eng yuqori ulushi xizmatlar sohasida – 45,2 %, sanoatda – 19,4 %, qishloq, o'rmon va baliqchilik xo'jaligida – 27,7 % va qurilishda – 7,7 % ni tashkil qildi.

Kichik tadbirkorlik subyektlari tomonidan amalga oshirilgan sanoat ishlab chiqarishi faoliyati

2025- yil yanvar-iyun oylarida kichik tadbirkorlik subyektlari tomonidan 9 033,7 mlrd so'mlik sanoat mahsulotlari ishlab chiqarildi yoki sanoat ishlab chiqarishi umumiy hajmining 39,2 % ini tashkil etdi. O'sish sur'ati 2024- yil yanvar-iyun oylariga nisbatan 122,0 % ni tashkil qildi.

Hududlar kesimida kichik tadbirkorlikning jami sanoat mahsulotlaridagi eng yuqori ulushi Ko'kdala va Chiroqchi tumanlarida (100,0%), Shahrisabz shahri (86,6 %), Qamashi tumani (95,6%), Mirishkor tumani (69,3%), hamda Muborak tumani (80,3 %) hissasiga to'g'ri keldi.

Kichik tadbirkorlik subyektlarining sanoat ishlab chiqarishi hajmi va jami sanoat ishlab chiqarish hajmidagi ulushi dinamikasi



Mavzuga doir ko'rsatkichlar:

[Kichik tadbirkorlik subyektlarining ishlab chiqarilgan sanoat mahsulotlari \(xizmatlari\) hajmi \(choraklik\)](#)

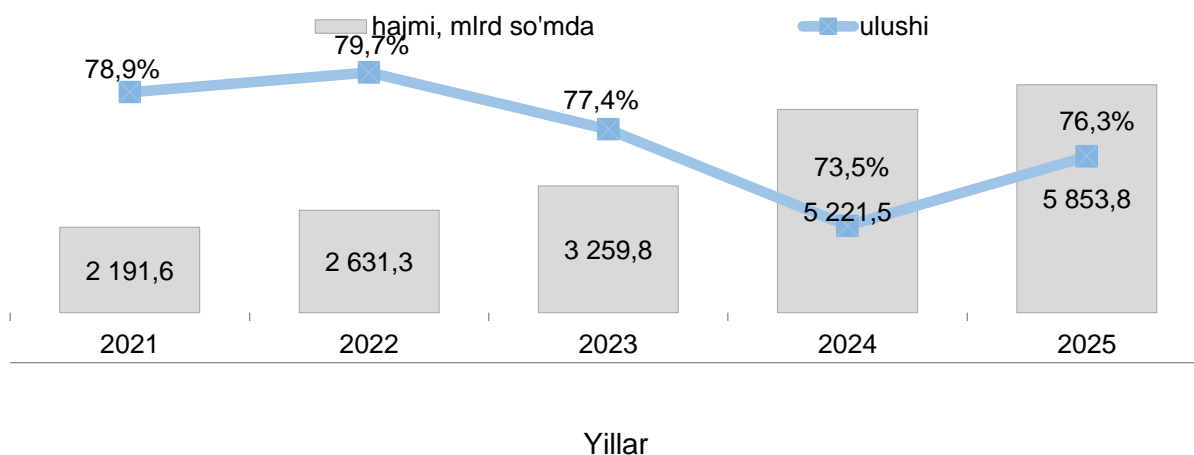
[Kichik tadbirkorlik subyektlarining jami ishlab chiqarilgan sanoat mahsulotlari \(xizmatlari\)dagi ulushi \(choraklik\)](#)

Kichik tadbirkorlik subyektlari tomonidan amalga oshirilgan qurilish faoliyati

2025- yil yanvar-iyun oylarida kichik tadbirkorlik subyektlari tomonidan amalga oshirilgan qurilish ishlari hajmi 5 853,8 mlrd so'mni yoki qurilish ishlari umumiy hajmining 76,3 % ini tashkil etdi. O'sish sur'ati 2024- yil yanvar-iyun oylariga nisbatan 107,2 % ni tashkil qildi.

Hududlar kesimida kichik tadbirkorlik subyektlarining qurilish ishlari umumiy hajmidagi eng yuqori ulushi Ko'kdala tumani (99,0 %), Yakkabog' tumani (96,6 %) va Qamashi (96,4 %) tumanlariga to'g'ri keldi.

Kichik tadbirkorlik subyektlarining qurilish ishlari hajmi va jami hajmidagi ulushi dinamikasi



Mavzuga doir ko'rsatkichlar:

[Kichik tadbirkorlik subyektlarining qurilish ishlari hajmi \(choraklik\)](#)

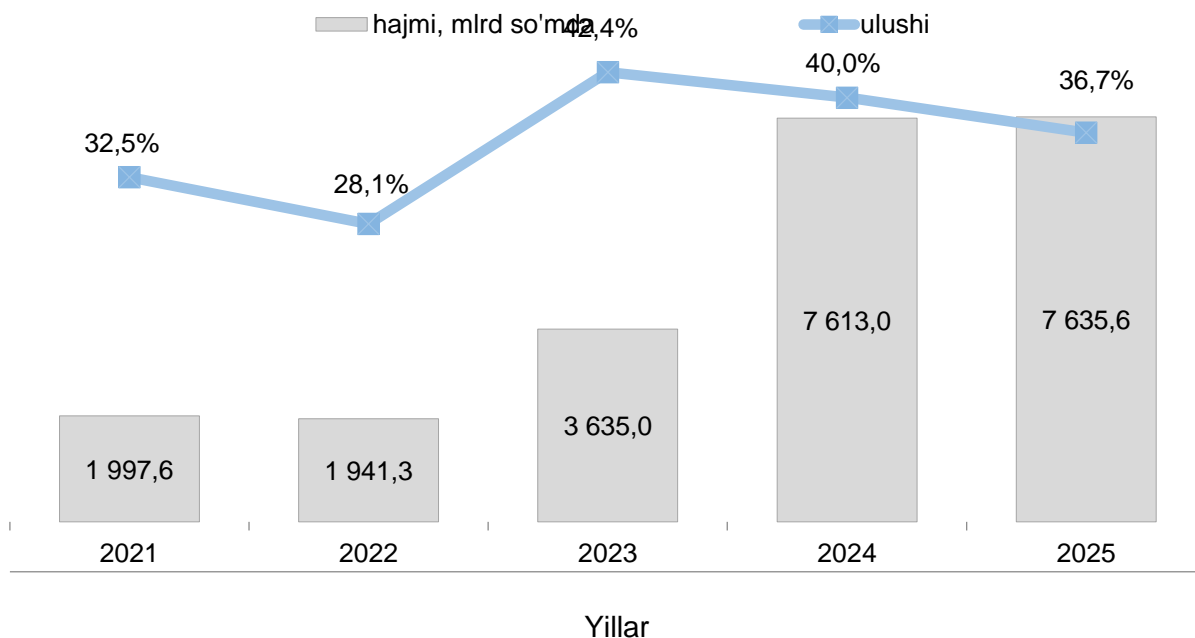
[Kichik tadbirkorlik subyektlarining jami qurilish ishlaridagi ulushi \(choraklik\)](#)

Kichik tadbirkorlik subyektlari tomonidan asosiy kapitalga kiritilgan investitsiya faoliyati

2025- yil yanvar-iyun oylarida kichik tadbirkorlik subyektlari tomonidan asosiy kapitalga o'zlashtirilgan investitsiyalar hajmi 7 635,6 mlrd so'mni yoki umumiy hajmidagi ulushi 36,7 % ni tashkil etdi. O'sish sur'ati 2024- yil yanvar-iyun oylariga nisbatan 94,4 % ni tashkil qildi.

Hududlar kesimida kichik tadbirkorlik subyektlarining jami asosiy kapitalga kiritilgan investitsiyalar hajmidagi eng yuqori ulushi Qamashi tumani (92,7 %), Chiroqchi tumani (90,9 %), Shahrizabz sh (82,7 %) va Shahrizabz (73,5 %) tumanlariga to'g'ri keldi.

Kichik tadbirkorlik subyektlari tomonidan asosiy kapitalga kiritilgan investitsiya hajmi va jami hajmidagi ulushi dinamikasi



Mavzuga doir ko'rsatkichlar:

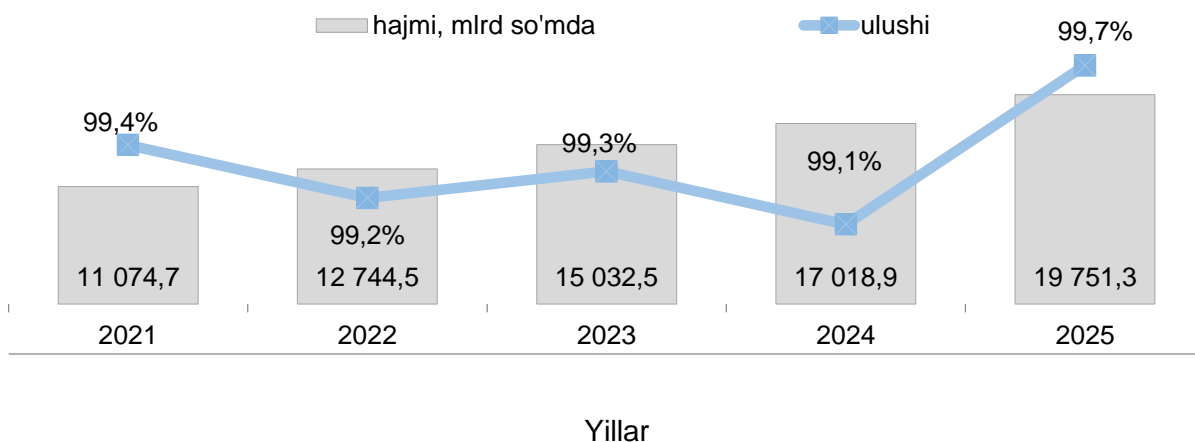
[Kichik tadbirkorlik subyektlarining asosiy kapitalga kiritilgan investitsiyalari hajmi \(choraklik\)](#)
[Kichik tadbirkorlik subyektlarining jami asosiy kapitalga kiritilgan investitsiyalardagi ulushi \(choraklik\)](#)

Kichik tadbirkorlik subyektlari tomonidan amalga oshirilgan qishloq, o'rmon va baliqchilik xo'jaligi faoliyati

2025- yil yanvar-iyun oylarida kichik tadbirkorlikning qishloq, o'rmon va baliqchilik xo'jaligidagi hajmi 19 751,3 mlrd so'mni yoki umumiy hajmidagi ulushi 99,7 % ni tashkil etdi. O'sish sur'ati 2024- yil yanvar-iyun oylariga nisbatan 104,5 % ni tashkil qildi.

Hududlar kesimida kichik tadbirkorlikning qishloq xo'jaligi mahsulotlari umumiy hajmidagi eng yuqori ulushi Chiroqchi tumani (100,0 %), Dehqanobod va Nishon tumani (99,9 %), Muborak va Kitob (99,8 %) tumanlariga to'g'ri keldi.

Kichik tadbirkorlik subyektlari tomonidan yetishtirilgan qishloq, o'rmon va baliqchilik xo'jaligi mahsuloti hajmi va jami hajmidagi ulushi dinamikasi



Mavzuga doir ko'rsatkichlar:

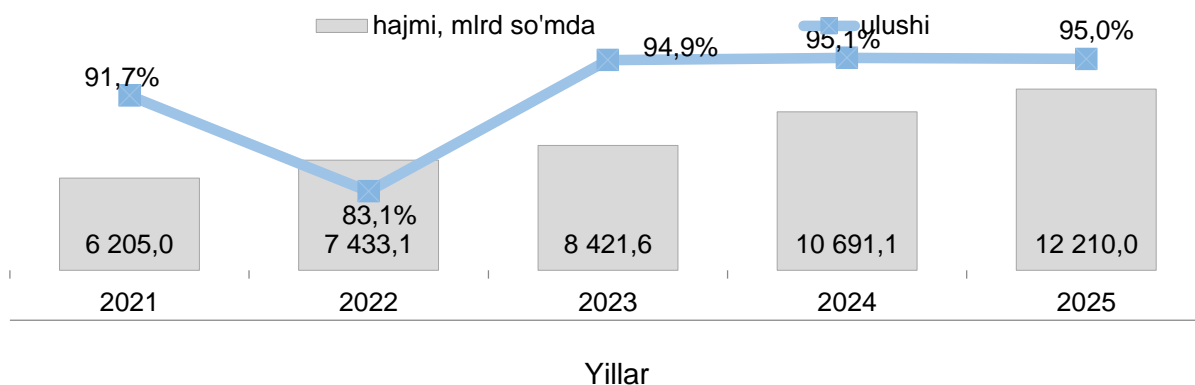
- [Kichik tadbirkorlik subyektlarining qishloq, o'rmon va baliq xo'jaligi mahsulotlarini \(xizmatlarini\) ishlab chiqarish hajmi \(choraklik\)](#)
- [Kichik tadbirkorlik subyektlarining jami qishloq o'rmon va baliq xo'jaligi mahsulotlarini \(xizmatlarini\) ishlab chiqarishdagi ulushi \(choraklik\)](#)

Kichik tadbirkorlik subyektlari tomonidan amalga oshirilgan chakana savdo faoliyati

2025- yil yanvar-iyun oylarida kichik tadbirkorlikning chakana savdo aylanmasi hajmi 12 210,0 mlrd so'mni yoki umumiy hajmining 95,0 % ini tashkil etdi. O'sish sur'ati 2024- yil yanvar-iyun oylariga nisbatan 108,1 % ni tashkil qildi.

Hududlar kesimida kichik tadbirkorlik subyektlarining chakana savdo tovar aylanmasidagi eng ko'p ulushi Mirishkor tumani (99,2 %), Nishon tumani (99,1 %), Kasbi (99,0 %) tumani hamda Dehqonobod tumaniga (98,4 %) to'g'ri keldi.

Kichik tadbirkorlik subyektlari chakana savdo aylanmasining hajmi va jami savdo aylanmasidagi ulushi dinamikasi



Mavzuga doir ko'rsatkichlar:

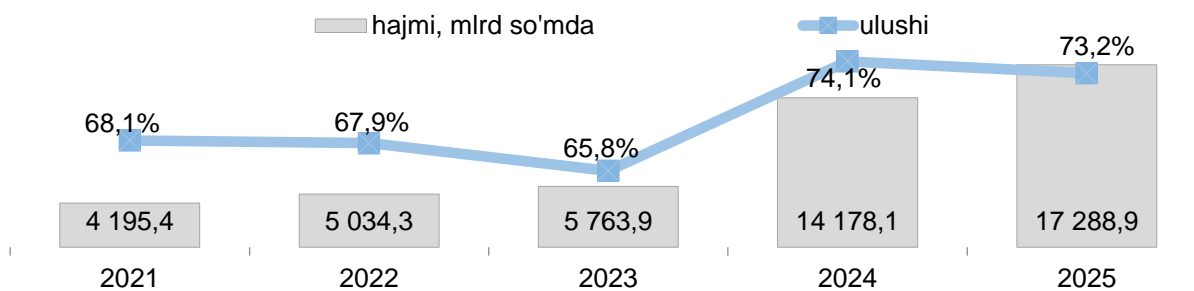
- [Kichik tadbirkorlik subyektlarining chakana savdo aylanmasi hajmi \(choraklik\)](#)
- [Kichik tadbirkorlik subyektlarining jami chakana savdo aylanmasidagi ulushi \(choraklik\)](#)

Kichik tadbirkorlik subyektlari tomonidan amalga oshirilgan xizmatlar faoliyati

2025- yil yanvar-iyun oylarida kichik tadbirkorlikning xizmatlar sohasidagi hajmi 17 288,9 milliard so'mni yoki umumiy hajmining 73,2 % ini tashkil etdi. O'sish sur'ati 2024-yil yanvar-iyun oylariga nisbatan 111,7 % ni tashkil qildi.

Hududlar kesimida kichik tadbirkorlik subyektlarining xizmatlar hajmidagi eng ko'p ulushi Mirishkor tumani (97,6 %), Qamashi tumani (86,6 %), Koson hamda Kasbi tumani (85,0 %) va Kitob tumani (81,8 %), tumanlariga to'g'ri keldi.

Kichik tadbirkorlik subyektlari tomonidan ko'rsatilgan xizmatlar hajmi va jami hajmidagi ulushi dinamikasi



Mavzuga doir ko'rsatkichlar:

[Kichik tadbirkorlik subyektlarining ko'rsatilgan xizmatlar hajmi \(choraklik\)](#)

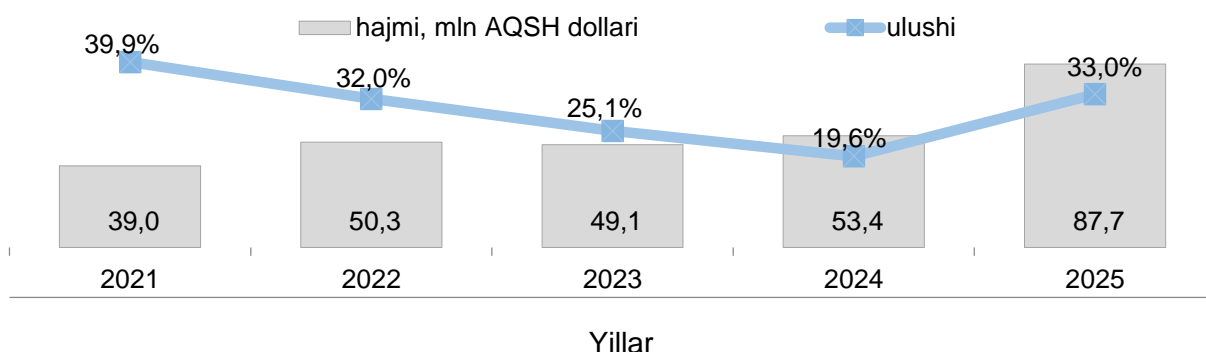
[Kichik tadbirkorlik subyektlarining jami ko'rsatilgan xizmatlardagi ulushi \(choraklik\)](#)

Kichik tadbirkorlik subyektlarining eksport faoliyati

2025- yilning yanvar-iyunida kichik tadbirkorlik subyektlari tomonidan amalga oshirilgan mahsulot (ishlar va xizmatlar) eksporti hajmi 87,7 mln AQSH dollarini yoki umumiy eksport hajmining 33,0 % ini tashkil etdi.

2025- yilning yanvar-iyunida hududlar bo'yicha kichik tadbirkorlik subyektlari tomonidan amalga oshirilgan mahsulot (ishlar va xizmatlar) eksportining jamiga nisbatan eng ko'p ulushi Dehqonobod, Ko'kdala va Chiroqchi tumanlarida – 100,0 %, Kitob tumanida – 99,2 %, Shahrisabz shahrida – 98,3 %, Yakkabog' tumanida – 98,0 % ni tashkil qildi.

Kichik tadbirkorlik subyektlari tomonidan amalga oshirilgan mahsulot (tovar, ish va xizmatlar) eksporti hajmi va jami eksport hajmidagi ulushi dinamikasi



Mavzuga doir ko'rsatkichlar:

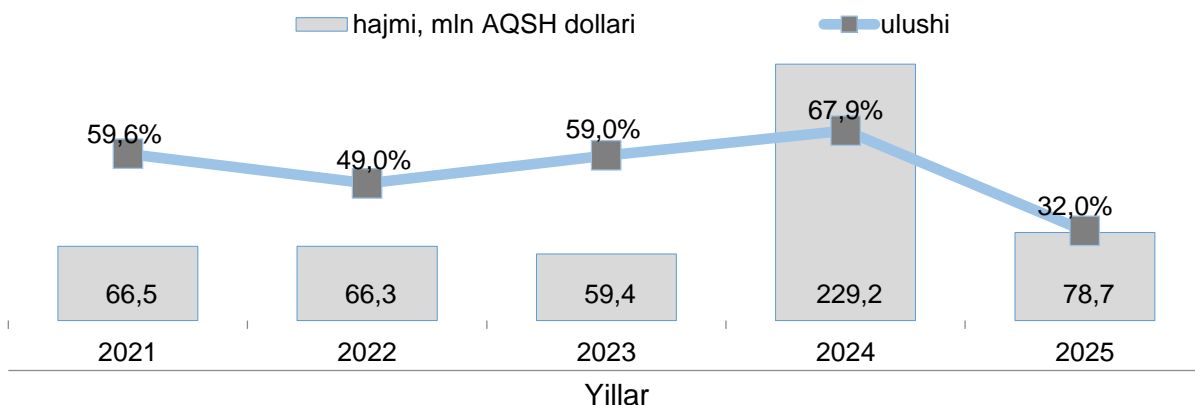
[Kichik tadbirkorlik subyektlarining mahsulot \(ishlar, xizmatlar\) eksporti hajmi \(choraklik\)](#)
[Kichik tadbirkorlik subyektlarining jami mahsulot \(ishlar, xizmatlar\) eksportidagi ulushi \(choraklik\)](#)

Kichik tadbirkorlik subyektlarining import faoliyati

2025- yilning yanvar- iyunida kichik biznes subyektlari tomonidan amalga oshirilgan mahsulot (ishlar va xizmatlar) importining hajmi 78,7 million AQSH dollarini yoki jami importning 32,0 % ini tashkil etdi.

2025- yilning yanvar-iyunida hududlar bo'yicha kichik tadbirkorlik subyektlari tomonidan amalga oshirilgan mahsulotlar (ishlar va xizmatlar) importining jami importga nisbatan eng yuqori ulushi Qamashi tumani 100 %, Shahrizabz shahrida – 98,4 %, Ko'kdala tumanida – 97,8 %, Yakkabog' tumanida – 96,9 % va Kitob tumanida – 89,9 % ni tashkil etdi.

Kichik tadbirkorlik subyektlarining mahsulot (tovar, ish va xizmatlar) import hajmi va jami hajmidagi ulushi dinamikasi



Mavzuga doir ko'rsatkichlar:

[Kichik tadbirkorlik subyektlarining mahsulot \(ishlar, xizmatlar\) importi hajmi \(choraklik\)](#)
[Kichik tadbirkorlik subyektlarining jami mahsulot \(ishlar, xizmatlar\) importidagi ulushi \(choraklik\)](#)

IV. Kichik tadbirkorlik subyektlari transport faoliyatining asosiy ko'rsatkichlari

Kichik tadbirkorlik subyektlarining yuk tashish umumiy hajmidagi ulushi

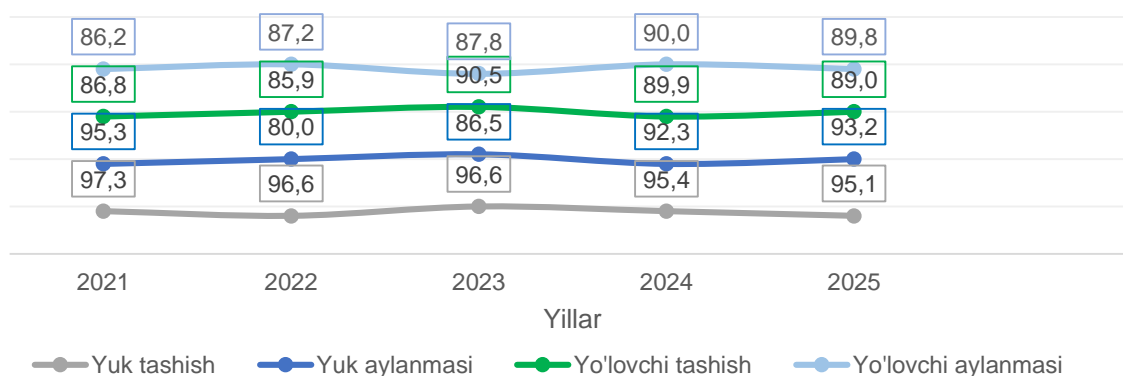
2025- yilning yanvar-iyunida avtomobil transportida yuk tashishning umumiy hajmida kichik tadbirkorlik subyektlarining ulushi 89,8 % ni tashkil etdi. 2024- yilning tegishli davriga nisbatan o'sish sur'ati 103,8 % ni tashkil qildi.

2025- yilning yanvar-iyunida, avtomobil transportida yuk aylanmasining umumiy hajmida kichik tadbirkorlik subyektlarining ulushi 89,0 % ni tashkil etgan bo'lib, 2024- yilning tegishli davriga nisbatan o'sish sur'ati 101,9 % ni tashkil qildi.

2025- yilning yanvar-iyunida, avtomobil transportida yo'lovchi tashish xizmatlarining umumiy hajmida kichik tadbirkorlik subyektlarining ulushi 93,2 % ni tashkil etib, 2024- yilning tegishli davriga nisbatan o'sish sur'ati 106,2 % ni tashkil qildi.

2025- yilning yanvar-iyunida, avtomobil transporti yo'lovchi aylanmasining umumiy hajmida kichik tadbirkorlik subyektlarining ulushi 95,1 % ni tashkil etib, 2024- yilning tegishli davriga nisbatan o'sish sur'ati 102,7 % ni tashkil qildi.

Kichik tadbirkorlik subyektlarining jami transport faoliyatlaridagi ulushlari dinamikasi, % da



Mavzuga doir ko'rsatkichlar:

- [Kichik tadbirkorlik subyektlarining yuk tashish hajmi \(choraklik\)](#)
- [Kichik tadbirkorlik subyektlarining jami yuk tashishdagi ulushi \(choraklik\)](#)
- [Kichik tadbirkorlik subyektlarining yuk aylanmasi hajmi \(choraklik\)](#)
- [Kichik tadbirkorlik subyektlarining jami yuk aylanmasidagi ulushi \(choraklik\)](#)
- [Kichik tadbirkorlik subyektlarining yo'lovchi tashish hajmi \(choraklik\)](#)
- [Kichik tadbirkorlik subyektlarining jami yo'lovchi tashishdagi ulushi \(choraklik\)](#)
- [Kichik tadbirkorlik subyektlarining yo'lovchi aylanmasi hajmi \(choraklik\)](#)
- [Kichik tadbirkorlik subyektlarining jami yo'lovchi aylanmasidagi ulushi \(choraklik\)](#)

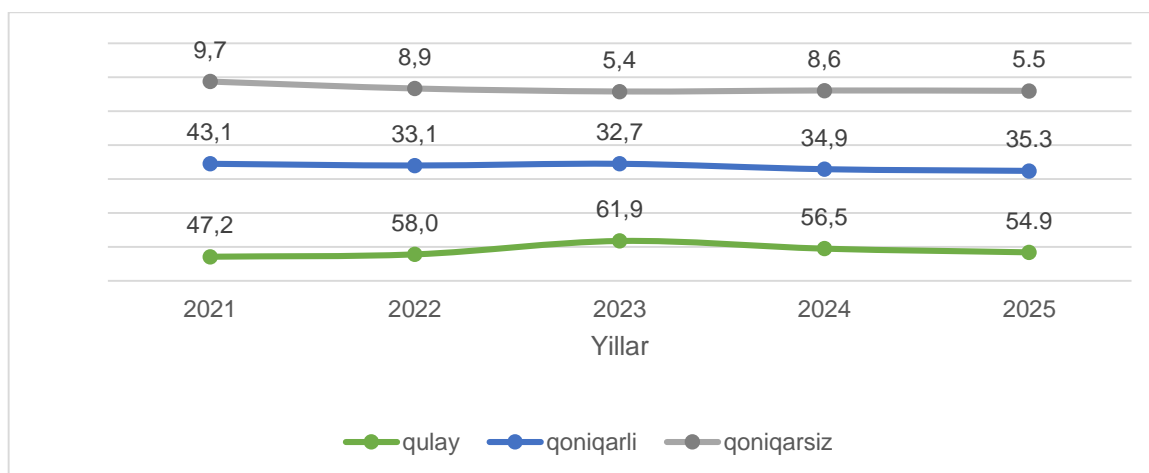
V. Kichik korxonalar va mikrofirmalarning tanlanma kuzatuvlari natijalari

Umumiy iqtisodiy holatining baholanishi (korxonaning joriy holati bo'yicha)

Kichik korxonalar va mikrofirmalar faoliyati natijalari bo'yicha o'tkazilgan tanlanma kuzatuv ma'lumotlariga ko'ra kichik korxonalar va mikrofirmalarning ishbilarmonlik muhiti holati tahlil qilinganda, korxonalar tomonidan o'zlarining umumiy iqtisodiy vaziyatini joriy davr uchun qulay deb baholagan korxonalar ulushi 2021- yilning yanvar-iyunida 47,2 % ni tashkil etgan bo'lsa, bu ko'rsatkich 2025- yilning yanvar-iyunida esa 54,9 % ga yetgan yoki 2021- yilning yanvar-iyunida nisbatan 9,8 birlikka ko'paygan.

Shuningdek, iqtisodiy vaziyatini qoniqarli deb baholagan korxonalar ulushi 2021- yilning yanvar-iyunida 43,1 % bo'lgan bo'lsa. Bu ko'rsatkich 2025- yilning yanvar-iyunida 35,3 % ni tashkil qildi. O'z navbatida, iqtisodiy vaziyatini qoniqarsiz deb hisoblagan korxonalar ulushi esa 2021- yilning yanvar-iyunida 9,7 % ni tashkil etgan bo'lsa, 2025- yilning yanvar-iyuniga kelib, bu ko'rsatkich 5,5 % ga yetgan.

Kichik korxonalar va mikrofirmalarning yanvar-iyun oylarida umumiy iqtisodiy holatining baholanishi dinamikasi (korxonaning joriy holati bo'yicha)

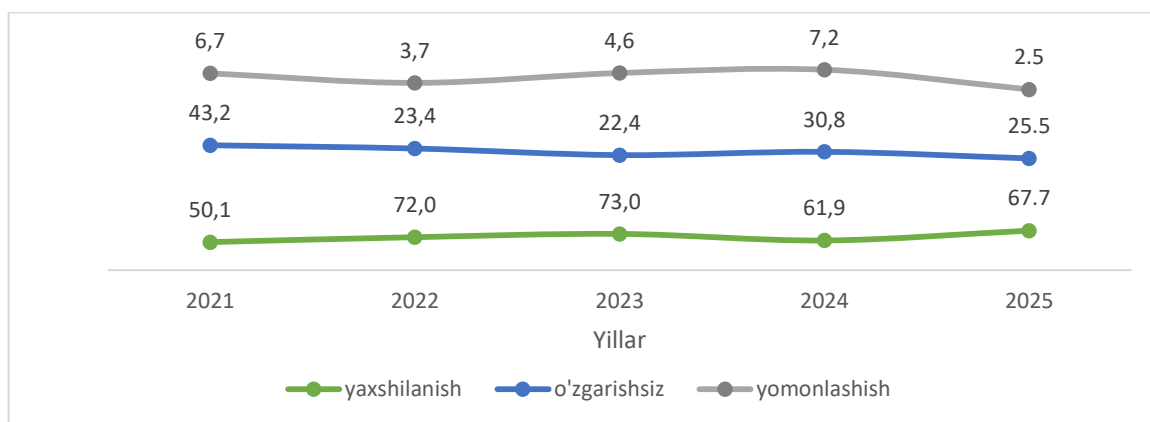


Umumiy iqtisodiy holatning baholanishi (yaqin uch oyda o'zgarishlar istiqboli)

Kichik korxonalar va mikrofirmalar faoliyati natijalari to'g'risida o'tkazilgan tanlanma kuzatuv ma'lumotlari natijasi bo'yicha kichik korxonalar va mikrofirmalarning ishbilarmonlik muhiti holati tahlil qilinganda, korxonalar tomonidan o'zlarining umumiy iqtisodiy vaziyatini yaqin uch oyda o'zgarishlar istiqboli yaxshilanadi deb baholagan korxonalar ulushi 2021- yilning yanvar-iyunida 50,1 % ni tashkil etgan. Bu ko'rsatkich 2025- yilning yanvar-iyunida 67,7 % ni tashkil qildi.

Shuningdek, iqtisodiy vaziyatini o'zgarmaydi deb baholagan korxonalar ulushi 2021- yilning yanvar-iyunida 43,2 % bo'lgan bo'lsa, bu ko'rsatkich 2025- yilning yanvar-iyunida 25,5 % yoki 17,7 birlikka kamaygan. O'z navbatida, iqtisodiy vaziyatini yomonlashadi deb hisoblagan korxonalar ulushi esa 2021- yilning yanvar-iyunida 6,7 % ni tashkil etgan bo'lsa, 2025- yilning yanvar-iyuniga kelib, bu ko'rsatkich 2,5 % ni tashkil qildi.

Kichik korxonalar va mikrofirmalarning yanvar-iyun oylarida umumiy iqtisodiy holatining baholanishi dinamikasi (yaqin uch oyda o'zgarishlar istiqboli)

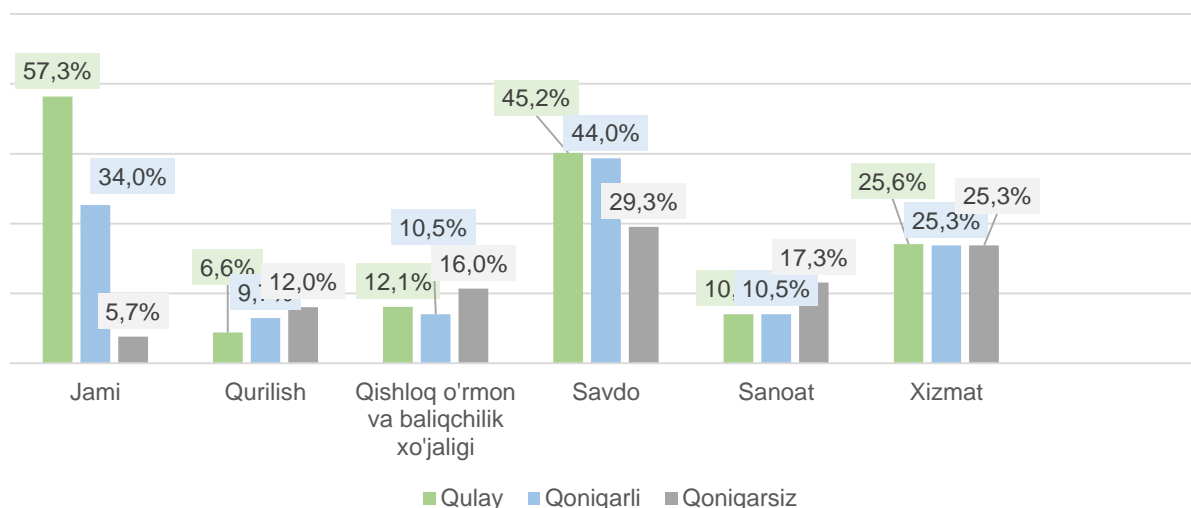


Kuzatuvda ishtirok etgan kichik korxonalar va mikrofirmalarning joriy davrda iqtisodiy vaziyatni baholash

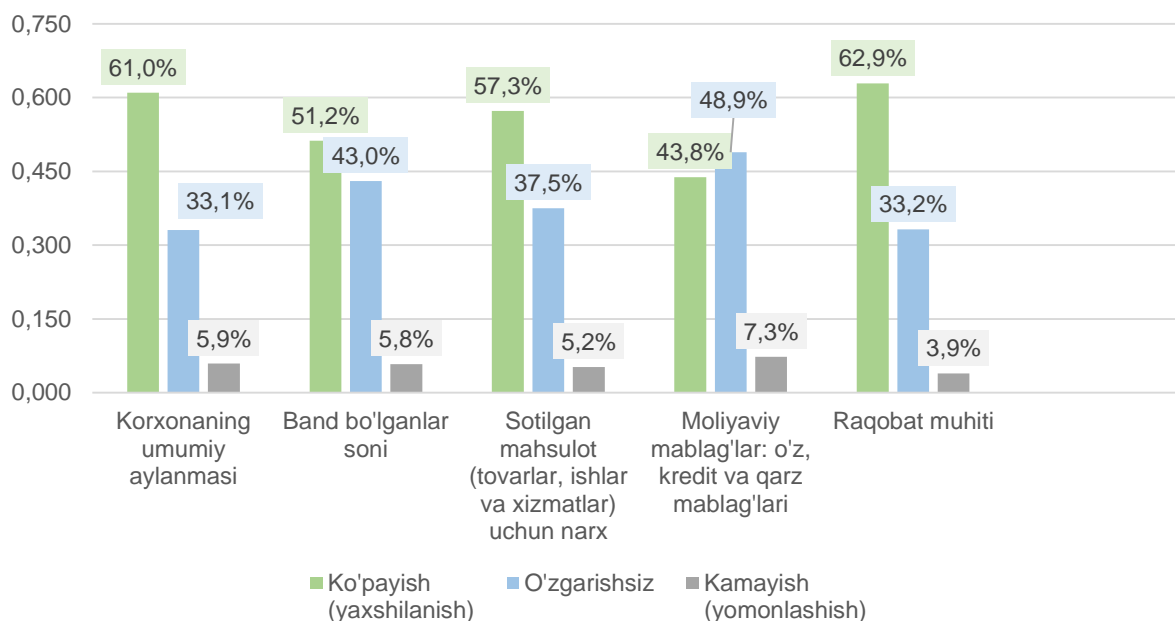
Kichik korxonalar va mikrofirmalarning 2025- yilning II choragida o'tkazilgan kuzatuv natijalariga ko'ra, joriy davrda iqtisodiy vaziyatini qulay deb baholagan korxonalarining iqtisodiy faoliyat turlari bo'yicha eng ko'p ulushi savdoda – 45,2 % ni, xizmatlar sohasida – 25,6 % ni va qishloq, o'rmon va baliqchilik xo'jaligida – 12,1 % ni tashkil etdi.

Shuningdek, iqtisodiy vaziyatini qoniqarli deb baholagan korxonalarining eng ko'p ulushi savdoda – 44,0 % ni, xizmatlar sohasida – 25,3 % ni va sanoatda – 10,5 % ni tashkil etdi.

Iqtisodiy vaziyatini qoniqarsiz deb baholagan korxonalarining eng ko'p ulushi savdoda – 29,3 % ni, xizmatlar sohasida – 25,3 % ni va sanoatda – 17,3 % ni tashkil etdi.



Biznesga ishonch muhitini baholash (o'tgan yilning shu davriga nisbatan joriy davrdagi o'zgarishlar)



VI. Kichik tadbirkorlik subyektlari statistikasi bo'yicha uslubiy tushuntirishlar va metama'lumotlar

Tadbirkorlik faoliyati (tadbirkorlik) – tadbirkorlik faoliyati subyektlari tomonidan qonun hujjatlariga muvofiq amalga oshiriladigan, o'zi tavakkal qilib va o'z mulkiy javobgarligi ostida daromad (foйда) olishga qaratilgan tashabbuskorlik faoliyatidir.

Tadbirkorlik faoliyati subyektlari (tadbirkorlik subyektlari) belgilangan tartibda davlat ro'yxatidan o'tgan hamda tadbirkorlik faoliyatini amalga oshirayotgan yuridik va jismoniy shaxslardir.

Tadbirkorlik subyektlari o'z faoliyatlarini muvofiqlashtirish, shuningdek, o'z huquqlari va manfaatlarini ifoda etish hamda himoya qilish maqsadida, notijorat tashkilotlar bo'lgan uyushmalarga (ittifoqlarga) va boshqa birlashmalarga birlashishi mumkin.

Metama'lumot uchun havola:

<https://stat.uz/files/349/METAMALUMOTLARuz/2977/Korxonalar-va-tashkilotlar-soni.pdf>
<https://stat.uz/files/349/METAMALUMOTLARuz/1918/Kichik-biznes-korsatkichlari.pdf>
<https://stat.uz/files/349/METAMALUMOTLARuz/1917/Kichik-biznesning-tarmoqlar-bo-yicha-ulushi.pdf>