

Qashqadaryo viloyatida Asosiy kapitalga investitsiyalar

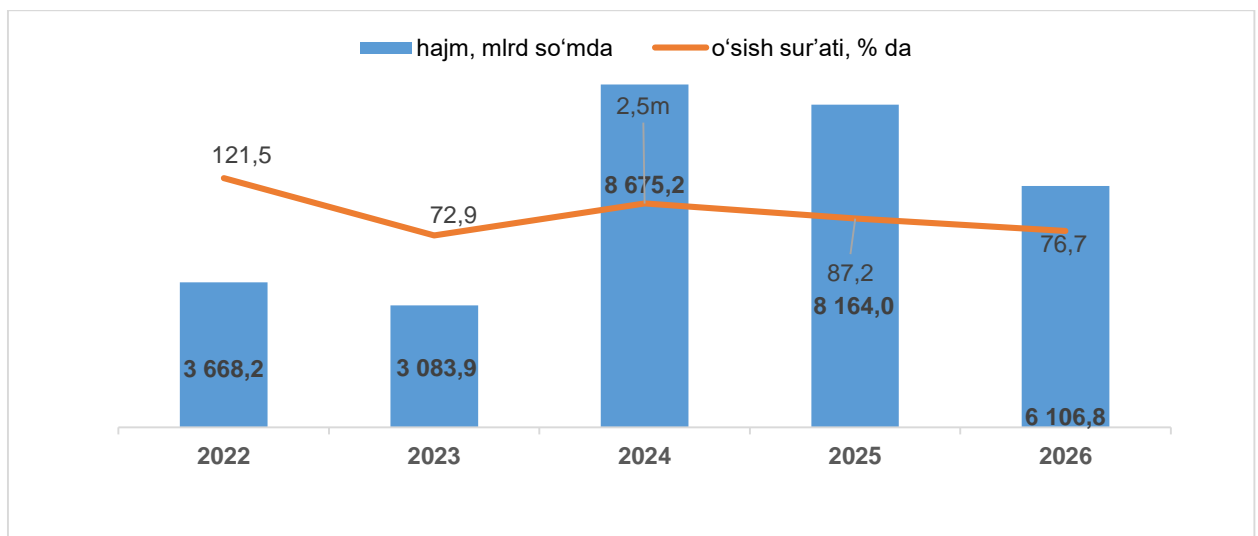
2026- yil yanvar-mart oylari uchun

- I. Barcha moliyalashtirish manbalari hisobidan asosiy kapitalga investitsiyalar
- II. Qashqadaryo viloyatida iqtisodiy faoliyat turlari bo'yicha asosiy kapitalga investitsiyalar
- III. Asosiy kapitalga xorijiy investitsiya va kreditlar
- IV. Qashqadaryo viloyatida ijtimoiy soha obyektlarini ishga tushirish
- V. Asosiy kapitalga investitsiyalar bo'yicha uslubiy tushuntirishlar va metama'lumotlar

I. Barcha moliyalashtirish manbalari hisobidan asosiy kapitalga investitsiyalar

So'nggi besh yildagi asosiy kapitalga investitsiyalar hajmi dinamikasi shuni ko'rsatmoqdaki, u deyarli 1,7 barobarga ko'paygan bo'lib, joriy davrda o'tgan yilga nisbatan 2 438,6 mlrd so'mga ko'p investitsiyalar o'zlashtirildi.

Asosiy kapitalga investitsiyalar dinamikasi



So'nggi besh yil ichida o'sish sur'atlarini ko'radigan bo'lsak, ular o'sib borish tendensiyasiga ega bo'lib, 2024- yilda eng yuqori o'sish sur'ati – 2,5m % kuzatilgan bo'lsa, joriy davrda o'sish sur'ati 76,7 % ni tashkil qildi.

Mavzuga doir ko'rsatkichlar:

[Asosiy kapitalga investitsiyalar hajmi \(choraklik\)](#)

[Asosiy kapitalga investitsiyalar hajmi \(yillik\)](#)

[Asosiy kapitalga investitsiyalarning o'sish sur'ati \(choraklik\)](#)

[Asosiy kapitalga investitsiyalarning o'sish sur'ati \(yillik\)](#)

Iqtisodiyot va ijtimoiy sohani rivojlantirishga 2026- yil yanvar-mart oylarida barcha moliyalashtirish manbalari hisobidan 6 106,8 mlrd so'm asosiy kapitalga investitsiyalar o'zlashtirildi va bu ko'rsatkich 2025- yilning mos davriga nisbatan 76,7 % ni tashkil etdi.

Moliyalashtirish manbalari bo'yicha asosiy kapitalga investitsiyalar

	Hajmi, mlrd so'm	o'sish sur'ati %da	umumiy hajmga nisbatan, %da	
			2025-y.	2026-y.
Jami	6 106,8	76,7	100,0	100,0
markazlashgan investitsiyalar:	916,6	66,1	17,5	15,0
respublika budjeti	114,1	63,4	13,1	12,4
Moliya vazirligi huzuridagi suv bilan ta'minlash va kanalizatsiya tizimlarini rivojlantirish jamg'armasi	10,0	76,8	0,9	1,1
tiklanish va taraqqiyot jamg'armasi mablag'lari	0,0	0,0	7,2	0,0
shu jumladan, mln.AQSh dollarida	0,0	0,0	x	x
O'zbekiston Respublikasi kafolati ostidagi xorijiy kreditlar	792,5	72,5	78,8	86,5
shu jumladan, mln.AQSh dollarida	65,0	72,5	x	x
markazlashmagan investitsiyalar:	5 190,1	78,9	83,5	85,0
korxonalar mablag'lari	996,9	111,1	13,7	19,2
aholi mablag'lari	694,3	108,0	9,3	13,4
to'g'ridan-to'g'ri, boshqa va kafolatlanmagan xorijiy kreditlar	2 458,4	60,4	62,3	47,4
shu jumladan, mln.AQSh dollarida	202,1	60,4	x	x
<i>shundan:</i>				
<i>to'g'ridan-to'g'ri xorijiy investitsiyalar</i>	1006,0	109,1	14,2	19,4
<i>shu jumladan, mln.AQSh dollarida</i>	82,7	109,1	x	x
tijorat banklari kreditlari va boshqa qarz mablag'lari	34,5	0,6	0,5	0,6

2026- yil yanvar- mart oylarida markazlashgan moliyalashtirish manbalari hisobidan o'zlashtirilgan hajm 916,6 mlrd so'mni tashkil etib, 2025- yilning mos davriga nisbatan 66,1 % ni tashkil etdi. Ularning jami asosiy kapitalga investitsiyalar hajmidagi ulushi esa 15,0 % ga yetdi.

Mavzuga doir ko'rsatkichlar:

[Respublika budjeti hisobidan asosiy kapitalga investitsiyalar hajmi \(yillik\)](#)

[Tiklanish va taraqqiyot jamg'armasi hisobidan asosiy kapitalga investitsiyalar hajmi \(yillik\)](#)

[Suv ta'minoti va kanalizatsiya tizimlarini rivojlantirish jamg'armasi hisobidan asosiy kapitalga investitsiyalar hajmi \(yillik\)](#)

[O'zbekiston Respublikasi kafolati ostida xorijiy kreditlar hisobidan asosiy kapitalga investitsiyalar hajmi \(yillik\)](#)

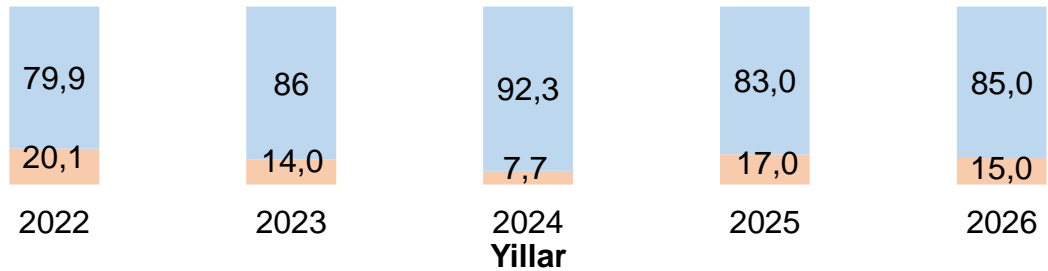
[Korxonaning o'z mablag'lari hisobidan asosiy kapitalga investitsiyalar hajmi \(yillik\)](#)

[Tijorat bank kreditlari va boshqa qarz mablag'lari hisobidan asosiy kapitalga investitsiyalar hajmi \(yillik\)](#)

[To'g'ridan-to'g'ri xorijiy investitsiya va kreditlar hisobidan asosiy kapitalga investitsiyalar hajmi \(yillik\)](#)

[Aholi mablag'lari hisobidan asosiy kapitalga investitsiyalar hajmi \(yillik\)](#)

Yillar bo'yicha markazlashgan va markazlashmagan moliyalashtirish manbalari hisobidan asosiy kapitalga investitsiyalar ulushi



Hududlar kesimida asosiy kapitalga investitsiyalarning moliyalashtirish manbalari bo'yicha tarkibi

	Jami investitsiyalar, mlrd so'm	shu jumladan moliyalashtirish manbalari bo'yicha: (jamiga nisbatan % da)						
		Respublika budjeti	Korxonalar va tashkilot	Aholi	Xorijiy investitsiya va kredit	Suv bilan ta'minlash va kanalizatsiya tizimlarini rivojlantirish jamg'armasi	Tiklanish va taraqqiyot jamg'armasi	Tijorat bank kreditlari va boshqa qarz
Qashqadaryo viloyati	6 106,8	1,9	16,3	11,4	69,7	0,2	-	0,5
Qarshi sh.	1 173,8	4,6	20,0	3,3	71,5	0,2	-	0,7
Shahrisabz sh.	51,7	8,9	28,6	60,8	-	-	-	1,7
tumanlar:								
G'uzor	663,1	0,5	40,6	10,0	48,7	-	-	0,1
Dehqonobod	284,5	0,7	0,6	24,4	73,8	-	-	0,4
Qamashi	394,9	1,2	3,2	8,4	86,5	0,2	-	0,4
Qarshi	508,4	0,1	8,5	8,1	80,9	0,3	-	2,1
Koson	175,9	4,4	3,1	46,0	45,3	0,7	-	0,4
Kitob	294,9	0,8	9,6	24,6	63,9	0,5	-	0,7
Mirishkor	329,1	0,6	25,5	6,8	67,1	-	-	0,0
Muborak	359,4	1,8	16,0	7,9	74,3	-	-	0,0
Nishon	685,6	0,5	24,1	3,6	71,6	-	-	0,2
Kasbi	184,1	0,6	4,6	18,8	75,4	-	-	0,6
Ko'kdala	386,6	1,7	0,5	4,9	93,0	-	-	0,0
Chiroqchi	158,7	2,9	11,3	39,4	45,9	-	-	0,5
Shahrisabz	144,7	7,2	26,6	19,3	40,0	3,5	-	3,3
Yakkabog'	311,6	0,1	4,3	13,4	82,1	-	-	0,2

II. Qashqadaryo viloyatida iqtisodiy faoliyat turlari bo'yicha asosiy kapitalga investitsiyalar

Asosiy kapitalga investitsiyalarning iqtisodiy faoliyat turlari bo'yicha tarkibida tog'-kon sanoati yetakchilik qilmoqda. Amalga oshirilayotgan yirik investitsiya loyihalari natijasida ushbu iqtisodiy faoliyat turida jami moliyalashtirish manbalari hisobidan 1 507,7 mlrd so'm yoki jami asosiy kapitalga kiritilgan investitsiyalarning 24,7 % i o'zlashtirildi.

Iqtisodiy faoliyat turlari bo'yicha asosiy kapitalga o'zlashtirilgan investitsiyalar

	Hajmi, mlrd so'm	umumiy hajmga nisbatan, %da	
		2025-y.	2026-y.
Asosiy kapitalga investitsiyalar – jami	6 106,8	100,0	100,0
<i>shu jumladan:</i>			
qishloq, o'rmon va baliqchilik xo'jaligi	1 507,7	23,5	24,7
tog'-kon sanoati	582,2	10,1	9,5
ishlab chiqarish sanoati	1 383,4	16	22,6
elektr energiyasi, gaz, bug' va kondensiyalangan havo	545,6	14,5	8,9
suv bilan ta'minlash, kanalizatsiya, chiqindilarni yig'ish va qayta foydalanish	293,8	2,9	4,8
Qurilish	449,7	3,9	9,7
ulgurji va chakana savdo, motorli transport vositalari va motosikllarni ta'mirlash	149,3	1,5	2,4
tashish va saqlash	188,2	4,1	3,1
yashash va ovqatlanish bo'yicha xizmatlar	5,5	1,6	0,1
axborot va aloqa	57,2	0,5	0,9
moliya va sug'urta faoliyati	2,4	0,1	0,3
kasbiy, ilmiy va texnik faoliyat	1,0	0,8	0,1
ta'lim	60,0	1,2	1
sog'liqni saqlash va ijtimoiy xizmatlar ko'rsatish	205,4	2,4	3,4
san'at, ko'ngil ochish va dam olish	0,4	0,2	0,1
turar-joy qurilishiga investitsiyalar	346,9	3,9	5,7
boshqa faoliyat turlari	1711,5	12,8	2,7

Mavzuga doir ko'rsatkichlar:

[Iqtisodiy faoliyat turlari bo'yicha asosiy kapitalga xorijiy investitsiya va kreditlar hajmi \(yillik\)](#)

[Iqtisodiy faoliyat turlari bo'yicha asosiy kapitalga xorijiy investitsiya va kreditlar hajmi \(choraklik\)](#)

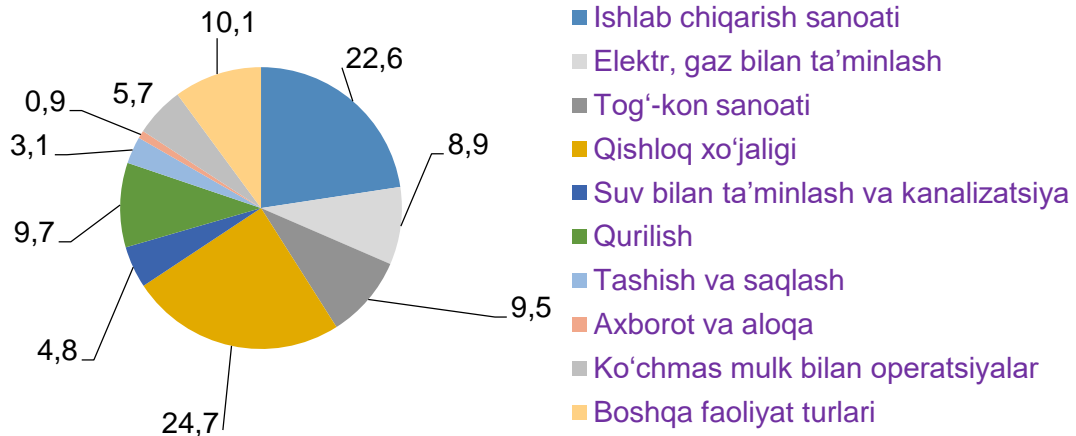
III. Asosiy kapitalga xorijiy investitsiya va kreditlar

2026- yil yanvar-mart oylarida jami 350,0 mln dollar xorijiy investitsiya va kreditlar o'zlashtirilgan bo'lsa, yoki 4 257,0 mlrd so'mni tashkil etdi

Hududlar kesimida xorijiy investitsiya va kreditlar, mlrd so'm

	To'g'ridan-to'g'ri xorijiy investitsiyalar	O'zR kafolati ostida xorijiy kreditlar	Kafolatlanmagan xorijiy investitsiya va kreditlar
Qashqadaryo viloyati	1 006,0	792,5	2 458,4
Qarshi sh.	264,0	241,0	333,7
Shahrisabz sh.	-	-	-
tumanlar:			
G'uzor	58,4	11,5	253,0
Dehqonobod	-	127,4	-
Qamashi	267,3	26,2	48,2
Qarshi	94,5	9,4	307,6
Koson	-	74,3	-
Kitob	46,2	13,4	128,8
Mirishkor	-	-	-
Muborak	69,7	-	197,3
Nishon	60,6	243,2	187,2
Kasbi	72,8	-	66,2
Ko'kdala	72,5	-	286,9
Chiroqchi	-	-	-
Shahrisabz	-	31,8	-
Yakkabog'	-	14,3	-

Qashqadaryo viloyatida iqtisodiy faoliyat turlari bo'yicha asosiy kapitalga xorijiy investitsiya va kreditlar



Mavzuga doir ko'rsatkichlar:

[Asosiy kapitalga xorijiy investitsiya va kreditlar hajmi \(yillik\)](#)

[Asosiy kapitalga xorijiy investitsiya va kreditlar hajmi \(choraklik\)](#)

IV. Qashqadaryo viloyatida ijtimoiy soha obyektlarini ishga tushirish

2026- yil yanvar-mart oylarida jami 239,2 ming kv.m turar-joylar ishga tushirilib, 2025- yilning mos davriga nisbatan 102,2 % ni tashkil etdi.

Hududlar kesimida ijtimoiy soha obyektlarini ishga tushirish

	Turar-joylar, ming kv.m	Ulardan: qishloq joylarda ming kv.m	Suv tarmog'i, km	Gaz tarmog'i, km
Qashqadaryo viloyati	239,2	105,6	-	-
Qarshi sh.	22,4	-	-	-
Shahrisabz sh.	15,0	-	-	-
tumanlar:				
G'uzor	20,8	10,7	-	-
Dehqonobod	23,1	23,1	-	-
Qamashi	5,5	2,8	-	-
Qarshi	16,5	3,5	-	-
Koson	27,6	14,1	-	-
Kitob	34,3	7,4	-	-
Mirishkor	3,1	3,1	-	-
Muborak	3,1	3,1	-	-
Nishon	6,4	0,0	-	-
Kasbi	10,5	4,1	-	-
Ko'kdala	1,3	1,3	-	-
Chiroqchi	21,9	21,9	-	-
Shahrisabz	13,3	5,5	-	-
Yakkabog'	14,5	4,9	-	-

Mavzuga doir ko'rsatkichlar:

[Ishga tushirilgan uy-joylarning umumiy maydoni \(yillik\)](#)

[Ishga tushirilgan suv tarmoqlari uzunligi \(jami, yillik\)](#)

[Ishga tushirilgan gaz tarmoqlari uzunligi \(jami, yillik\)](#)

V. Asosiy kapitalga investitsiyalar bo'yicha uslubiy tushuntirishlar va metama'lumotlar

Asosiy kapitalga o'zlashtirilgan investitsiyalarga barcha turdagi qurilish ishlariga qilingan xarajatlar; asbob-uskunalarni montaj qilish bo'yicha xarajatlar; mashina, asbob-uskunalar (montaj talab etiladigan va talab etilmaydigan), transport vositalari, jihoz va xo'jalik inventarini sotib olish; boshqa kapital ishlar va xarajatlar kiradi. Asosiy kapitalga o'zlashtirilgan investitsiyalar hajmi to'g'risidagi ma'lumotlar, ilgari boshqa tashkilotlarning asosiy fondlarida hisobga olingan asbob-uskunalar, binolar va inshootlar (yoki ularning ehtiyot qismlari)ni sotib olishga qilingan xarajatlarsiz keltirilgan.

Chet el investitsiyalari – asosan kelgusida foyda olish maqsadida, Qashqadaryo viloyatida hududidagi korxonalar va tashkilotlarga kiritilgan chet el kapitali.

To'g'ridan-to'g'ri xorijiy investitsiyalar bu – korxonaga to'liq egalik qiluvchi yoki korxonalar aksionerlik kapitalining 10 % dan kam bo'lmagan qismini nazorat qiluvchi, ya'ni korxonani boshqarishda ishtirok etish huquqiga ega bo'lgan, to'g'ridan-to'g'ri xorijiy investor yuridik yoki jismoniy shaxs tomonidan kiritilgan investitsiyalar.

Barcha moliyalashtirish manbalari hisobidan asosiy kapitalga kiritilgan investitsiyalar yangi va import orqali xarid qilingan asosiy vositalarni o'z ichiga oladi. Bularga: ularning boshlang'ich qiymatini oshirishga olib keladigan yangi qurilish, kengaytirish, obyektlarni rekonstruksiya va modernizatsiya qilish uchun ketgan xarajatlar, mashinalar, asbob-uskunalar, transport vositalari, yer holatini yaxshilash uchun xarajatlar, geologik qidiruv ishlariga, asosiy podani shakllantirishga va ko'p yillik o'simliklarni o'tkazishga ketgan xarajatlar kiradi.

Mazkur ko'rsatkichga shuningdek moliyalashtirishining barcha manbalari hisobidan asosiy kapitalga o'zlashtirilgan investitsiyalar kiritiladi.

Metama'lumot uchun havola:

<https://stat.uz/files/349/METAMALUMOTLARuz/1865/Asosiy-kapitalga-investitsiyalar.pdf>

<https://stat.uz/files/349/METAMALUMOTLARuz/1872/Iqtisodiy-faoliyat-turlarii-boyicha-asosiy-kapitalga-ozlashtirilgan-investitsiyalar.pdf>

<https://stat.uz/files/349/METAMALUMOTLARuz/1867/Asosiy-kapitalga-xorijiy-investitsiya-va-kreditlar.pdf>

Tayyorlash uchun mas'ul:

Investitsiyalar va qurilish
statistikasi bo'limi
bo'shlig'i

Ijrochi:

N. Berdikulov
75 221-32-47 (7020)
