

Qashqadaryo viloyatida bajarilgan qurilish ishlari

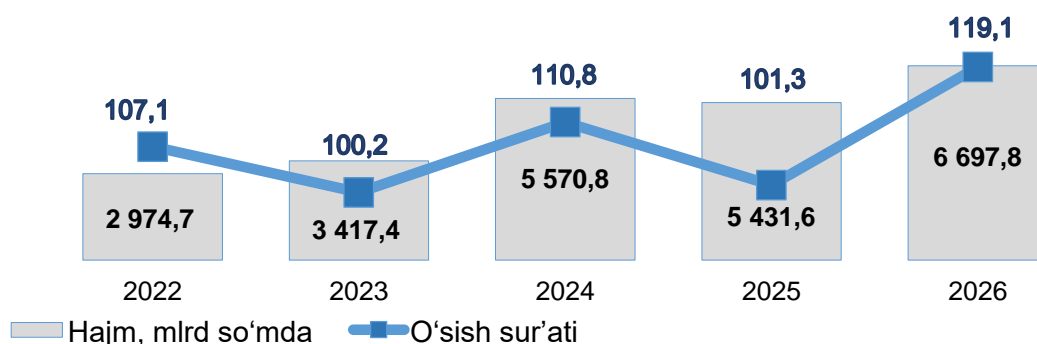
2026- yil yanvar-may oylari uchun

- I. Jami bajarilgan qurilish ishlari
- II. Iqtisodiy faoliyat turlari bo'yicha qurilish ishlari
- III. Jami qurilish ishlari hajmining korxonalar turlari bo'yicha taqsimoti
- IV. Qurilish ishlari bo'yicha uslubiy tushuntirishlar va metama'lumotlar

I. Jami bajarilgan qurilish ishlari

2026- yilning yanvar-may oylarida, Qashqadaryo viloyatida jami 6 697,8 mlrd so'mlik qurilish ishlari bajarilib, 2025- yilning mos davriga nisbatan 119,1 % ni tashkil etdi.

Bajarilgan qurilish ishlari dinamikasi



	Hajm, mlrd so'm	O'sish sur'ati, %
Qashqadaryo viloyati	6697,8	119,1
G'uzor tumani	499,7	158,8
Dehqonobod tumani	105,0	119,8
Qamashi tumani	109,0	105,4
Qarshi tumani	451,0	158,4
Koson tumani	372,8	129,5
Kitob tumani	310,3	103,2
Mirishkor tumani	113,7	196,2
Muborak tumani	175,3	101,6
Nishon tumani	124,4	34,4
Kasbi tumani	120,3	149,8
Ko'kdala tumani	51,4	218,0
Chiroqchi tumani	261,1	74,5
Shahrisabz tumani	249,2	190,1
Yakkabog' tumani	212,0	107,1
Qarshi sh.	1816,5	129,3
Shahrisabz sh.	300,1	123,2
Taqsimlanmaydigan hajm	1425,9	350,2

Mavzuga doir ko'rsatkichlar:

[Qurilish ishlari hajmi \(oylik\)](#)

[Qurilish ishlari hajmi \(yillik\)](#)

II. Iqtisodiy faoliyat turlari bo'yicha qurilish ishlari

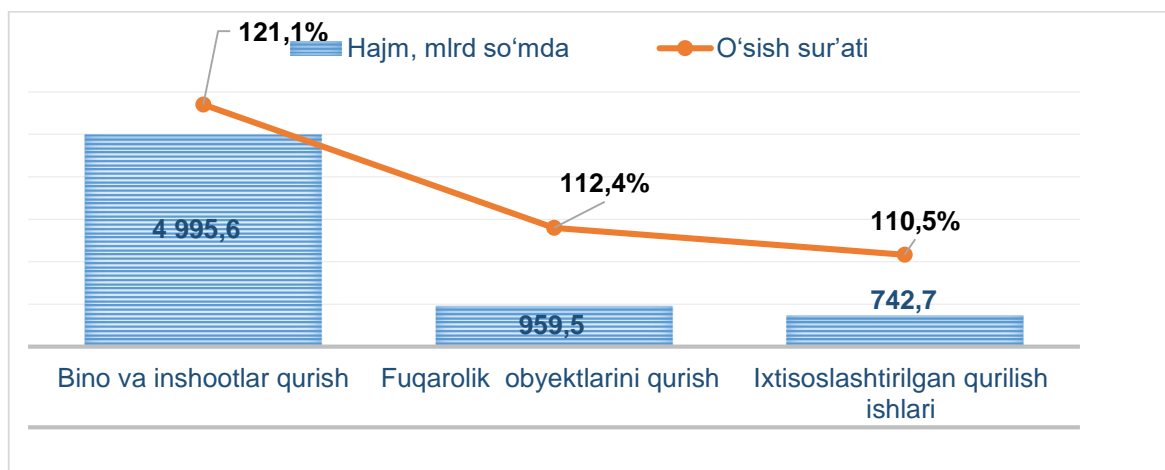
2026- yilning yanvar-may oylarida Qashqadaryo viloyatida bajarilgan qurilish ishlarining iqtisodiy faoliyat turlari bo'yicha taqsimlanishi quyidagicha:

- binolar va inshootlar qurish yo'nalishi 74,6 % ulushni tashkil etib, 2025- yilning mos davriga nisbatan 121,1 % ni tashkil etdi;

- fuqarolik obyektlarini qurish yo'nalishi 14,3 % ulushni tashkil etib, 2025- yilning mos davriga nisbatan 112,4 % ni tashkil etdi;

- ixtisoslashtirilgan qurilish ishlari yo'nalishi 11,1 % ulushni va 2025- yilning mos davriga nisbatan 110,5 % ni tashkil etdi.

Iqtisodiy faoliyat turlari bo'yicha qurilish ishlari o'sish sur'ati va hajmi



Iqtisodiy faoliyat turlari bo'yicha korxonalar kesimida qurilish ishlari

	Bino va inshootlar qurilishi	Fuqarolik obyektlari qurilishi	Ixtisoslashtirilgan qurilish ishlari
Yirik qurilish tashkilotlari hajmi, mlrd so'm	304,7	358,9	396,8
<i>o'sish sur'ati, %</i>	130,5	115,8	112,7
Kichik korxonalar va mikrofirmalar hajmi, mlrd so'm	3714,7	600,5	345,9
<i>o'sish sur'ati, %</i>	110,2	112,0	110,3
Norasmiy sektor hajmi, mlrd so'm	976,2	-	-
<i>o'sish sur'ati, %</i>	113,6	-	-

Mavzuga doir ko'rsatkichlar:

[Bino va inshootlar qurilishi hajmi \(oylik\)](#)

[Bino va inshootlar qurilishi hajmi \(yillik\)](#)

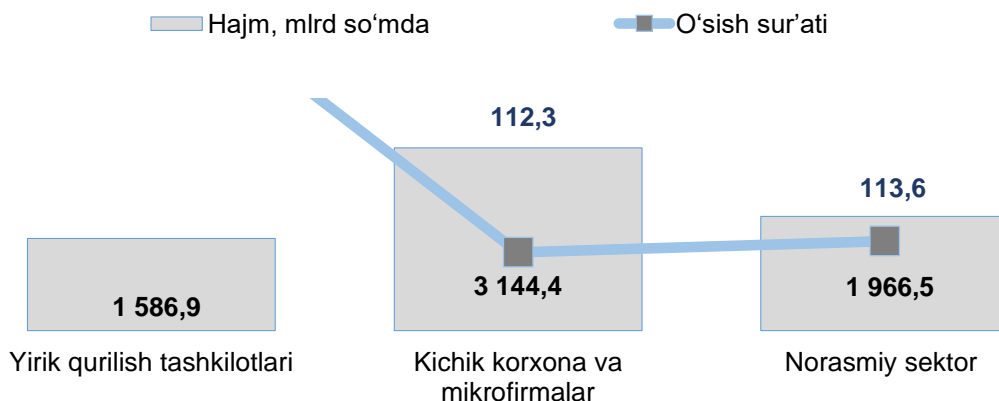
[Fuqarolik obyektlari qurilishi hajmi \(oylik\)](#)

[Fuqarolik obyektlari qurilishi hajmi \(yillik\)](#)

[Ixtisoslashtirilgan qurilish ishlari hajmi \(oylik\)](#)

[Ixtisoslashtirilgan qurilish ishlari hajmi \(yillik\)](#)

III. Jami qurilish ishlari hajmining korxonalar turlari bo'yicha taqsimoti va o'sish sur'ati

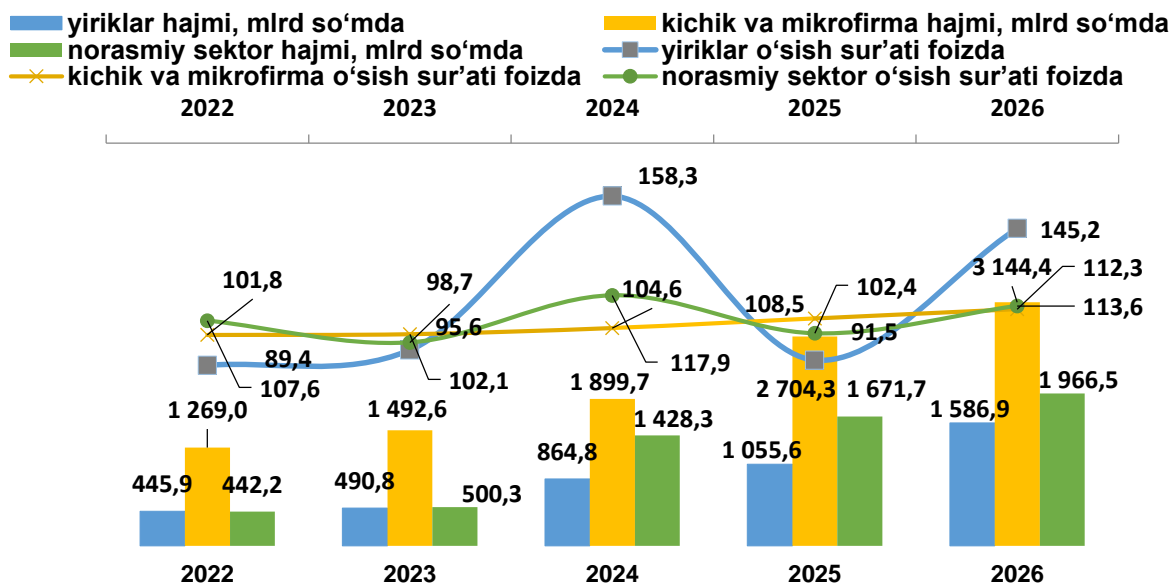


Yirik qurilish tashkilotlari tomonidan 2026- yilning yanvar-may oylarida bajarilgan qurilish ishlari hajmi 1589,9 mlrd so'mni tashkil etdi. Ko'rib chiqilayotgan davrda qurilish ishlari hajmi 2025- yilning mos davriga nisbatan 145,2 % ni va ularning umumiy hajmdagi ulushi 4,3 % ga ko'payib, 23,7 % ni tashkil etdi.

Shuningdek, kichik korxonalar va mikrofirmalar tomonidan bajarilgan qurilish ishlari hissasiga jami qurilish ishlari hajmining 47,0 % i to'g'ri kelib, ular hissasiga to'g'ri kelgan qurilish ishlari hajmi 2025- yilning mos davriga nisbatan 112,3 % ni tashkil etgan holda 3144,4 mlrd so'm miqdorida qayd etildi.

Norasmiy sektorda qurilish ishlarining ulushi 29,3 % ni yoki 1966,5 mlrd so'mni tashkil etib, 2025- yilning mos davriga nisbatan 113,6 % ni tashkil etdi.

Korxonalar turlari bo'yicha bajarilgan qurilish ishlari hajmi va o'sish sur'atlari



Hududlar kesimida korxonalar turlari
bo'yicha bajarilgan qurilish ishlari

	Hajm, mlrd so'm			O'sish sur'ati, % da		
	Yirik	Kichik va mikrofirmalar	Norasmiy sektor	Yirik	Kichik va mikrofirmalar	Norasmiy sektor
Qashqadaryo viloyati	1586,9	3144,4	1966,5	145,2	112,3	113,6
G'uzor tumani	195,0	230,3	74,3	3,6 m	117,7	114,8
Dehqonobod tumani	2,6	20,8	81,6	107,1	64,0	154,6
Qamashi tumani	15,5	53,1	40,4	4,1 m	73,4	148,4
Qarshi tumani	136,0	229,2	85,8	4,0 m	112,0	187,3
Koson tumani	42,8	224,6	105,4	2,8 m	131,1	104,1
Kitob tumani	63,0	113,4	133,9	2,4 m	70,5	117,9
Mirishkor tumani	63,6	32,3	17,8	9,9 m	120,9	71,9
Muborak tumani	66,9	90,1	18,3	87,1	124,6	78,4
Nishon tumani	35,8	62,3	26,2	16,5	48,9	162,8
Kasbi tumani	21,4	60,0	39,0	4,3 m	143,0	116,5
Ko'kdala tumani	2,5	42,9	6,0	-	647,3	35,5
Chiroqchi tumani	95,9	94,2	71,0	141,1	47,9	83,0
Shahrisabz tumani	30,3	165,6	53,4	186,3	218,0	137,3
Yakkabog' tumani	13,5	128,5	70,0	2,7 m	100,9	106,4
Qarshi sh.	558,2	1167,7	90,6	127,7	130,3	127,2
Shahrisabz sh.	102,6	135,2	62,3	4,8 m	101,0	70,4
Taqsimlanmaydigan hajm	141,6	294,0	990,3	137,4	114,5	115,1

Yirik qurilish tashkilotlari tomonidan bajarilgan qurilish ishlarining eng yuqori o'sish sur'atlari Mirishkor tumanida (2025- yilning mos davriga nisbatan 9,9 marta oshgan) Shahrisabz shahrida (4,8 marta), Kasbi tumanida (4,3 marta) va Qamashi tumanida (4,1 marta) qayd etildi.

Ko'rib chiqilayotgan davrda kichik korxonalar va mikrofirmalar tomonidan bajarilgan qurilish ishlarining eng yuqori o'sish sur'atlari Ko'kdala tumani (2025-yilning mos davriga nisbatan 6,5 marta), Shahrisabz tumani (2,2 marta) va Kasbi tumanida (143,0 %) kuzatildi.

IV. Qurilish ishlari uslubiy tushuntirishlar va metama'lumotlar

Qurilish ishlari – bino va inshootlarni barpo etish, qayta tiklash, kengaytirish, kapital va joriy ta'mirlash ishlari majmuasi sifatida qurilish ishlab chiqarishining natijasidir.

Qurilish ishlari qiymatiga qurilish uchastkalarining o'zlashtirish ishlari rejasini tuzish va tayyorlash, suv ta'minoti, issiqlik, kanalizatsiya, poydevorlarni o'rnatish, devorlarni ko'tarish, bino konstruksiyalarini montaj qilishning sanitar-texnika ishlari, boshqa pudrat ishlari (ishga tushirish va sozlash, gidroyuvish ishlari, yer qatlamini ochish, texnik-madaniy ishlar va boshqalar) kiritiladi.

Qurilish ishlarining statistik hisobi hisobot davrining amaldagi narxlarida, qo'shilgan qiymat solig'ini qo'shmagan holda, to'lov muddatidan qat'iy nazar, hisobot davrida haqiqatda bajarilgan hajm bo'yicha amalga oshiriladi.

Qurilish ishlari hajmi bo'yicha statistik ma'lumotlar quyidagilar asosida shakllantiriladi:

- a) qurilish faoliyatini olib boruvchi yuridik shaxslarning statistika hisobotlari (oylik, yillik);
- b) kichik korxonalar va mikrofirmalar faoliyatining choraklik tanlanma kuzatuv natijalari;
- d) jismoniy shaxslar tomonidan yakka tartibdagi uy-joy va noturar-joy obyektlar qurilishi monitoringi bilan shug'ullanuvchi O'zbekiston Respublikasi Davlat kadastrlari palatasining hududiy boshqarmalari statistika hisobotlari;
- e) foydalanishga topshirilgan yakka tartibdagi uy-joylarni tanlama statistik kuzatuv ma'lumotlari;
- f) yakka tartibdagi uy-joylarni xo'jalik usuli bilan ta'mirlash hajmini statistik baholash.

Metama'lumot uchun havola:

<https://stat.uz/files/349/METAMALUMOTLARuz/1875/Qurilish-ishlari.pdf>

<https://stat.uz/files/349/METAMALUMOTLARuz/1877/Aholi-ion-boshiga-qurilishishlari.pdf>

Tayyorlash uchun mas'ul:
Investitsiyalar va qurilish
statistikasi bo'limi

Ijrochi:
G. Ziyatova
75 221-32-47 (7020)

Manzil:
180100, Qarshi shahri.,
Mustaqillik ko'chasi, 2 B-uy
