

QASHQADARYO VILOYATI TASHQI SAVDO AYLANMASI

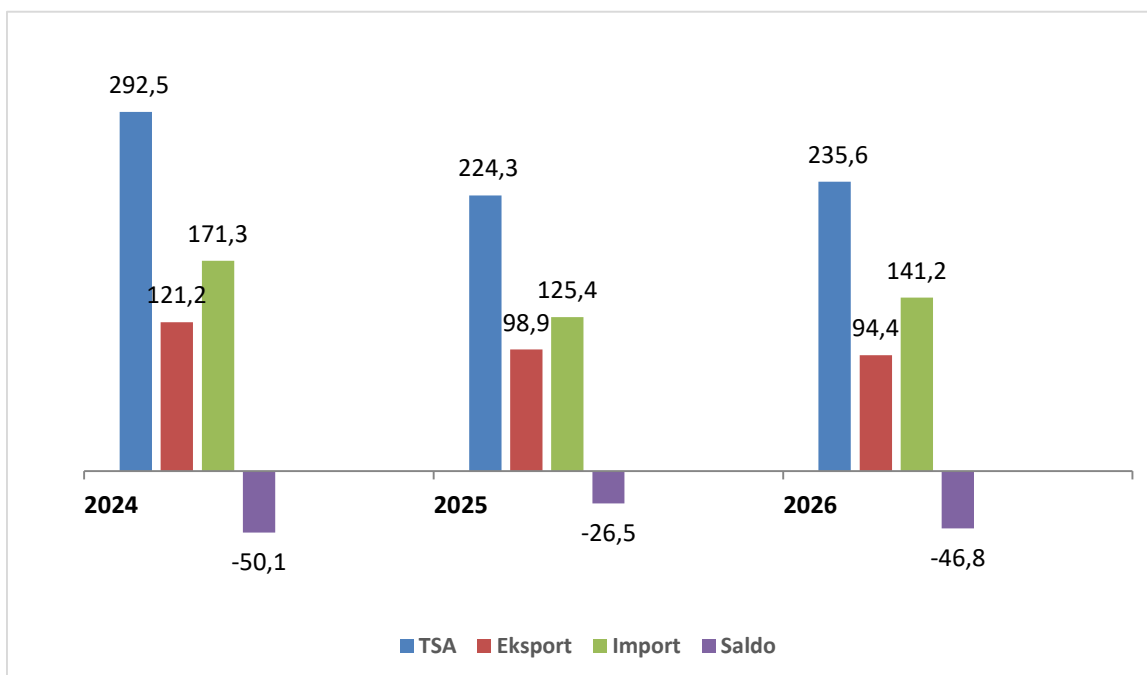
2026- yil yanvar-mart oylari uchun dastlabki ma'lumot

- I. Tashqi savdo aylanmasi
- II. Eksport hajmi
- III. Import hajmi
- IV. Metama'lumotlar
- V. Aloqador boshqa havolalar

I. TASHQI SAVDO AYLANMASI

2026- yil yanvar-mart oylarida viloyatning tashqi savdo aylanmasi (matnda TSA) 235,6 mln. AQSH dollariga yetdi va 2025- yilning yanvar-mart oylariga nisbatan 11,3 mln. AQSH dollariga yoki 5,0 % ga ko'paydi.

Tashqi savdo aylanmasi (mln. AQSH dollari)



TSAda eksport hajmi 94,4 mln. AQSH dollariga (2025- yilning yanvar-mart oylariga nisbatan 4,6 % ga kamaydi) va import hajmi 141,2 mln. AQSH dollariga (12,7 % ga ko'paydi) yetdi. Hisobot davrida 46,9 mln. AQSH dollari qiymatida salbiy tashqi savdo balansi qayd etildi.

1.1- jadval

**Qashqadaryo viloyatining yirik hamkor davlatlar
bilan tashqi savdo aylanmasi dinamikasi (ming AQSH dollari)**

Davlatlar	2024- y.	2025- y.	2026- y.
Afg'oniston	2723,4	8752,6	15289,0
Vetnam	2120,6	429,8	627,7
Germaniya	13382,7	10369,2	3715,7
Hindiston	4069,0	2192,0	9970,7
Eron Islom Respublikasi	5247,0	3319,7	3720,0
Ispaniya	1269,3	2941,4	6818,5
Italiya	1004,1	4882,3	1629,5
Qozog'iston	3867,9	8488,5	13633,1
Kanada	1656,6	1007,8	426,4
Xitoy	96841,6	30497,9	58218,2
Mongoliya	-	-	409,5
BAA	11710,0	1199,7	10121,0
Polsha	4281,8	3356,1	574,6
Portugaliya	2159,4	1264,0	211,2
Rossiya	25398,2	27523,0	56292,6
AQSH	15323,1	19594,6	1094,1
Turkiya	23948,0	22483,4	24329,1
Yaponiya	8429,4	22057,0	1578,3

Qashqadaryo viloyati jahonning 60 ga yaqin mamlakatlari bilan savdo aloqalarini amalga oshirib kelmoqda. TSAning nisbatan salmoqli hissasi Xitoy (24,7 %), Rossiya (23,9%), Turkiya (10,3 %), Afg'oniston (6,5 %), Qozog'iston (5,8 %), BAA (4,3 %), Hindiston (4,2 %), Niderlandiya (4,0 %) davlatlarida qayd etilgan.

II. QASHQADARYO VILOYATINING EKSPORTI TARKIBI

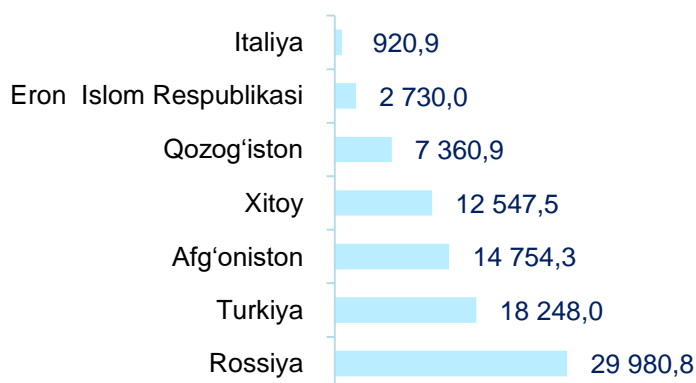
2.1- jadval

Tarkibi	2025- yil		2026- yil		2025-yilning shu davriga nisbatan o'sish sur'ati
	mln. AQSH doll.	jamidagi ulushi, %	mln. AQSH doll.	jamidagi ulushi, %	
Jami eksport	98,9	100,0	94,3	100,0	95,4
Oziq-ovqat mahsulotlari va tirik hayvonlar	15,4	15,6	22,9	24,3	148,4
Ichimliklar va tamaki	0,1	0,1	0,1	0,1	195,8
Yoqilg'idan tashqari nooziq-ovqat xomashyo	4,6	4,6	2,6	2,8	56,9
Mineral yoqilg'i, yog'lash moylari va shunga o'xshash materiallar	20,3	20,5	10,3	10,9	50,6
Hayvon va o'simliklar moylari (yog'lari), yog'lar va mumlar	1,0	1,0	0,1	0,1	8,2
Kimyoviy vositalar va shunga o'xshash mahsulotlar	0,2	0,2	4,4	4,7	22,2 m.
Sanoat tovarlari	48,4	49,0	31,2	33,1	64,4
Mashinalar va transport asbob-uskunalari	0,2	0,2	10,7	11,4	48,7 m.
Boshqalar	6,1	6,2	10,0	10,6	163,3
Xizmatlar	2,6	2,6	2,0	2,2	78,5

Mavzuga doir havola: [Eksport tarkibi \(XSST-2008\) \(oylik\)](#)

Eksport tarkibida tovarlar ulushi 97,8 % ni tashkil etib, asosiy ulush sanoat tovarlari (33,1 %), oziq-ovqat mahsulotlari va tirik hayvonlar (24,3 %), mashinalar va transport asbob-uskunalari (11,4 %) va boshqa tovarlar (10,6 %), hissasiga to'g'ri kelmoqda.

Qashqadaryo viloyatining yirik eksportyor hamkor davlatlari (ming AQSH dollari)



Mavzuga doir havola: [Eksport hajmi \(mamlakatlar kesimida, oylik\)](#)

2026-yil yanvar-mart oylarida tashqi savdo aylanmasida tovarlar va xizmatlar eksporti bo'yicha asosiy hamkorlarimiz Rossiya (31,8 %), Turkiya (19,3 %), Afg'oniston (15,6 %), Xitoy (13,3 %), Qozog'iston (7,8 %) , Eron Islom Respublikasi (2,9 %), Italiya (1,0 %) kabi davlatlar bo'lgan. Ularning umumiy eksportdagi ulushi 91,7 % ni tashkil etdi.

Qashqadaryo viloyatining XSST bo'yicha eksporti tarkibi (2-xonali)

2.2- jadval

XSST kodi	XSST bo'limi nomi	ming AQSH dollari	O'sish sur'ati % da
0	Oziq-ovqat mahsulotlari va tirik hayvonlar	22 890,4	148,4
01	Tirik hayvonlar va ulardan mahsulotlar		
02	Sut mahsulotlari va qush tuxumlari		
04	Don mahsulotlari		
05	Meva va sabzavotlar	4404,5	115,2
06	Shakar va undan mahsulotlar, asal	18355,2	161,3
07	Kofe, choy, kakao, ziravorlar va ulardan mahsulotlar	36,3	46,2
08	Hayvonlar uchun ozuqalar	94,4	-
09	Turli xil mahsulotlar va preparatlar		
1	Ichimliklar va tamaki	99,4	195,8
11	Ichimliklar	99,4	195,7
12	Tamaki va tamaki mahsulotlari		
2	Yoqilg'idan tashqari nooziq-ovqat xomashyo	2 611,9	56,9
21	Teri va teri xom-ashyosi va qayta ishlanmagan mo'yna	171,2	4,8 m.
22	Yog'li urug'lar va yog'li mevalar		
23	Tabiiy kauchuk		
24	Probka va yog'och-taxtalar	1533,2	55,6
25	Qog'oz massasi va makulatura	696,6	42,3
26	To'qimachilik tolalari va ularning chiqindilari		
27	O'g'itlar uchun xomashyo va mineral xomashyo	210,9	138,6
28	Metall rudalari va metall parchalari		
29	Hayvonlar va o'simliklardan kelib chiqqan xomashyo materiallari		
3	Mineral yoqilg'i, yog'lash moylari va shunga o'xshash materiallar	10 261,2	50,6
32	Ko'mir, koks va briketlar		
33	Neft va neft mahsulotlari va shunga o'xshash materiallar	10261,2	50,6
34	Tabiiy yoki sun'iy gaz		
35	Elektr toki	-	
4	Hayvon va o'simliklar moylari (yog'lari), yog'lar va mumlar	80,6	8,2
42	O'simlik moylari va yog'lari (xom, tozalangan yoki fraksiyalangan)	80,6	8,2
43	Hayvonlar va o'simliklar moylari va yog'lari, qayta ishlangan; hayvonlar va o'simliklardan kelib chiqqan mumlar		
5	Kimyoviy vositalar va shunga o'xshash mahsulotlar	4 412,5	22,2 m.
51	Organik kimyo moddalari	41,9	-
52	Noorganik kimyo moddalari	20,0	33,3 m.
53	Bo'yaydigan va terini oshlovchi moddalar va bo'yoqlar	12,2	58,9
54	Tibbiyot va farmatsevtika mahsulotlari		
55	Efir moylari, rezinoidlar va attorlik moddalari; hojatxona preparatlari, polirovkalash va yuvish vositalari		
56	O'g'itlar	4156,4	-
57	Birlamchi shakldagi plastmassalar	182,0	108,1
58	Birlamchi shaklda bo'lmagan plastmassalar		
59	Boshqa joyda tasniflanmagan kimyoviy materiallar va mahsulotlar		
6	Sanoat tovarlari	31 214,1	64,4
61	Teri, teridan tayyorlangan buyumlar, mo'yna	0,7	-
62	Boshqa joyda tasniflanmagan kauchuk mahsulotlar	1,0	-
63	Probka va daraxtdan tayyorlangan buyumlar (mebeldan tashqari)		
64	Qog'oz, karton va qog'oz massasi, qog'oz yoki kartondan tayyorlangan buyumlar	1,1	-



XSST kodini	XSST bo'limi nomi	ming AQSH dollari	O'sish sur'ati % da
65	To'qimachilik yigirilgan ipi, matolar, tayyor buyumlar va shunga o'xshash mahsulotlar	24770,1	51,3
66	Noruda qazilmalardan olingan mahsulotlar	6423,1	77,1 m.
67	Cho'yan va po'lat		
68	Rangli metallar		
69	Boshqa joyda tasniflanmagan metallardan tayyorlangan buyumlar	18,0	17,4
7	Mashinalar va transport asbob-uskunolari	10 736,0	48,7 m.
71	Energiya generatori mashinalari va asbob-uskunalar		
72	Aniq sohalar uchun maxsus mo'ljallangan mashinalar	11,8	8,5
73	Metallarni qayta ishlash mashinalari		
74	Sanoat uchun maxsus bo'lmagan mashinalar va ularning detallari	56,6	92,8
75	Kanselyariya mashinalari va ma'lumotarni avtomatik ravishda qayta ishlash uchun asbob-uskunalar	10455,0	-
76	Elektr aloqasi, ovozni yozish va ovozni eshittirish apparaturalari va uskunolari		
77	Elektr mashinalari, apparatlari va jihozlari va ularning elektr qismlari	12,3	12,3 m.
78	Avtomobillar (havo yostiqlari transport vositalari ham) shu jumladan: avtomobillarning qismlari va anjomlari	200,3	10,0 m.
79	Boshqa transport uskunolari		
8	Boshqalar	9 997,7	163,3
81	Blokli binolar, suv o'tkazish, kanalizatsiya, isitish va yoritish uskunolari uchun armatura va mahkamlash moslamalari		
82	Mebel va uning qismlari, yotarjoy buyumlari matraslar, matraslar uchun tirgaklar, yostiqlar va shunga oxshash tikilgan mebel		
83	Yo'l anjomlari, sumkalar va shunga o'xshash konteynerlar	53,2	13,0 m.
84	Kiyim-kechaklar va ularning anjomlari	59,7	107,0
85	Poyabzal	9844,9	163,7
87	Maxsus, ilmiy va nazorat asboblari va apparatlari	3,6	-
88	Fotografik apparatura, uskuna, ishlatiladigan materiallar va optik buyumlar, soatlar	2,5	-
89	Boshqa joyda tasniflanmagan har xil tayyor buyumlar		
9	Xizmatlar	2 044,9	78,5
99	Xizmatlar	2044,9	78,5

2026- yil yanvar-mart oylarida 37,0 ming tonna meva va sabzavotlar eksporti amalga oshirildi.

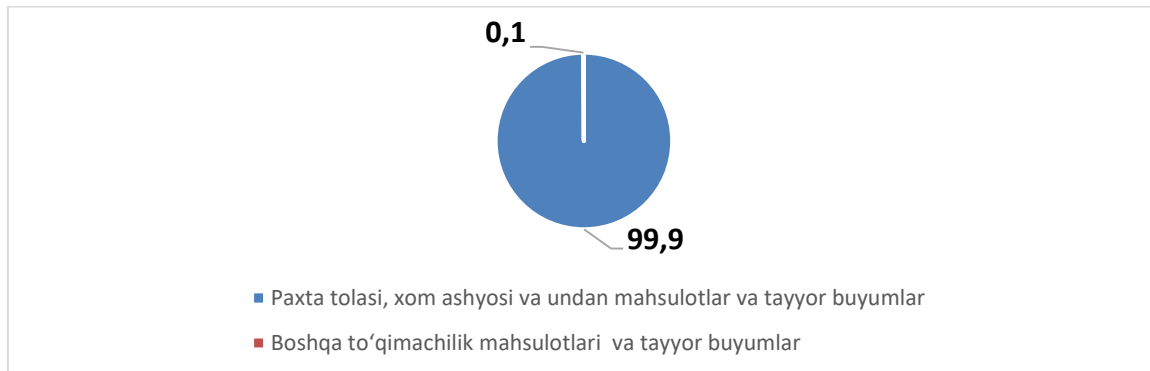
Meva va sabzavotlar eksporti

2.3- jadval

	Miqdori, tonnada	ming AQSH dollar	Hajmiga nisbatan, o'sish sur'ati
Jami	36 959,3	18 042,6	162,0
mevalar	11 516,4	6 542,4	6,4 m.
<i>sitrus mevalar</i>	248,7	99,1	82,9
<i>uzum</i>	6 237,1	2 839,0	8,2 m.
<i>olma</i>	134,3	43,6	49,1
<i>boshqa mevalar</i>	2274,2	2 344,7	6,0 m.
<i>qurutilgan mevalar</i>	2 622,1	1 216,0	17,8 m.
sabzavotlar	25 443,0	11 500,2	113,6
<i>pomidor</i>	282,7	200,7	154,1
<i>piyoz</i>	1 930,0	477,3	75,1
<i>karam</i>	9984,5	2043,4	149,1
<i>sabzi</i>	4654,5	606,0	177,2
<i>bodring</i>	175,8	122,8	35,8 m.
<i>boshqa sabzavotlar</i>	8415,4	10821,9	141,6

2026- yil yanvar-mart oylarida oziq-ovqat mahsulotlarining asosiy qismi bo'lgan 18,0 mln. AQSH dollari qiymatidagi meva-sabzavot eksport qilindi. Bu ko'rsatkich 2025- yilning mos davriga nisbatan 162,0 % ni tashkil etdi va jami eksportdagi ulushi 19,1 % ni tashkil etdi.

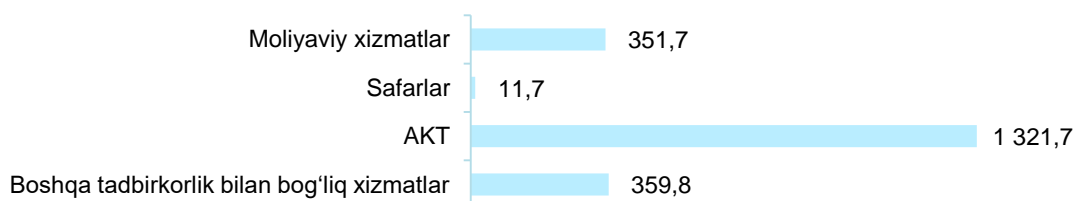
To'qimachilik mahsulotlari eksporti ulushi



2026- yil yanvar-mart oylari yakuni bo'yicha 24,8 mln. AQSH dollarlik to'qimachilik mahsulotlari eksporti amalga oshirilib, umumiy eksportning 26,3 % ini tashkil etib, o'tgan yilga nisbatan 51,3 % ga kamaydi.

Eksport qilingan to'qimachilik mahsulotlari tarkibida ip kalava (99,9 %), tayyor to'qimachilik mahsulotlari (0,1 %) asosiy ulushni egallagan.

Xizmatlar eksporti tarkibi (ming AQSH doll.)



Mavzuga doir havola : [Xizmatlar eksporti \(xizmatlar turi bo'yicha, oylik\)](#)

Xizmatlar eksporti hajmi 2 044,9 ming AQSH dollarini yoki jami eksport hajmining 2,2 % ini tashkil etib, 2025- yilning mos davriga nisbatan 21,5 % ga ko'paydi. Xizmatlar eksporti tarkibining asosiy ulushi telekommunikatsiya, kompyuter va axborot xizmatlari (64,6 %), boshqa tadbirkorlik bilan bog'liq xizmatlar (17,6 %), moliyaviy xizmatlar (17,2 %), safar xizmatlari (0,6 %) hissasiga to'g'ri kelgan.

III. QASHQADARYO VILOYATINING IMPORTI

2026- yilning yanvar-mart oylarida import hajmi 141,2 mln. AQSH dollariga yetdi va 2025- yilning mos davriga nisbatan 12,7 % ga oshdi. Import tarkibida eng katta ulush, mashinalar va transport asbob-uskunalar (56,6 %), kimyoviy vositalar va shunga o'xshash mahsulotlar (18,7 %), mineral yoqilg'i, yog'lash moylari va shunga o'xshash materiallar (10,4 %) hisobiga to'g'ri keldi.

Qashqadaryo viloyatining importi tarkibi

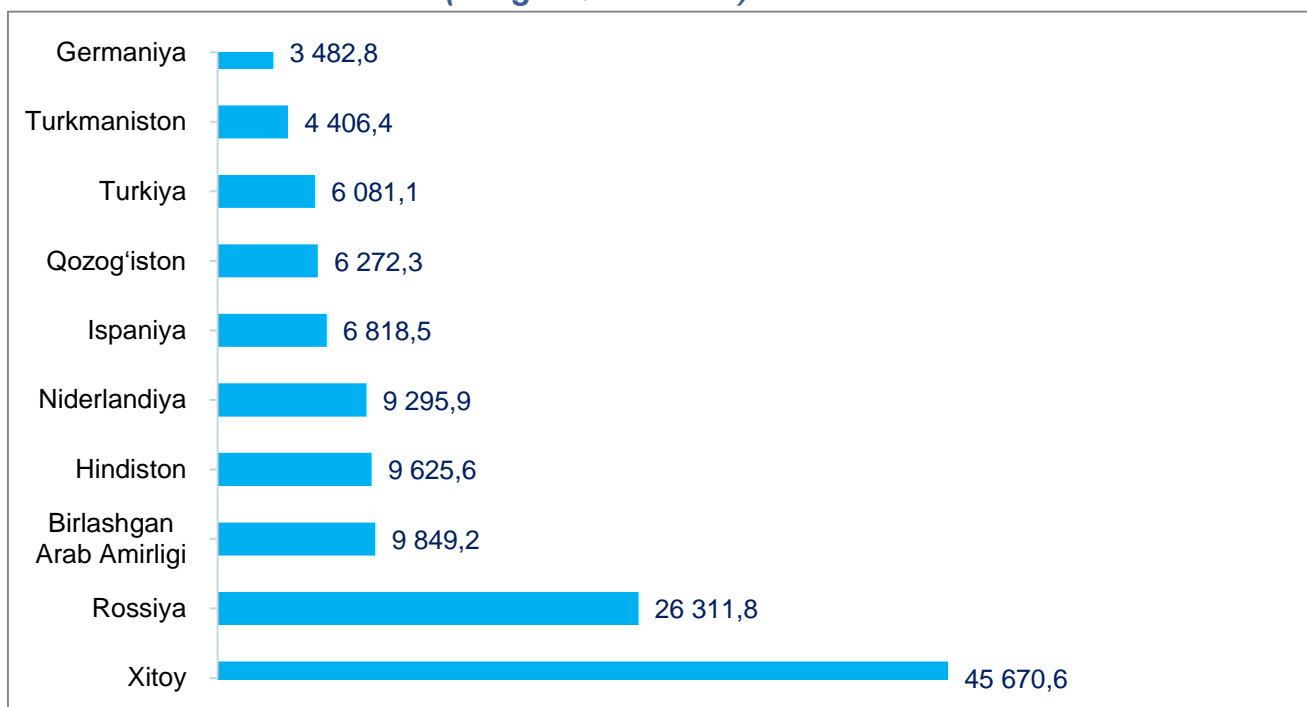
3.1- jadval

XSST tarkibi	2025- yil		2026- yil		2025- yilning shu davriga nisbatan o'sish sur'ati
	mln. AQSH doll.	jamidagi ulushi, %	mln. AQSH doll.	jamidagi ulushi, %	
Jami import	125,3	100,0	141,2	100,0	112,7
Oziq-ovqat mahsulotlari va tirik hayvonlar	14,6	11,7	9,9	7,0	67,5
Ichimliklar va tamaki	0,0	-	0,2	-	3,3 m.
Yoqilg'idan tashqari nooziq-ovqat xomashyo	2,7	2,1	2,5	1,8	93,1
Mineral yoqilg'i, yog'lash moylari va shunga o'xshash materiallar	3,2	2,6	14,7	10,4	4,5 m.
Hayvon va o'simliklar moylari (yog'lari), yog'lar va mumlar	0,5	0,4	0,6	0,4	119,4
Kimyoviy vositalar va shunga o'xshash mahsulotlar	15,0	12,0	26,4	18,7	175,3
Sanoat tovarlari	12,3	9,8	5,0	3,6	40,7
Mashinalar va transport asbob-uskunalari	74,0	59,0	79,9	56,6	108,0
Boshqa tovarlar	2,9	2,3	2,3	1,6	79,3
Xizmatlar	-	-	-	-	-

Mavzuga doir havola: [Import tarkibi \(XSST-2008\) \(oylik\)](#)

Tovarlar importi dinamikasi tahliliga ko'ra, 2026- yilning yanvar-mart oylarida import qilingan tovarlar hajmi, o'tgan yilning mos davriga nisbatan 15,9 mln. AQSH dollariga kamaydi va 141,2 mln. AQSH dollarini tashkil etdi. Joriy yilning yanvar-mart oylarida xizmatlar importi kuzatilmadi.

**Qashqadaryo viloyatining yirik importyor hamkor davlatlari
(ming AQSH dollari)**



2026- yil yanvar-mart oylarida Qashqadaryo viloyati 52 ta davlatdan tovar va xizmatlar importini amalga oshirdi. Yirik hamkor davlatlar Xitoy (32,3 %), Rossiya (18,6 %), BAA (7,0 %), Hindiston (6,8 %), Niderlandiya (6,6 %), Ispaniya (4,8 %), Qozog'iston (4,4 %), Turkiya (4,3 %), Turkmaniston (3,1 %) jami importning 88,0 %ini tashkil etdi.

Qashqadaryo viloyatining XSST* bo'yicha importi tarkibi (2-xonali)

3.2- jadval

XSST kodi	XSST bo'limi nomi	Ming AQSH dollari	O'sish sur'ati % da
0	Oziq-ovqat mahsulotlari va tirik hayvonlar	9864,7	67,5
0	Tirik hayvonlar	2244,2	146,6
01	Go'sht va go'sht mahsulotlari	647,4	-
02	Sutli mahsulotlar va parranda tuxumi	-	-
04	Donli ekinlar va ulardan tayyorlangan mahsulotlar	2068,0	101,1
05	Sabzavotlar va mevalar	1234,4	11,7
06	Shakar, shakardan tayyorlangan mahsulotlar va asal	3186,0	16,9 m.
07	Kofe, choy, kakao, ziravorlar va ulardan tayyorlangan mahsulotlar	128,2	3,0 m.
08	Hayvonlar uchun ozuqalar	356,6	178,0
09	Har xil oziq-ovqat mahsulotlari va preparatlar	-	-
1	Ichimliklar va tamaki	21,1	3,3 m.
11	Ichimliklar	21,1	3,3 m.
12	Tamaki va tamaki mahsulotlari	-	-
2	Yoqilg'idan tashqari nooziq-ovqat xomashyo	2480,9	93,1
21	Terilar, teri xomashyosi va mo'yna, ishlov berilmagan	-	-
22	Yog'li urug'lar va yog'li mevalar	1711,7	2,1 m.
23	Tabiiy kauchuk	-	-
24	Probka va yog'och-taxtalar	189,7	102,2
25	Qog'oz massasi va makulatura	0,3	0,1
26	To'qimachilik tolalari va ularning chiqindilari	78,8	82,5



XSST kodi	XSST bo'limi nomi	Ming AQSH dollari	O'sish sur'ati % da
27	O'g'itlar uchun xomashyo va mineral xomashyo	427,7	42,6
28	Metall rudalari va metall parchalari	72,6	37,2
29	Hayvonlar va o'simliklardan kelib chiqqan xomashyo materiallari	-	-
3	Mineral yoqilg'i, yog'lash moylari va shunga o'xshash materiallar	14667,0	4,5 m.
32	Ko'mir, koks va briketlar	545,6	28,6 m.
33	Neft va neft mahsulotlari va shunga o'xshash materiallar	6923,3	2,2 m.
34	Tabiiy yoki sun'iy gaz	7198,1	51,0 m.
35	Elektr toki	545,6	28,6 m.
4	Hayvon va o'simliklar moylari (yog'lari), yog'lar va mumlar	595,0	119,4
41	Hayvonlarning yog'lari	-	-
42	O'simlik moylari va yog'lari (xom, tozalangan yoki fraksiyalangan)	595,0	119,4
43	Hayvonlar va o'simliklar moylari va yog'lari, qayta ishlangan; hayvonlar va o'simliklardan kelib chiqqan mumlar	-	-
5	Kimyoviy vositalar va shunga o'xshash mahsulotlar	26355,7	175,3
51	Organik kimyo moddalari	812,6	62,7
52	Noorganik kimyo moddalari	468,2	91,1
53	Bo'yaydigan va terini oshlovchi moddalar va bo'yoqlar	57,2	47,2
54	Tibbiyot va farmatsevtika mahsulotlari	1342,6	2,1 m.
55	Efir moylari, rezinoidlar va attorlik moddalari; hojatxona preparatlari, polirovkalash va yuvish vositalari	53,4	3,2 m.
56	O'g'itlar	1879,8	2,0 m.
57	Birlamchi shakldagi plastmassalar	11396,6	5,7 m.
58	Birlamchi shaklda bo'lmagan plastmassalar	646,3	69,4
59	Boshqa joyda tasniflanmagan kimyoviy materiallar va mahsulotlar	9699,1	112,5
6	Sanoat tovarlari	5019,0	40,7
61	Teri, teridan tayyorlangan buyumlar, mo'yna	13,3	3,2 m.
62	Rezina buyumlari	599,2	186,1
63	Probka va daraxtdan tayyorlangan buyumlar (mebeldan tashqari)	21,3	16,2
64	Qog'oz, karton va qog'oz massasi, qog'oz yoki kartondan tayyorlangan buyumlar	56,1	2,0 m.
65	To'qimachilik yigirilgan ipi, matolar, tayyor buyumlar va shunga o'xshash mahsulotlar	1181,2	3,9 m.
66	Noruda qazilmalardan olingan mahsulotlar	342,1	39,4
67	Cho'yan va po'lat	731,0	11,2
68	Rangli metallar	179,9	53,1
69	Boshqa joyda tasniflanmagan metallardan tayyorlangan buyumlar	1895,0	49,3
7	Mashinalar va transport asbob-uskunolari	79931,3	108,0
71	Energiya generatori mashinalari va asbob-uskunalar	3658,4	38,8
72	Aniq sohalar uchun maxsus mo'ljallangan mashinalar	22605,9	100,4
73	Metallarni qayta ishlash mashinalari	54,7	4,6
74	Sanoat uchun maxsus bo'lmagan mashinalar va ularning detallari	23171,7	106,3
75	Kanselyariya mashinalari va ma'lumotarni avtomatik ravishda qayta ishlash uchun asbob-uskunalar	8272,0	22,8 m.
76	Elektr aloqasi, ovozni yozish va ovozni eshittirish apparaturalari va uskunolari	3756,6	115,1
77	Elektr mashinalari, apparatlari va jihozlari va ularning elektr qismlari	12180,6	113,0
78	Avtomobillar (havo yostiqlaridagi transport vositalari ham) shu jumladan:	6205,0	132,7
781	<i>asosan yo'lovchilarni tashish uchun mo'ljallangan dvigatelli avtomobillar va boshqa transport vositalari</i>	26,3	
784	<i>avtomobillarning qismlari va anjomlari</i>	3658,4	38,8
79	Boshqa transport uskunolari	22605,9	100,4
	<i>shu jumladan: samolyotlar va uchish apparatlari, mexanik (vertolyotlardan tashqari)</i>	54,7	4,6
8	Boshqalar	2298,5	79,3
81	Blokli binolar, suv o'tkazish, kanalizatsiya, isitish va yoritish uskunolari uchun armatura va mahkamlash moslamalari	175,3	72,2
82	Mebel va uning qismlari, yotarjoy buyumlari matraslar, matraslar uchun tirgaklar, yostiqlar va shunga oxshash tikilgan mebel	38,1	39,7
83	Yo'l anjomlari, sumkalar va shunga o'xshash konteynerlar	11,7	69,6
84	Kiyim-kechaklar va ularning anjomlari	268,7	38,7

XSST kodi	XSST bo'limi nomi	Ming AQSH dollari	O'sish sur'ati % da
85	Poyabzal	77,8	137,2
87	Maxsus, ilmiy va nazorat asboblari va apparatlari	1379,8	128,3
88	Fotografik apparatura, uskuna, ishlatiladigan materiallar va optik buyumlar, soatlar	2,9	96,7
89	Boshqa joyda tasniflanmagan har xil tayyor buyumlar	237,1	104,5
9	Xizmatlar	-	-
90	Xizmatlar	-	-

2026- yilning yanvar-mart oylari yakuni bilan xizmatlar importi kuzatilmadi.

Xizmatlar importi tarkibi (ming AQSH dollarida)

Transport
Boshqa tadbirkorlik xizmatlari
Texnik ta'minot va ta'mirlash

Mavzuga doir havola: [Xizmatlar importi \(xizmatlar turi bo'yicha, oylik\)](#)

IV. METAMA'LUMOTLAR

*Tovarlar tashqi savdosi statistika ko'rsatkichlarini shakllantirishda, Tashqi iqtisodiy faoliyat tovar nomenklaturasi (TIF TN) bilan birgalikda, BMTning Xalqaro standartlashgan savdo tasniflagichi (XSST) ishlatiladi. Bu o'z navbatida tahliliy maqsadlarda eksport va import qilinadigan tovarlarni 10 ta katta qismga guruhlash uchun imkon beradi. Tovarlar XSST bo'yicha kodlashtirish, TIF TN va XSST o'rtasida o'tish kalitlari yordamida amalga oshiriladi. Tashqi savdo statistikasi, tovarlar va xizmatlar tashqi savdosi asosida shakllantiriladi: tovarlar tashqi savdosi statistikasini shakllantirishda dastlabki ma'lumotlar bo'lib, Bojxona qo'mitasining bojxona yuk deklaratsiyasining ma'lumotlari hamda Milliy statistika qo'mitasining rezidentdan norezidentga o'tuvchi, davlat chegarasini kesib o'tmaydigan va bojxona deklaratsiyasida hisobga olinmaydigan tovarlarni statistik kuzatuvlari hisoblanadi; tashqi savdo xizmatlar statistikasini shakllantirish statistika kuzatuvlari asosida amalga oshiriladi.

V. ALOQADOR BOSHQA HAVOLALAR

[Tashqi savdo aylanmasi hajmi \(yillik\)](#)

[Tashqi savdo aylanmasining o'sish sur'ati \(yillik\)](#)

[Tashqi savdo aylanmasi hajmi \(mamlakatlar kesimida, yillik\)](#)

[Tashqi savdo aylanmasi o'sish sur'ati \(mamlakatlar kesimida, yillik\)](#)

[Eksport hajmi \(hudular kesimida, yillik\)](#)

[Eksport hajmi \(mamlakatlar kesimida, oylik\)](#)

[Import hajmi \(yillik\)](#)

[Importning o'sish sur'ati \(yillik\)](#)

[Importning o'sish sur'ati \(yillik\)](#)



Chiqarish uchun javobgar:
*Xizmatlar va savdo sohasi
statistikasi bo'limi*

Manzil: 180100, Qashqaryo
viloyati, Mustaqillik ko'chasi, 2 B-
uy **Pochta:** qashstat@umail.uz
Tel.: 75-221-44-28