

QASHQADARYO VILOYATI TASHQI SAVDO AYLANMASI

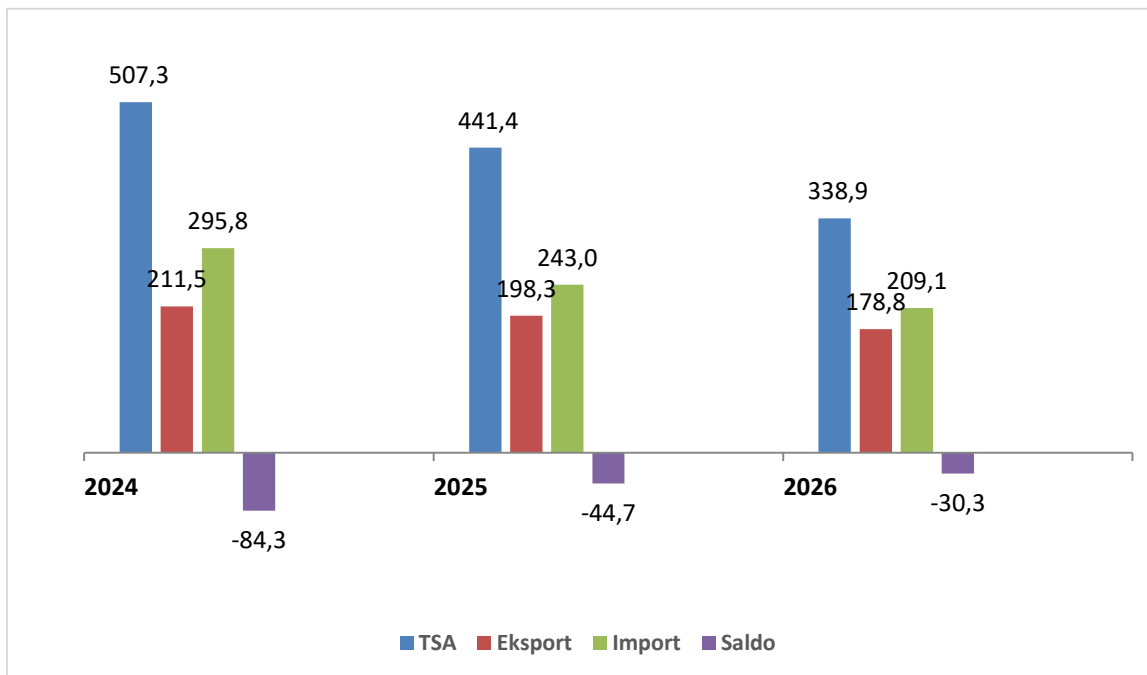
2026- yil yanvar-may oylari uchun dastlabki ma'lumot

- I. Tashqi savdo aylanmasi
- II. Eksport hajmi
- III. Import hajmi
- IV. Metama'lumotlar
- V. Aloqador boshqa havolalar

I. TASHQI SAVDO AYLANMASI

2026- yil yanvar-may oylarida viloyatning tashqi savdo aylanmasi (matnda TSA) 387,9 mln. AQSH dollariga yetdi va 2025- yilning yanvar-may oylariga nisbatan -53,5 mln. AQSH dollariga yoki 12,1 % ga kamaydi.

Tashqi savdo aylanmasi (mln. AQSH dollari)



TSAda eksport hajmi 178,8 mln. AQSH dollariga (2025- yilning yanvar-may oylariga nisbatan 9,9 % ga kamaydi) va import hajmi 209,1 mln. AQSH dollariga (14,0 % ga kamaydi) yetdi. Hisobot davrida 30,3 mln. AQSH dollari qiymatida salbiy tashqi savdo balansi qayd etildi.

1.1- jadval

**Qashqadaryo viloyatining yirik hamkor davlatlar
bilan tashqi savdo aylanmasi dinamikasi (ming AQSH dollari)**

Davlatlar	2024- y.	2025- y.	2026- y.
Afg'oniston	3680,2	15527,5	24337,4
Niderlandiya	29734,5	45556,4	14136,1
Germaniya	16751,0	18083,1	4594,6
Hindiston	4456,0	13910,9	12076,1
Eron Islom Respublikasi	6720,4	5849,8	4977,9
Ispaniya	3217,0	3391,1	6853,5
Italiya	1423,4	5616,7	3607,8
Qozog'iston	11396,2	25225,6	26474,5
Kanada	1895,9	1481,5	869,3
Xitoy	184023,1	56169,3	102199,3
Mongoliya	-	-	409,5
BAA	18148,1	11887,0	14136,1
Polsha	6439,8	5468,7	10544,9
Portugaliya	4267,2	2448,2	1372,9
Rossiya	40478,4	57428,3	211,2
AQSH	39236,4	22274,7	86291,6
Turkiya	45455,1	41513,0	3643,7
Yaponiya	10129,7	26200,5	51155,5

Qashqadaryo viloyati jahonning 68 dan ortiq mamlakatlari bilan savdo aloqalarini amalga oshirib kelmoqda. TSAning nisbatan salmoqli hissasi Xitoy (26,3 %), Rossiya (22,2%), Turkiya (13,2 %), Qozog'iston (6,8 %), Afg'oniston (6,3 %) ,Niderlandiya (3,6 %), Hindiston (3,1 %), BAA (2,7 %), davlatlarida qayd etilgan.

II. QASHQADARYO VILOYATINING EKSPORTI TARKIBI

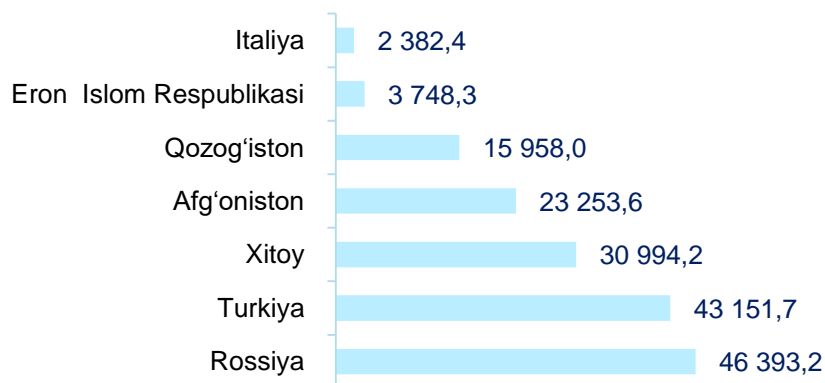
2.1- jadval

Tarkibi	2025- yil		2026- yil		2025-yilning shu davriga nisbatan o'sish sur'ati
	mln. AQSH doll.	jamidagi ulushi, %	mln. AQSH doll.	jamidagi ulushi, %	
Jami eksport	198,3	100,0	178,8	100,0	90,1
Oziq-ovqat mahsulotlari va tirik hayvonlar	54,3	27,4	42,3	23,7	77,9
Ichimliklar va tamaki	0,2	0,1	0,2	0,1	125,7
Yoqilg'idan tashqari nooziq-ovqat xomashyo	8,3	4,2	3,2	1,8	39,0
Mineral yoqilg'i, yog'lash moylari va shunga o'xshash materiallar	40,6	20,5	30,0	16,8	73,8
Hayvon va o'simliklar moylari (yog'lari), yog'lar va mumlar	1,1	0,6	0,9	0,5	77,0
Kimyoviy vositalar va shunga o'xshash mahsulotlar	0,5	0,2	15,1	8,4	3 3,3 m.
Sanoat tovarlari	75,8	38,2	54,3	30,4	71,7
Mashinalar va transport asbob-uskunalari	1,2	0,6	12,8	7,2	1 1,1 m.
Boshqalar	10,8	5,4	16,5	9,3	153,6
Xizmatlar	-	-	3,4	1,9	60,5

Mavzuga doir havola: [Eksport tarkibi \(XSST-2008\) \(oylik\)](#)

Eksport tarkibida tovarlar ulushi 98,1 % ni tashkil etib, asosiy ulush sanoat tovarlari (30,4 %), oziq-ovqat mahsulotlari va tirik hayvonlar (23,7 %), mineral yoqilg'i, yog'lash moylari va shunga o'xshash materiallar (16,8 %), mashinalar va transport asbob-uskunalari (7,2 %) va boshqa tovarlar (9,3 %), hissasiga to'g'ri kelmoqda.

Qashqadaryo viloyatining yirik eksportyor hamkor davlatlari (ming AQSH dollari)



Mavzuga doir havola: [Eksport hajmi \(mamlakatlar kesimida, oylik\)](#)

2026- yil yanvar-may oylarida tashqi savdo aylanmasida tovarlar va xizmatlar eksporti bo'yicha asosiy hamkorlarimiz Rossiya (26,0 %), Turkiya (24,1 %), Xitoy (17,3 %), Afg'oniston (13,0 %), Qozog'iston (8,9 %) , Eron Islom Respublikasi (2,1 %), Italiya (1,3 %) kabi davlatlar bo'lgan. Ularning umumiy eksportdagi ulushi 92,8 % ni tashkil etdi.

Qashqadaryo viloyatining XSST bo'yicha eksporti tarkibi (2-xonali)

2.2- jadval

XSST kodi	XSST bo'limi nomi	ming AQSH dollari	O'sish sur'ati % da
0	Oziq-ovqat mahsulotlari va tirik hayvonlar	42 344,3	77,9
01	Tirik hayvonlar va ulardan mahsulotlar	-	-
02	Sut mahsulotlari va qush tuxumlari	0,8	1,2
04	Don mahsulotlari	7571,8	136,9
05	Meva va sabzavotlar	34518,4	71,1
06	Shakar va undan mahsulotlar, asal	38,3	48,8
07	Kofe, choy, kakao, ziravorlar va ulardan mahsulotlar	104,2	2,5 m.
08	Hayvonlar uchun ozuqalar	110,8	-
09	Turli xil mahsulotlar va preparatlar	-	-
1	Ichimliklar va tamaki	244,1	125,7
11	Ichimliklar	244,1	125,7
12	Tamaki va tamaki mahsulotlari	-	-
2	Yoqilg'idan tashqari nooziq-ovqat xomashyo	3 237,0	39,0
21	Teri va teri xom-ashyosi va qayta ishlanmagan mo'yna	-	-
22	Yog'li urug'lar va yog'li mevalar	241,5	105,4
23	Tabiiy kauchuk	-	-
24	Probka va yog'och-taxtalar	-	-
25	Qog'oz massasi va makulatura	1605,6	31,4
26	To'qimachilik tolalari va ularning chiqindilari	1078,1	38,6
27	O'g'itlar uchun xomashyo va mineral xomashyo	-	-
28	Metall rudalari va metall parchalari	311,8	190,7
29	Hayvonlar va o'simliklardan kelib chiqqan xomashyo materiallari	-	-
3	Mineral yoqilg'i, yog'lash moylari va shunga o'xshash materiallar	29 979,7	73,8
32	Ko'mir, koks va briketlar	-	-
33	Neft va neft mahsulotlari va shunga o'xshash materiallar	29979,7	73,8
34	Tabiiy yoki sun'iy gaz	-	-
35	Elektr toki	-	-
4	Hayvon va o'simliklar moylari (yog'lari), yog'lar va mumlar	851,5	77,0



XSST kodi	XSST bo'limi nomi	ming AQSH dollari	O'sish sur'ati % da
42	O'simlik moylari va yog'lari (xom, tozalangan yoki fraksiyalangan)	851,5	77,0
43	Hayvonlar va o'simliklar moylari va yog'lari, qayta ishlangan; hayvonlar va o'simliklardan kelib chiqqan mumlar	-	-
5	Kimyoviy vositalar va shunga o'xshash mahsulotlar	15 051,9	33,3 m.
51	Organik kimyo moddalari	102,5	-
52	Noorganik kimyo moddalari	20,0	33,4 m.
53	Bo'yardigan va terini oshlovchi moddalar va bo'yoqlar	54,9	121,7
54	Tibbiyot va farmatsevtika mahsulotlari	-	-
55	Efir moylari, rezinoidlar va attorlik moddalari; hojatxona preparatlari, polirovkalash va yuvish vositalari	-	-
56	O'g'itlar	14475,1	-
57	Birlamchi shakldagi plastmassalar	356,3	93,2
58	Birlamchi shaklda bo'lmagan plastmassalar	-	-
59	Boshqa joyda tasniflanmagan kimyoviy materiallar va mahsulotlar	43,1	21,6 m.
6	Sanoat tovarlari	54 299,2	71,7
61	Teri, teridan tayyorlangan buyumlar, mo'yna	0,7	-
62	Boshqa joyda tasniflanmagan kauchuk mahsulotlar	1,0	-
63	Probka va daraxtdan tayyorlangan buyumlar (mebeldan tashqari)	-	-
64	Qog'oz, karton va qog'oz massasi, qog'oz yoki kartondan tayyorlangan buyumlar	1,1	-
65	To'qimachilik yigirilgan ipi, matolar, tayyor buyumlar va shunga o'xshash mahsulotlar	44388,1	58,9
66	Noruda qazilmalardan olingan mahsulotlar	9823,2	29,0 m.
67	Cho'yan va po'lat	45,7	502,2
68	Rangli metallar	0,8	-
69	Boshqa joyda tasniflanmagan metallardan tayyorlangan buyumlar	38,6	37,4
7	Mashinalar va transport asbob-uskunolari	12 812,0	11,1 m.
71	Energiya generatori mashinalari va asbob-uskunalar	55,4	43,1
72	Aniq sohalar uchun maxsus mo'ljallangan mashinalar	104,6	72,6
73	Metallarni qayta ishlash mashinalari	-	-
74	Sanoat uchun maxsus bo'lmagan mashinalar va ularning detallari	199,8	32,1
75	Kanselyariya mashinalari va ma'lumotarni avtomatik ravishda qayta ishlash uchun asbob-uskunalar	-	-
76	Elektr aloqasi, ovozni yozish va ovozni eshittirish apparaturalari va uskunolari	11945,8	68,0 m.

XSST kodi	XSST bo'limi nomi	ming AQSH dollari	O'sish sur'ati % da
77	Elektr mashinalari, apparatlari va jihozlari va ularning elektr qismlari	14,8	74,0 m.
78	Avtomobillar (havo yostiqlari transport vositalari ham) shu jumladan: avtomobillarning qismlari va anjomlari	491,6	24,6 m.
79	Boshqa transport uskunalari	-	-
8	Boshqalar	16 540,1	153,6
81	Blokli binolar, suv o'tkazish, kanalizatsiya, isitish va yoritish uskunalari uchun armatura va mahkamlash moslamalari	-	-
82	Mebel va uning qismlari, yotarjoy buyumlari matraslar, matraslar uchun tirgaklar, yostiqlar va shunga oxshash tikilgan mebel	96,1	23,4 m.
83	Yo'l anjomlari, sumkalar va shunga o'xshash konteynerlar	59,7	100,0
84	Kiyim-kechaklar va ularning anjomlari	16109,6	151,5
85	Poyabzal	3,6	-
87	Maxsus, ilmiy va nazorat asboblari va apparatlari	47,6	5,1 m.
88	Fotografik apparatura, uskuna, ishlatiladigan materiallar va optik buyumlar, soatlar	-	-
89	Boshqa joyda tasniflanmagan har xil tayyor buyumlar	223,4	4,3 m.
9	Xizmatlar	3 410,8	60,5
99	Xizmatlar	3410,8	60,5

2026- yil yanvar-may oylarida 16,0 ming tonna meva va sabzavotlar eksporti amalga oshirildi.

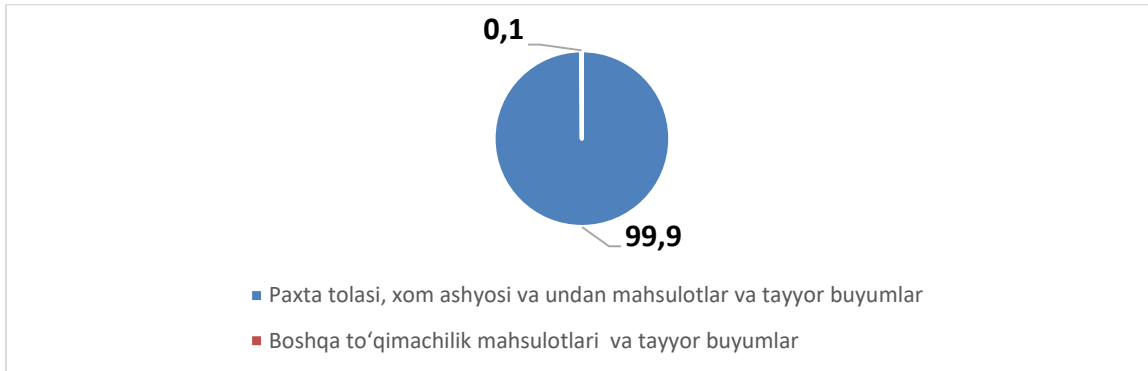
Meva va sabzavotlar eksporti

2.3- jadval

	Miqdori, tonnada	ming AQSH dollar	Hajmiga nisbatan, o'sish sur'ati
Jami	15978,0	13456,6	22,9
mevalar	5682,7	2766,1	52,1
<i>sitrus mevalar</i>	276,1	85,2	2,4
<i>uzum</i>	4402,3	1896,0	193,4
<i>olma</i>	187,6	77,2	17,7
<i>boshqa mevalar</i>	30,0	81,3	28,5
<i>qurutilgan mevalar</i>	786,7	626,4	3,9 m.
sabzavotlar	10295.3	10690.5	23.3
<i>pomidor</i>	327,6	233,0	40,0
<i>piyoz</i>	388,7	146,3	2,2
<i>karam</i>	1669,4	1174,4	47,9
<i>sabzi</i>	-	-	-
<i>bodring</i>	141,6	102,7	36,7 m.
<i>boshqa sabzavotlar</i>	7768,0	9034,1	26,3

2026- yil yanvar-may oylarida oziq-ovqat mahsulotlarining asosiy qismi bo'lgan 13,5 mln. AQSH dollari qiymatidagi meva-sabzavot eksport qilindi. Bu ko'rsatkich 2025- yilning mos davriga nisbatan 22,9 % ni tashkil etdi va jami eksportdagi ulushi 7,6 % ni tashkil etdi.

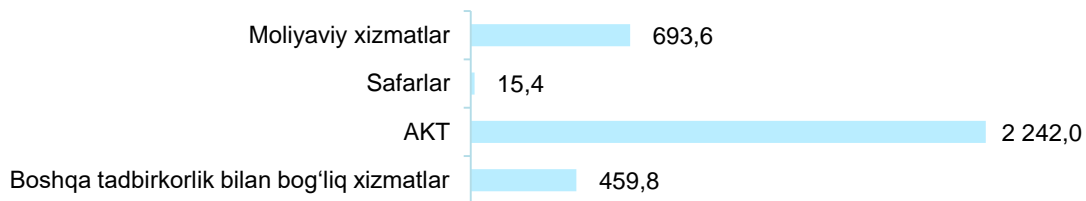
To'qimachilik mahsulotlari eksporti ulushi



2026- yil yanvar-may oylarini yakuni bo'yicha 46,4 mln. AQSH dollarlik to'qimachilik mahsulotlari eksporti amalga oshirilib, umumiy eksportning 26,0 % ini tashkil etib, o'tgan yilga nisbatan 39,2 % ga kamaydi.

Eksport qilingan to'qimachilik mahsulotlari tarkibida ip kalava (91,9 %), tayyor to'qimachilik mahsulotlari (8,1 %) asosiy ulushni egallagan.

Xizmatlar eksporti tarkibi (ming AQSH doll.)



Mavzuga doir havola : [Xizmatlar eksporti \(xizmatlar turi bo'yicha, oylik\)](#)

Xizmatlar eksporti hajmi 3 410,8 ming AQSH dollarini yoki jami eksport hajmining 1,9 % ini tashkil etib, 2025- yilning mos davriga nisbatan 60,5 % ga kamaydi. Xizmatlar eksporti tarkibining asosiy ulushi telekommunikatsiya, kompyuter va axborot xizmatlari (65,7 %), boshqa tadbirkorlik bilan bog'liq xizmatlar (13,5 %), moliyaviy xizmatlar (20,3 %), safar xizmatlari (0,4 %) hissasiga to'g'ri kelgan.

III. QASHQADARYO VILOYATINING IMPORTI

2026- yilning yanvar-may oylarida import hajmi 209,1 mln. AQSH dollariga yetdi va 2025- yilning mos davriga nisbatan 14,0 % ga kamaydi. Import tarkibida eng katta ulush, mashinalar va transport asbob-uskunolari (53,8 %), kimyoviy vositalar va shunga o'xshash mahsulotlar (19,6 %), mineral yoqilg'i, yog'lash moylari va shunga o'xshash materiallar (10,0 %) hisobiga to'g'ri keldi.

Qashqadaryo viloyatining importi tarkibi

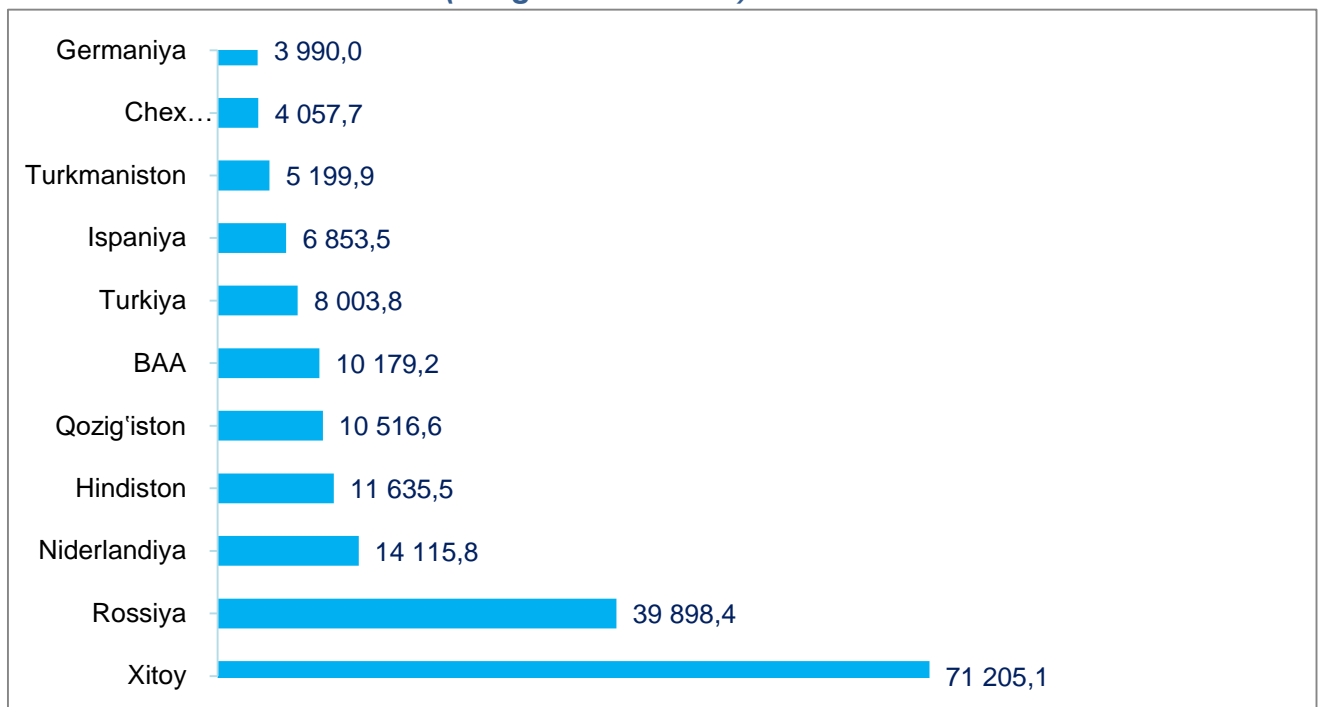
3.1- jadval

XSST tarkibi	2025- yil		2026- yil		2025- yilning shu davriga nisbatan o'sish sur'ati
	mln. AQSH doll.	jamidagi ulushi, %	mln. AQSH doll.	jamidagi ulushi, %	
Jami import	243,0	100,0	209,1	100,0	86,0
Oziq-ovqat mahsulotlari va tirik hayvonlar	25,6	10,5	14,6	7,0	57,1
Ichimliklar va tamaki	0,0	0,0	0,0	0,0	167,5
Yoqilg'idan tashqari nooziq-ovqat xomashyo	6,9	2,8	4,7	2,2	67,7
Mineral yoqilg'i, yog'lash moylari va shunga o'xshash materiallar	5,0	2,1	20,8	10,0	417,9
Hayvon va o'simliklar moylari (yog'lari), yog'lar va mumlar	0,9	0,4	1,2	0,6	136,9
Kimyoviy vositalar va shunga o'xshash mahsulotlar	40,4	16,6	41,1	19,6	101,7
Sanoat tovarlari	29,5	12,1	9,8	4,7	33,2
Mashinalar va transport asbob-uskunalari	126,1	51,9	112,5	53,8	89,3
Boshqa tovarlar	8,5	3,5	4,3	2,0	50,0
Xizmatlar	0,2	0,1	0,1	0,1	78,2

Mavzuga doir havola: [Import tarkibi \(XSST-2008\) \(oylik\)](#)

Tovarlar importi dinamikasi tahliliga ko'ra, 2026- yilning yanvar-may oylarida import qilingan tovarlar hajmi, o'tgan yilning mos davriga nisbatan 14,0 mln. AQSH dollariga kamaydi va 209,1 mln. AQSH dollarini tashkil etdi. Joriy yilning yanvar-may oylarida xizmatlar importi 142,1 ming AQSH dollarini tashkil etdi.

**Qashqadaryo viloyatining yirik importyor hamkor davlatlari
(ming AQSH dollari)**



2026- yil yanvar-may oylarida Qashqadaryo viloyati 61 ta davlatdan tovar va xizmatlar importini amalga oshirdi. Yirik hamkor davlatlar Xitoy (34,1 %), Rossiya (19,1 %), Niderlandiya (6,8 %), (Hindiston (5,6 %), BAA (4,9 %) , Qozog'iston (5,0 %) , Turkiya (3,8 %), Ispaniya (3,3 %), Turkmaniston (2,5 %) jami importning 84,9 %ini tashkil etdi.

Qashqadaryo viloyatining XSST* bo'yicha importi tarkibi (2-xonali)

3.2- jadval


XSST kodi	XSST bo'limi nomi	Ming AQSH dollari	O'sish sur'ati % da
0	Oziq-ovqat mahsulotlari va tirik hayvonlar	14 616,4	57,1
0	Tirik hayvonlar	-	-
01	Go'sht va go'sht mahsulotlari	2957,3	139,4
02	Sutli mahsulotlar va parranda tuxumi	1315,9	3,3 m.
04	Donli ekinlar va ulardan tayyorlangan mahsulotlar	-	-
05	Sabzavotlar va mevalar	3843,2	147,8
06	Shakar, shakardan tayyorlangan mahsulotlar va asal	1865,9	14,4
07	Kofe, choy, kakao, ziravorlar va ulardan tayyorlangan mahsulotlar	3798,1	55,8
08	Hayvonlar uchun ozuqalar	154,8	186,3
09	Har xil oziq-ovqat mahsulotlari va preparatlar	681,3	109,0
1	Ichimliklar va tamaki	21,1	167,5
11	Ichimliklar	21,1	167,5
12	Tamaki va tamaki mahsulotlari	-	-
2	Yoqilg'idan tashqari nooziq-ovqat xomashyo	4 658,1	67,7
21	Terilar, teri xomashyosi va mo'yna, ishlov berilmagan	-	-
22	Yog'li urug'lar va yog'li mevalar	-	-
23	Tabiiy kauchuk	2253,1	56,5
24	Probka va yog'och-taxtalar	-	-
25	Qog'oz massasi va makulatura	274,9	79,5
26	To'qimachilik tolalari va ularning chiqindilari	0,3	0,1
27	O'g'itlar uchun xomashyo va mineral xomashyo	891,7	5,8 m.
28	Metall rudalari va metall parchalari	853,8	61,6

XSST kodi	XSST bo'limi nomi	Ming AQSH dollari	O'sish sur'ati % da
29	Hayvonlar va o'simliklardan kelib chiqqan xomashyo materiallari	384,4	68,0
3	Mineral yoqilg'i, yog'lash moylari va shunga o'xshash materiallar	20 827,7	4,2 m.
32	Ko'mir, koks va briketlar	1382,8	72,4 m.
33	Neft va neft mahsulotlari va shunga o'xshash materiallar	9956,9	2,1 m.
34	Tabiiy yoki sun'iy gaz	9488,0	39,4 m.
35	Elektr toki	1382,8	72,4 m.
4	Hayvon va o'simliklar moylari (yog'lari), yog'lar va mumlar	1 180,9	136,9
41	Hayvonlarning yog'lari	1 180,9	136,9
42	O'simlik moylari va yog'lari (xom, tozalangan yoki fraksiyalangan)	-	-
43	Hayvonlar va o'simliklar moylari va yog'lari, qayta ishlangan; hayvonlar va o'simliklardan kelib chiqqan mumlar	-	-
5	Kimyoviy vositalar va shunga o'xshash mahsulotlar	41 053,1	101,7
51	Organik kimyo moddalari	1498,0	53,3
52	Noorganik kimyo moddalari	619,4	66,9
53	Bo'yaydigan va terini oshlovchi moddalar va bo'yoqlar	83,9	37,6
54	Tibbiyot va farmatsevtika mahsulotlari	2855,6	2,6 m.
55	Efir moylari, rezinoidlar va attorlik moddalari; hojatxona preparatlari, polirovkalash va yuvish vositalari	91,7	155,4
56	O'g'itlar	1536,8	138,6
57	Birlamchi shakldagi plastmassalar	17661,4	4,4 m.
58	Birlamchi shaklda bo'lmagan plastmassalar	1703,3	138,3
59	Boshqa joyda tasniflanmagan kimyoviy materiallar va mahsulotlar	15002,9	51,9
6	Sanoat tovarlari	9 797,6	33,2
61	Teri, teridan tayyorlangan buyumlar, mo'yna	13,3	2,6 m.
62	Rezina buyumlari	1316,0	2,8 m.
63	Probka va daraxtdan tayyorlangan buyumlar (mebeldan tashqari)	203,9	143,4
64	Qog'oz, karton va qog'oz massasi, qog'oz yoki kartondan tayyorlangan buyumlar	107,3	78,9
65	To'qimachilik yigirilgan ipi, matolar, tayyor buyumlar va shunga o'xshash mahsulotlar	1967,8	2,1 m.
66	Noruda qazilmalardan olingan mahsulotlar	882,5	51,1
67	Cho'yan va po'lat	1594,0	8,5
68	Rangli metallar	329,3	35,7
69	Boshqa joyda tasniflanmagan metallardan tayyorlangan buyumlar	2640,9	174,8
7	Mashinalar va transport asbob-uskunalari	112 547,3	89,3
71	Energiya generatori mashinalari va asbob-uskunalar	4846,9	37,1
72	Aniq sohalar uchun maxsus mo'ljallangan mashinalar	31212,7	103,9
73	Metallarni qayta ishlash mashinalari	176,9	13,8
74	Sanoat uchun maxsus bo'lmagan mashinalar va ularning detallari	33721,4	68,7
75	Kanselyariya mashinalari va ma'lumotarni avtomatik ravishda qayta ishlash uchun asbob-uskunalar	8350,5	13,5 m.
76	Elektr aloqasi, ovozni yozish va ovozni eshittirish apparaturalari va uskunalari	4874,4	101,0
77	Elektr mashinalari, apparatlari va jihozlari va ularning elektr qismlari	18288,8	94,6
78	Avtomobililar (havo yostiqlaridagi transport vositalari ham) shu jumladan:	9461,5	144,2
781	<i>asosan yo'lovchilarni tashish uchun mo'ljallangan dvigatelli avtomobililar va boshqa transport vositalari</i>	1614,1	129,1
784	<i>avtomobillarning qismlari va anjomlari</i>	4846,9	37,1
79	Boshqa transport uskunalari	31212,7	103,9
	<i>shu jumladan: samolyotlar va uchish apparatlari, mexanik (vertolyotlardan tashqari)</i>	176,9	13,8
8	Boshqalar	4 269,9	50,0
81	Blokli binolar, suv o'tkazish, kanalizatsiya, isitish va yoritish uskunalari uchun armatura va mahkamlash moslamalari	302,3	37,4
82	Mebel va uning qismlari, yotarjoy buyumlari matraslar, matraslar uchun tirgaklar, yostiqlar va shunga oxshash tikilgan mebel	188,7	158,4
83	Yo'l anjomlari, sumkalar va shunga o'xshash konteynerlar	12,1	48,4
84	Kiyim-kechaklar va ularning anjomlari	276,7	15,9
85	Poyabzal	80,7	137,7
87	Maxsus, ilmiy va nazorat asboblari va apparatlari	2554,2	68,9
88	Fotografik apparatura, uskuna, ishlatiladigan materiallar va optik buyumlar, soatlar	2,9	39,9
89	Boshqa joyda tasniflanmagan har xil tayyor buyumlar	852,6	40,9
9	Xizmatlar	142,1	78,2

XSST kodi	XSST bo'limi nomi	Ming AQSH dollari	O'sish sur'ati % da
99	Xizmatlar	142,1	78,2

2026- yilning yanvar-may oylari yakuni bilan 142,1 ming AQSH dollarilik xizmatlar importi kuzatildi.

Xizmatlar importi tarkibi (ming AQSH dollarida)



Mavzuga doir havola: [Xizmatlar importi \(xizmatlar turi bo'yicha, oylik\)](#)

IV. METAMA'LUMOTLAR

*Tovarlar tashqi savdosi statistika ko'rsatkichlarini shakllantirishda, Tashqi iqtisodiy faoliyat tovar nomenklaturasi (TIF TN) bilan birgalikda, BMTning Xalqaro standartlashgan savdo tasniflagichi (XSST) ishlatiladi. Bu o'z navbatida tahliliy maqsadlarda eksport va import qilinadigan tovarlarni 10 ta katta qismga guruhlash uchun imkon beradi. Tovarlar XSST bo'yicha kodlashtirish, TIF TN va XSST o'rtasida o'tish kalitlari yordamida amalga oshiriladi. Tashqi savdo statistikasi, tovarlar va xizmatlar tashqi savdosi asosida shakllantiriladi: tovarlar tashqi savdosi statistikasini shakllantirishda dastlabki ma'lumotlar bo'lib, Bojxona qo'mitasining bojxona yuk deklaratsiyasining ma'lumotlari hamda Milliy statistika qo'mitasining rezidentdan norezidentga o'tuvchi, davlat chegarasini kesib o'tmaydigan va bojxona deklaratsiyasida hisobga olinmaydigan tovarlarni statistik kuzatuvlari hisoblanadi; tashqi savdo xizmatlar statistikasini shakllantirish statistika kuzatuvlari asosida amalga oshiriladi.

V. ALOQADOR BOSHQA HAVOLALAR

[Tashqi savdo aylanmasi hajmi \(yillik\)](#)

[Tashqi savdo aylanmasining o'sish sur'ati \(yillik\)](#)

[Tashqi savdo aylanmasi hajmi \(mamlakatlar kesimida, yillik\)](#)

[Tashqi savdo aylanmasi o'sish sur'ati \(mamlakatlar kesimida, yillik\)](#)

[Eksport hajmi \(hudular kesimida, yillik\)](#)

[Eksport hajmi \(mamlakatlar kesimida, oylik\)](#)

[Import hajmi \(yillik\)](#)

[Importning o'sish sur'ati \(yillik\)](#)

[Importning o'sish sur'ati \(yillik\)](#)



Chiqarish uchun javobgar:
*Xizmatlar va savdo sohasi
statistikasi bo'limi*

Manzil: 180100, Qashqaryo
viloyati, Mustaqillik ko'chasi, 2 B-
uy **Pochta:** qashstat@umail.uz
Tel.: 75-221-44-28