

Dastlabki ma'lumotlarga ko'ra, 2026- yilning yanvar-mart oylarida Qashqadaryo viloyati bo'yicha yalpi hududiy mahsulot (keyingi o'rinlarda – YAHM) hajmi joriy narxlarda 19 548,0 mlrd. so'mni tashkil etdi va 2025- yilning yanvar-mart oylari bilan taqqoslaganda 7,7 % ga ko'paydi.

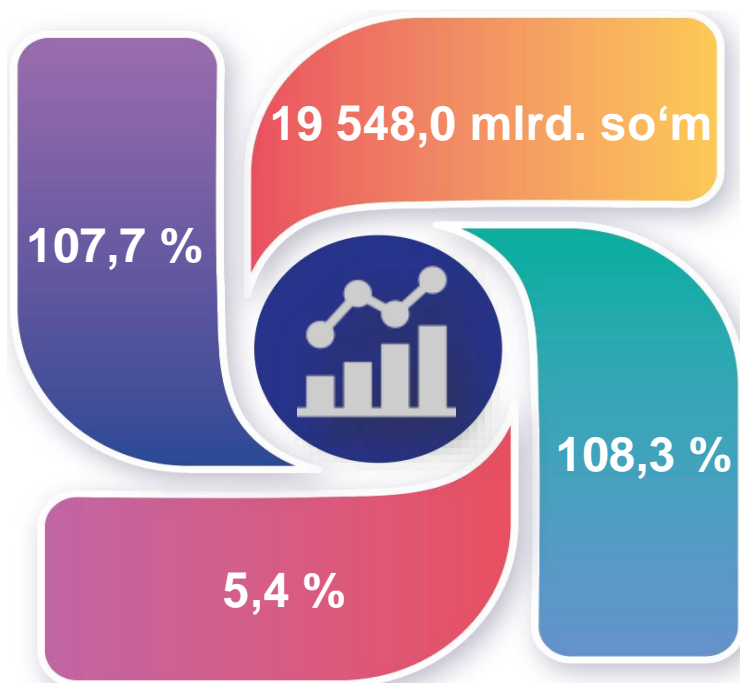
YAHM deflyator indeksi 2026- yilning yanvar-mart oylari narxlariga nisbatan 108,3 % ni tashkil qildi.

O'zbekiston Respublikasi bo'yicha YAIMning shakllanishida Qashqadaryo viloyatining qo'shgan hissasi 5,4 % ga yetdi.

2026- yilning yanvar-mart oylarida Qashqadaryo viloyatida ishlab chiqarilgan yalpi hududiy mahsulot



- YAHM o'sish sur'ati
- YAHM hajmi
- YAHM deflyator indeksi
- YAIMga qo'shgan hissasi



2026- yilning yanvar-mart oylarida iqtisodiy faoliyat turlari bo'yicha YAHM ishlab chiqarish hajmi va o'sish sur'atlari

	Mlrd so'm		O'sish sur'atlari, o'tgan yilning mos davriga nisbatan % da
	2025- yil	2026- yil	
I. YAHM, jami	16 768,8	19 548,0	107,7
<i>shu jumladan:</i>			
tarmoqlarning yalpi qo'shilgan qiymati	16 254,1	18 991,9	107,5
mahsulotlarga sof soliqlar	514,7	556,1	111,8
II. Tarmoqlarning yalpi qo'shilgan qiymati	16 254,1	18 991,9	107,5
qishloq, o'rmon va baliqchilik xo'jaligi	2 541,7	3 080,0	104,8
sanoat (qurilishni qo'shgan holda)	4 528,3	5 153,6	107,4
sanoat	3 307,6	3 802,2	107,4
qurilish	1 220,7	1 351,4	107,7
xizmatlar	9 184,1	10 758,3	108,3
savdo, yashash va ovqatlanish bo'yicha xizmatlar	3 253,6	3 956,4	114,0
tashish va saqlash, axborot va aloqa	1 240,1	1 542,0	115,6
boshqa xizmat tarmoqlari	4 690,4	5 259,9	102,5



Quyida keltirilgan infografikadan ko'rinib turganidek, aholi jon boshiga hisoblangan YAHM 5248,6 ming so'mni tashkil etdi va bu ko'rsatkich o'tgan yilga nisbatan 5,4 % ga yuqoridir.

Yanvar-mart oylarida aholi jon boshiga hisoblangan YAHM hajmi (ming so'mda)



Yanvar-mart oylarida aholi jon boshiga hisoblangan YAHMning o'sish sur'atlari (o'tgan yilning mos davriga nisbatan % hisobida)



Yanvar-mart oylarida iqtisodiy faoliyat turlari bo'yicha YAHM tarkibi (jamiga nisbatan % da)

	2025- yil	2026- yil
I. YAHM, jami	100,0	100,0
<i>shu jumladan:</i>		
tarmoqlarning yalpi qo'shilgan qiymati	96,9	97,2
mahsulotlarga sof soliqlar	3,1	2,8
II. Tarmoqlarning yalpi qo'shilgan qiymati	100,0	100,0
qishloq, o'rmon va baliqchilik xo'jaligi	15,6	16,2
sanoat (qurilishni qo'shgan holda)	27,8	27,1
sanoat	20,3	20,0
qurilish	7,5	7,1
xizmatlar	56,6	56,7
savdo, yashash va ovqatlanish bo'yicha xizmatlar	20,0	20,8
tashish va saqlash, axborot va aloqa	7,6	8,1
boshqa xizmat tarmoqlari	29,0	27,8



2026- yilning yanvar-mart oylarida hudud iqtisodiyotining barcha tarmoqlarida yaratilgan yalpi qo'shilgan qiymat (YAQQ) hajmi umumiy YAHMning 97,2 % ini, mahsulotlarga sof soliqlar esa 2,8 % ini tashkil etdi.

Hisobot davrida qishloq, o'rmon va baliqchilik xo'jaligining YAHMning tarmoqlar bo'yicha tarkibidagi ulushi 16,2 % ni, sanoat tarmog'i 20,0 % ni, qurilish 7,1 % ni va xizmatlar sohasi 56,7 % ni tashkil qildi.

Yanvar-mart oylarida iqtisodiy faoliyat turlaribo'yicha YAHM tarkibi (jamiga nisbatan % da)

2025- yil

3,1 %



15,6 %

Qishloq, o'rmon va baliqchilik xo'jaligi

20,3 %

Sanoat

7,5 %

Qurilish

56,6 %

Xizmatlar

2026- yil

Qishloq, o'rmon va baliqchilik xo'jaligi

16,2 %

Sanoat

20,0 %

Qurilish

7,1 %

Xizmatlar

56,7 %



2,8 %


● Yalpi qo'shilgan qiymat

● Mahsulotlarga sof soliqlar

YAHM o'sishiga qishloq, o'rmon va baliqchilik xo'jaligi tarmog'i 0,7 f.p. (2025- yilning yanvar-martida – 0,5 f.p.), sanoat tarmog'i – 1,4 f.p. (2025- yilning yanvar-martida – 1,3 f.p.), qurilish tarmog'i – 0,6 f.p. (2025- yilning yanvar-martida – 0,3 f.p.) va xizmat ko'rsatish sohasi – 4,6 f.p. (2025- yilda – 3,1 f.p.) ijobiy hissa qo'shdi.

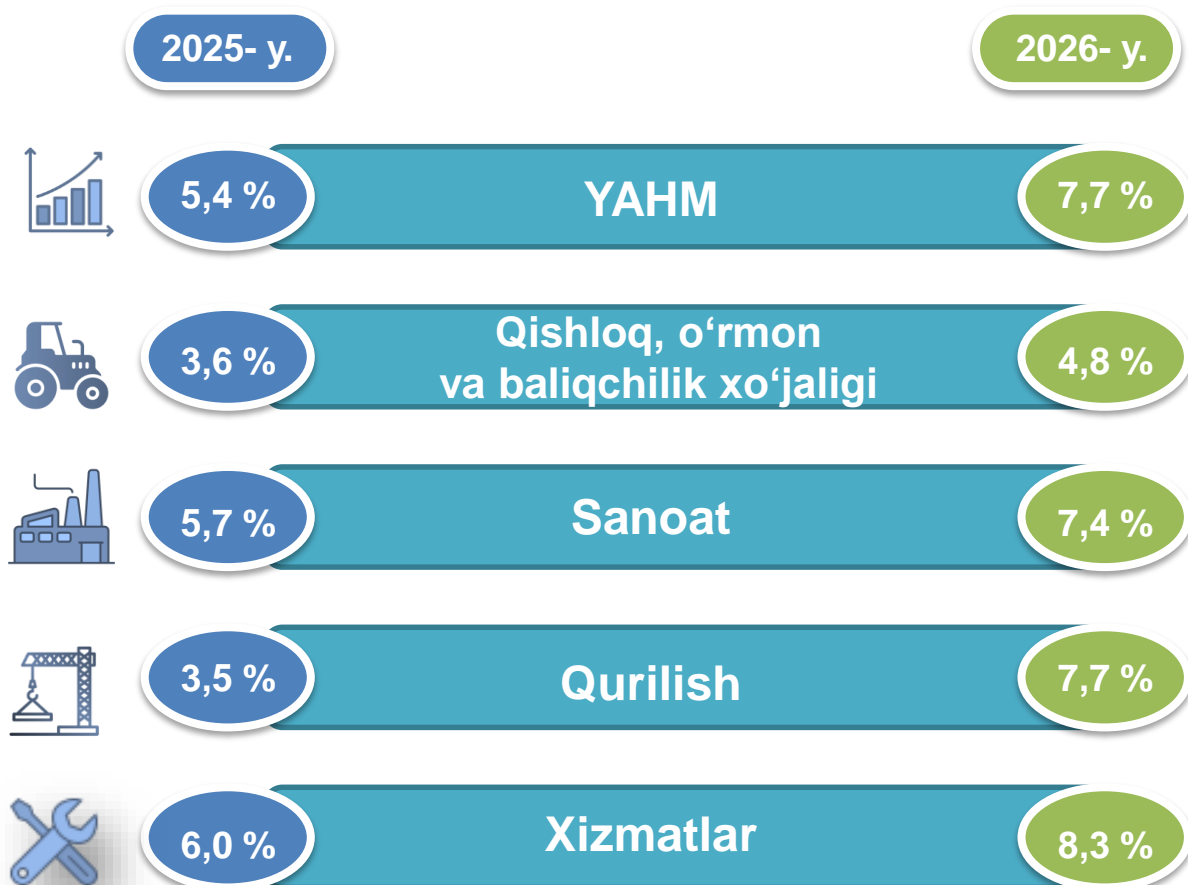
Mahsulotlarga sof soliqlarning o'sishi hisobiga YAHM 0,4 f.p. (2025- yilning yanvar-martida – 0,2 f.p.) ga kamaydi.

2026- yilning yanvar-mart oylarida YAHM o'sishida tarmoqlarning hissasi (jamiga nisbatan % da)




2026- yilning yanvar-mart oylarida YAHMning o'sishi hudud iqtisodiyotining asosiy tarmoqlaridagi ijobiy o'sish sur'atlari bilan bog'liqdir. O'sish sur'atlari qishloq, o'rmon va baliqchilik xo'jaligida 104,8 % (YAHMning tarmoqlar bo'yicha tarkibidagi ulushi – 16,2 %), sanoatda – 107,4 % (20,0 %), qurilishda – 107,7 % (7,1 %), xizmatlar sohasida – 108,3 % ni (56,7 %) tashkil etdi. Xizmatlar sohasi tarkibida o'sish sur'atlari savdo, yashash va ovqatlanish bo'yicha xizmatlarda 114,0 % (20,8 %), tashish va saqlash, axborot va aloqa 115,6 % (8,1 %), boshqa xizmat tarmoqlarida 102,5 % dan (27,8 %) iborat bo'ldi.

Yanvar-mart oylarida YAHMning iqtisodiy faoliyat turlari bo'yicha mutlaq o'sish sur'atlari (o'tgan yilning mos davriga nisbatan % da)



2026- yilning yanvar-mart oylarida YAHM deflyatori indeksi 2025- yilning yanvar-mart oylaridagi narxlarga nisbatan 108,3 foizni tashkil etdi. YAHM deflyatori indeksining eng yuqori ko'rsatkichlari qishloq, o'rmon va baliqchilik xo'jaligida – 115,6 % va xizmatlar sohasida – 108,1 % qayd etildi.

Yanvar-mart oylarida YAHMning iqtisodiy faoliyat turlari bo'yicha deflyator indeksi (o'tgan yilning mos davriga nisbatan % da)



2026- yilning yanvar-mart oylarida kichik tadbirkorlik 12 036,3 mlrd. so‘mni tashkil etdi (2025- yilning yanvar-mart oylarida – 10 365,1 mlrd. so‘m). YAHMdagi ulushi 63,4 % ni (2025- yilning yanvar-mart oylarida – 63,8 %) tashkil qildi.

Kichik tadbirkorlikning YAHMdagi ulushining o‘tgan yilning mos davriga nisbatan o‘sishi yirik korxonalar ulushining kamayishi bilan bog‘liq.

Yanvar-mart oylarida kichik biznesning hajmi va YAHMdagi ulushi (jamiga nisbatan %da)

Hajmi, mlrd.so‘m

Ulushi, % da

2025- yil

10 365,1

63,8 %

2026- yil

12 036,3

63,4 %

