

X. KORXONA VA TASHKILOTLARNING MOLIYAVIY NATIJALARI ¹⁾



Foyda. Hisobot ma'lumotlariga ko'ra, 2024- yilning yanvar-avgust oylarida iqtisodiyot tarmoqlarida korxona va tashkilotlar tomonidan 1 359,6 mlrd. so'm miqdorda yakuniy moliyaviy natija olindi.

2023- yilning shu davriga nisbatan solishtirganimizda, foyda hajmi 644,6 mlrd. so'mga ko'paygan.

2024- yilning yanvar-avgust oylarida iqtisodiy faoliyat turlari bo'yicha yirik tijorat tashkilotlarining yakuniy moliyaviy natijalari

| | <i>Foyda, zarar (-), mln. so'm</i> | <i>2023- yilning yanvar-avgust ga nisbatan foizda</i> |
|--|--|---|
| Jami | 1 359 558,5 | 190,1 |
| Tog'-kon sanoati va ochiq konlarni ishlash | -19 252,5 | - |
| Ishlab chiqaradigan sanoat | 1 058 856,6 | 158,7 |
| Elektr, gaz, bug' bilan ta'minlash va havoni konditsiyalash | 257 789,9 | 17,1 m. |
| Kanalizatsiya, chiqindilarni yig'ish, ishlov berish, yo'qotish | 1 224,1 | - |
| Qurilish | 25 678,7 | 112,9 |
| Savdo | 15 929,1 | 60,3 |
| Tashish va saqlash | 2 109,4 | 136,7 |
| Yashash va ovqatlanish bo'yicha xizmatlar | 159,8 | 181,2 |
| Ko'chmas mulk bilan operatsiyalar | 624,9 | 100,7 |
| Professional, ilmiy va texnik faoliyat | 12,0 | 2,5 m. |
| Boshqarish bo'yicha faoliyat va yordamchi xizmatlar ko'rsatish | - | - |
| Sog'liqni saqlash va ijtimoiy xizmatlar ko'rsatish | 77,4 | 133,2 |
| Boshqalar | 16349,1 | 120,2 |

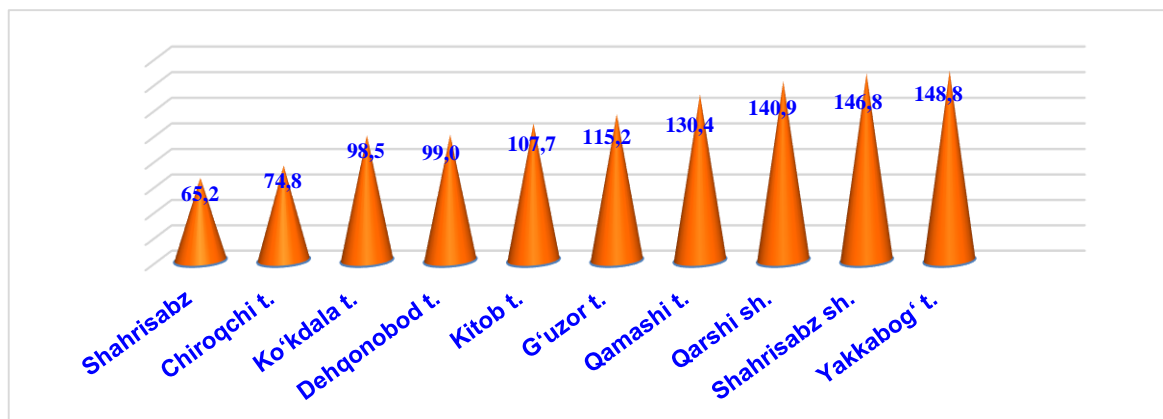
¹⁾ Byudjet va boshqa notijorat tashkilotlar, mahsulot ishlab chiqaruvchi qishloq xo'jalik korxonalari, fermer va dehqon xo'jaliklari, sug'urta tashkilotlari, banklar, kichik korxonalar va mikrofirmalarsiz.

Iqtisodiy faoliyat turlari bo'yicha tahliliy ma'lumotlar shuni ko'rsatmoqdaki, yirik tashkilotlarda ko'rilgan foydaning asosiy qismini ishlab chiqaradigan sanoat 1 058,8 mlrd. so'm, Elektr, gaz, bug' bilan ta'minlash va havoni konditsiyalash 257,8 mlrd. so'm sohalari hissasiga to'g'ri keldi.

Qashqadaryo viloyatida yirik tijorat tashkilotlarining yanvar-avgust oylarida hududlar kesimida yakuniy moliyaviy natijalari

| | <i>Foyda, zarar (-), mln. so'm</i> | <i>2023- yilning yanvar-avgustga nisbatan foizda</i> |
|--------------------------|--|--|
| Viloyat bo'yicha: | 1 359 558,5 | 190,1 |
| <i>shaharlar</i> | | |
| Qarshi | 57 756,2 | 140,9 |
| Shahrisabz | 12 099,2 | 146,8 |
| <i>tumanlar:</i> | | |
| G'uzor | 1 008 200,6 | 115,2 |
| Dehqonobod | 33 451,9 | 99,0 |
| Qamashi | 495,0 | 130,4 |
| Qarshi | -39 684,0 | - |
| Koson | -12 743,3 | - |
| Kitob | 1 625,7 | 107,7 |
| Mirishkor | - | - |
| Muborak | 3 930,8 | 44,1 |
| Nishon | 279 026,5 | - |
| Kasbi | -2 657,9 | - |
| Ko'kdala | 1 931,1 | 98,5 |
| Chiroqchi | 4 858,1 | 74,8 |
| Shahrisabz | 2 089,7 | 65,2 |
| Yakkabog' | 9 178,9 | 148,8 |

2024- yil yanvar- avgust oylarida hududlar kesimida yakuniy moliyaviy natijalari
(2023- yil yanvar-avgustga nisbatan, % da)

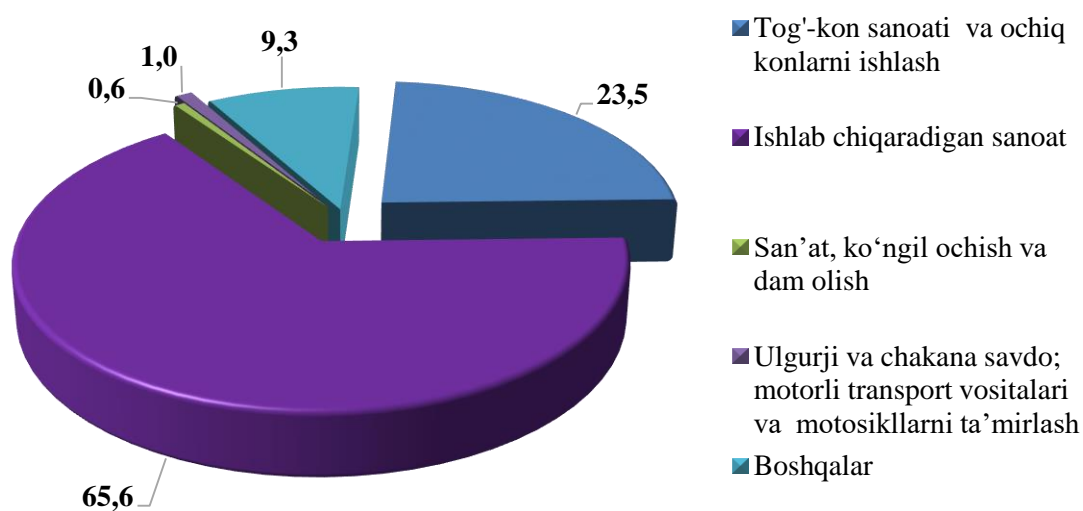


Hududlar kesimida foydaning asosiy qismi G'uzor 1 008,2 mlrd. so'm (jami foydaning 74,1 %), Dehqonobod 33,5 mlrd. so'm (2,5 %) va Nishon 279,0 mlrd. so'm (20,5 %) tumanlarda tashkil etadi.

Zararlar. 2024- yilning yanvar-avgust oylarida 17 ta yirik korxona va tashkilotlar 133,1 mlrd. so'm zarar bilan faoliyatini yakunladi.

Zararning asosiy qismi tog'-kon sanoati va ochiq konlarni ishlash – 31,3 mlrd. so'm (23,5 %), Ishlab chiqaradigan sanoat – 87,3 mlrd. so'm (65,6 %), San'at, ko'ngil ochish va dam olish 0,8 mlrd. so'm (0,6 %), Ulgurji va chakana savdo; motorli transport vositalari va motosikllarni ta'mirlash 1,4 mlrd. so'm (1,0 %) ga vazirlik va korxonalar tarkibiga kiruvchi korxonalar hissasiga to'g'ri keldi.

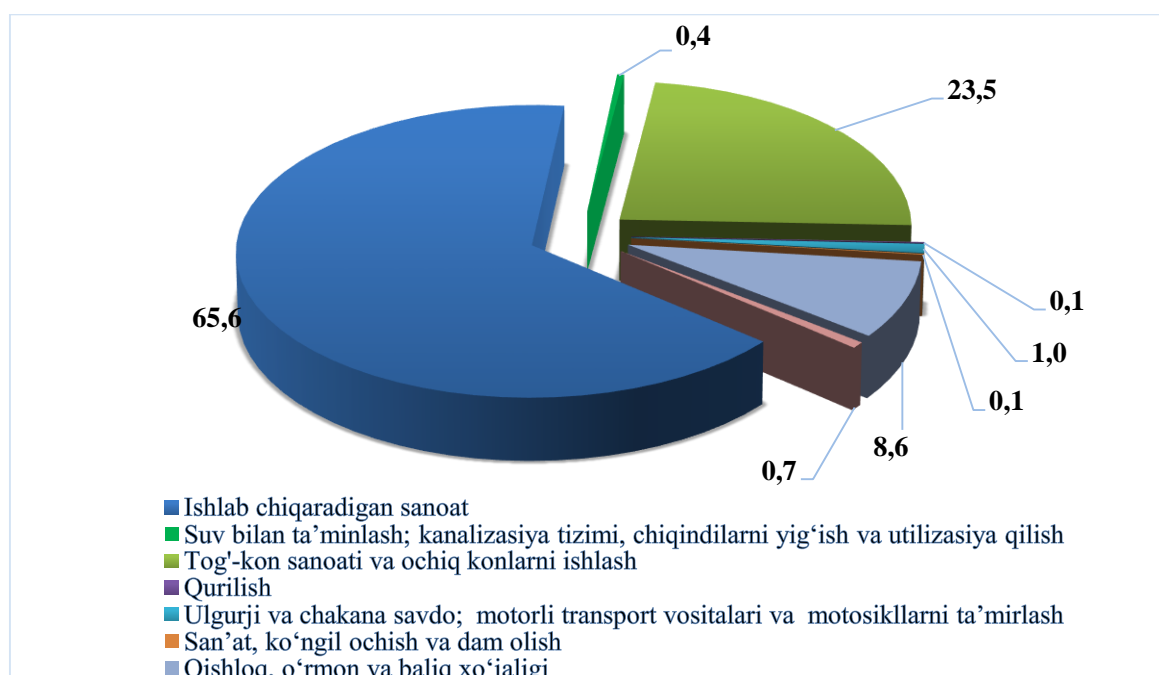
2024- yilning yanvar-avgustida zarar ko'rgan korxona va tashkilotlarning moliyaviy natijalari
(jamiga nisbatan foizda)



2024- yilning yanvar-avgustida iqtisodiy faoliyat turlari bo'yicha zarar ko'rgan yirik korxona va tashkilotlarning moliyaviy natijalari

| | korxonalar soni | zarar summasi | |
|--|-----------------|------------------|------------------------|
| | | mln. so'm | jamiga nisbatan foizda |
| Jami | 17 | 133 081,2 | 100,0 |
| Ishlab chiqaradigan sanoat | 4 | 87 345,3 | 65,6 |
| Suv bilan ta'minlash; kanalizatsiya tizimi, chiqindilarni yig'ish va utilizatsiya qilish | 2 | 506,9 | 0,4 |
| Tashish va saqlash | 3 | 34,4 | 0,1 |
| Tog'-kon sanoati va ochiq konlarni ishlash | 2 | 31 331,0 | 23,5 |
| Ulgurji va chakana savdo; motorli transport vositalari va motosikllarni ta'mirlash | 2 | 1 361,2 | 1,0 |
| Qishloq, o'rmon va baliq xo'jaligi | 1 | 11452,2 | 8,6 |
| Qurilish | 1 | 176,0 | 0,1 |
| San'at, ko'ngil ochish va dam olish | 1 | 845,7 | 0,6 |
| Boshqalar | 1 | 28,5 | 0,1 |

2024- yilning yanvar-avgustida iqtisodiy faoliyat turlari bo'yicha zarar ko'rgan yirik korxona va tashkilotlarning moliyaviy natijalari (jamiga nisbatan foizda)



Zararlarning asosiy qismi tog'-kon sanoati va ochiq konlarni ishlash -19 565,5 mln. so'm (3,3 %), Elektr, gaz, bug' bilan ta'minlash va havoni konditsiyalash – 1 250,6 mln. so'm (0,2 %), ishlab chiqaradigan sanoat – 550 991,7 mln. so'm (93,5 %) sohalariga to'g'ri keldi.

**2024- yilning yanvar-avgustida hududlar kesimida zarar ko'rgan
yirik korxona va tashkilotlarning moliyaviy natijalari**

| | <i>korxonalar soni</i> | <i>zarar ko'rgan korxonalarning ulushi, % da</i> | <i>zarar summasi, mln.so'm</i> |
|--------------------------|----------------------------|--|--|
| Viloyat bo'yicha: | 17 | 100,0 | 133 081,2 |
| <i>shaharlar</i> | | | |
| Qarshi | 9 | 2,2 | 2 951,5 |
| Shahrisabz | - | - | - |
| <i>tumanlar:</i> | | | |
| G'uzor | 1 | 23,5 | 31 271,0 |
| Dehqonobod | - | - | - |
| Qamashi | - | - | - |
| Qarshi | 3 | 61,0 | 81 133,9 |
| Koson | 2 | 11,3 | 14 993,3 |
| Kitob | 1 | - | 60,0 |
| Mirishkor | - | - | - |
| Muborak | - | - | - |
| Nishon | - | - | - |
| Kasbi | 1 | 2,0 | 2 671,5 |
| Chiroqchi | - | - | - |
| Shahrisabz | | | |
| Yakkabog' | - | - | - |

**Yirik korxona va tashkilotlarning debitorlik va kreditorlik
qarzdorligi holati¹⁾**

2024- yil 1- sentabr holatiga debitor qarzdorlikning umumiy hajmi 12 895,0 mlrd. so'mni tashkil qildi, shundan muddati o'tgan 26,9 mlrd. so'mni tashkil etdi.

Muddati o'tgan debitor qarzdorlik 2023- yilning 1- sentabriga nisbatan solishtirganimizda 186,1 foyzga ko'paygan, jami debitor qarzdorlik o'tgan yilga nisbatan 92,1 foizga kamaygan.

¹⁾Byudjet va boshqa notijorat tashkilotlar, mahsulot ishlab chiqaruvchi qishloq xo'jalik korxonalari, fermer va dehqon xo'jaliklari, sug'urta tashkilotlari, banklar, kichik korxonalarva mikrofirmalarsiz.

Yirik tijorat korxonalarida 2024- yil 1- sentabr holatiga iqtisodiy faoliyat turlari bo'yicha muddati o'tgan debitor qarzdorlikning tarkibi

| | <i>jami, mln.so'm</i> | <i>undan:</i> | | | <i>muddati o'tgan qarzdor- likning ulushi, %da</i> |
|--|---------------------------|--|---|---------------------------------|--|
| | | <i>xaridor va buyurtma- chilar</i> | <i>yetkazib beruvchi- larga va pudratchi- larga berilgan avanslar</i> | <i>ichki idora- viy</i> | |
| Jami | 26 900,0 | 26 874,4 | - | - | 100,0 |
| Qurilish | 25,6 | - | - | - | - |
| Ishlab chiqaradigan sanoat | 2 443,4 | 2 443,4 | - | - | 9,1 |
| Ulgurji va chakana savdo; motorli transport vositalari va motosikllarni ta'mirlash | 1 713,8 | 1 713,8 | - | - | 6,4 |
| Suv bilan ta'minlash; kanalizatsiya tizimi, chiqindilarni yig'ish va utilitatsiya qilish | 21 150,0 | 21 150,0 | - | - | 78,6 |
| Boshqalar | 1 567,2 | 1 567,2 | - | - | 5,9 |



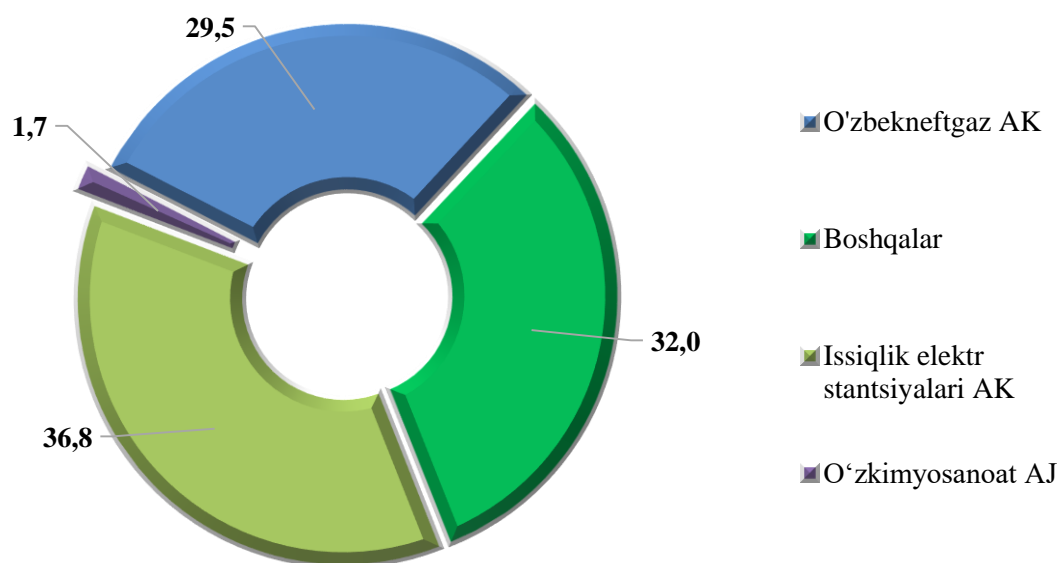
**Qashqadaryo viloyatining yirik tijorat korxonalarida 2024- yil 1- sentabr
holatiga iqtisodiy faoliyat turlari bo'yicha muddati o'tgan kreditor
qarzdorlikning tarkibi**

| | Jami, mln. so'm | undan: | | | | | Mudda- ti o'tgan qarzdor- likning ulushi, % da |
|---|-----------------------|---|----------------------------------|---|---|-------------------|---|
| | | yetkazib beruvchi lar va pudrat- chilarga | Byud- jetga to'lov- lar | Mehnatga haq to'lash bo'yicha qarzlar | davlat maqsadli fondlariga to'lovlar | ichki idoraviy | |
| Jami | 20,1 | - | - | 15,1 | - | - | 100,0 |
| Ulgurji va chakana savdo; motorli transport vositalari va motosikllarni ta'mirlash | 13,5 | | - | 13,5 | - | - | 67,2 |
| Tashish va saqlash | - | - | - | - | - | - | - |
| Qurilish | 5,0 | - | - | - | - | - | 24,8 |
| Boshqalar | 1,6 | - | - | 1,6 | - | - | 8,0 |

2024- yil 1- sentabr holatiga iqtisodiyot tarmoqlari, hududlarda va idoralarda muddati o'tgan kreditorlik qarzdorlik, muddati o'tgan debitorlik qarzdorlikdan 0,1 foizga kamaygan.



2024- yil 1- sentabr holatiga vazirlik va idoralarning debitor qarzdorligi
(jamiga nisbatan foizda)



2024- yil 1- sentabr holatiga vazirlik va idoralarning kreditör qarzdorligi
(jamiga nisbatan foizda)

