

I. SANOAT

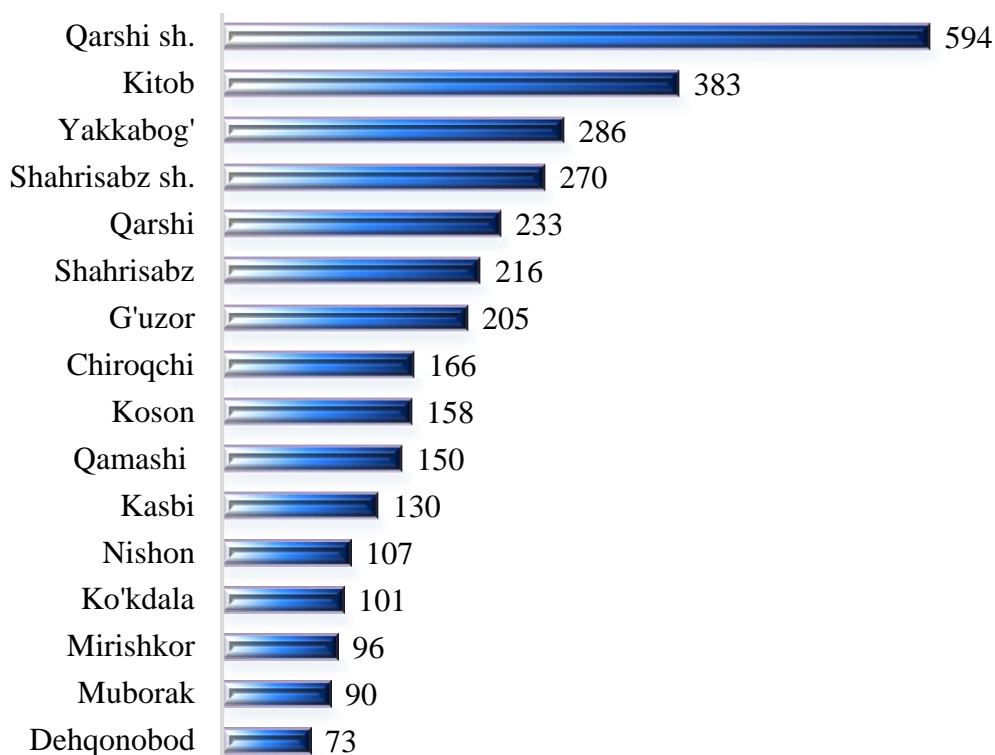
Korxonalar va tashkilotlar yagona davlat registri ma'lumotlariga ko'ra, 2024- yil 1- oktabr holatiga faoliyat yuritayotgan sanoat korxonalari soni 3 258 taga yetdi. Bu ko'rsatkich 2023- yil 1- oktabr holatiga nisbatan 737 ta yoki 81,6 foizga kamaygan. 2024- yil yanvar-sentabr oylarida viloyatda 629 ta yangi sanoat korxonalari tashkil etilgan bo'lib, ularning 12,9 foizi Qarshi shahri, 9,1 foizi Qarshi tumani, 8,6 foizi Yakkabog' tumani, 8,1 foizi Qamashi tumani, 7,5 foizi Shahrisabz shahri hissalariga to'g'ri keldi.



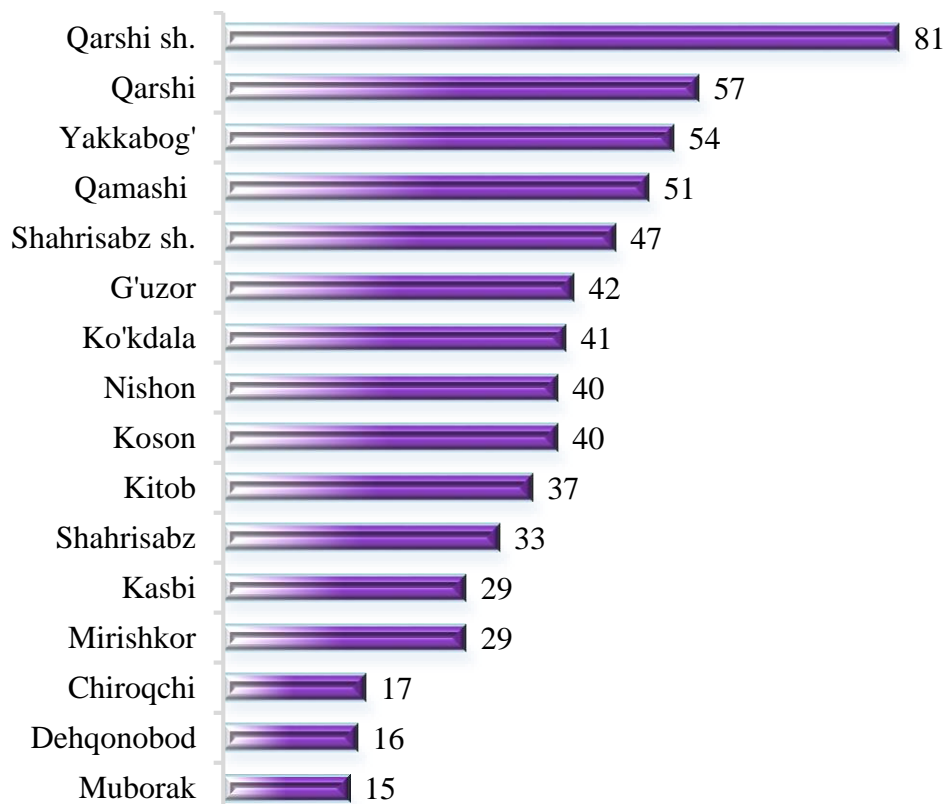
2024- yil 1- oktabr holatiga shahar va tumanlar kesimida faoliyat yuritayotgan sanoat korxonalari soni, birlikda

	<i>faoliyat yuritayotgan</i>	<i>shundan,</i>		<i>2024- yil yanvar-sentabr oylarida tashkil etilgan</i>
		<i>yirik korxonalar</i>	<i>kichik biznes</i>	
Jami	3 258	42	3 216	629
Qarshi sh.	594	8	586	81
Shahrisabz sh.	270	1	269	47
G'zor t.	205	4	201	42
Dehqonobod t.	73	1	72	16
Qamashi t.	150	3	147	51
Qarshi t.	233	5	228	57
Koson t.	158	6	152	40
Kitob t.	383	2	381	37
Mirishkor t.	96	-	96	29
Muborak t.	90	2	88	15
Nishon t.	107	2	105	40
Kasbi t.	130	2	128	29
Kukdala t.	101	-	101	41
Chiroqchi t.	166	1	165	17
Shahrisabz t.	216	3	213	33
Yakkabog' t.	286	2	284	54

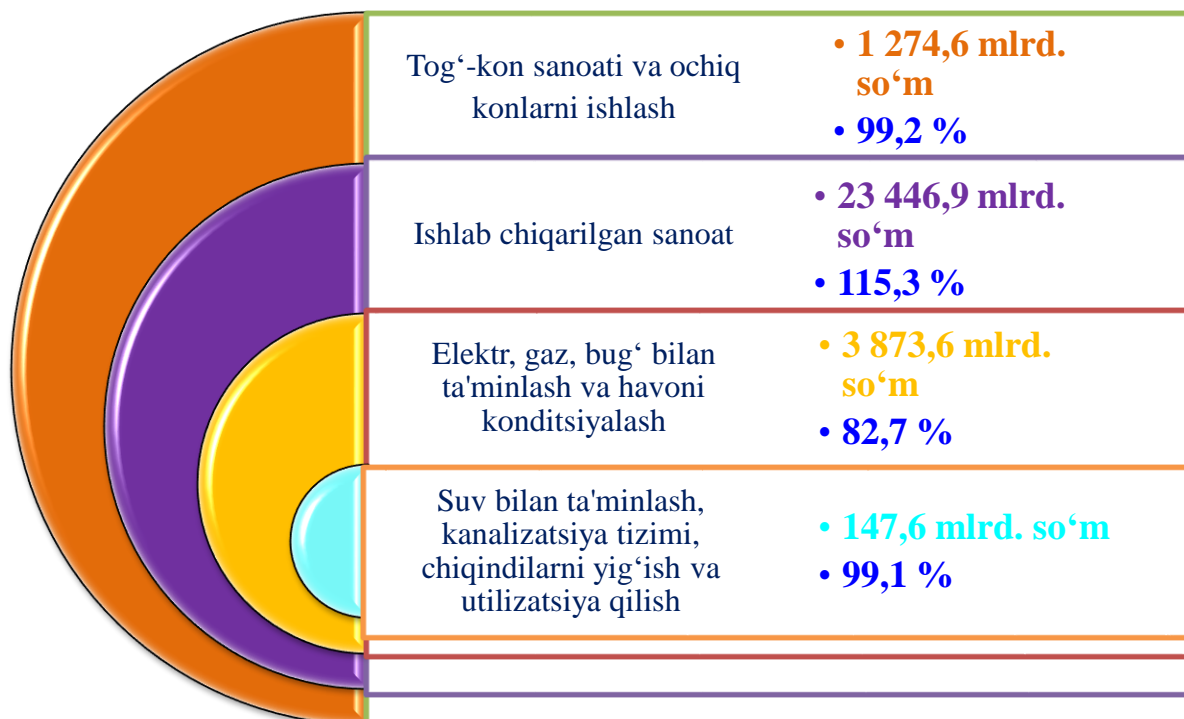
Faoliyat yuritayotgan sanoat korxonalari soni, birlik
(2024- yil 1- oktabr holatiga)



Yangi tashkil etilgan sanoat korxonalari soni, birlik
(2024- yil yanvar-sentabr)



Qashqadaryo viloyatining sanoat ishlab chiqarishi (2024- yil yanvar-sentabr)




Mahsulotlar ishlab chiqarishning eng katta hajmi ishlab chiqaradigan (qayta ishlaydigan) korxonalar tomonidan ishlab chiqarilgan boʻlib, ishlab chiqarish hajmi 23 446,9 mlrd. soʻm boʻlib, jami sanoat mahsulotlari ishlab chiqarishdagi ulushi 81,6 foizni tashkil etdi.

Shuningdek, hisobot davrida jami sanoat mahsulotlari ishlab chiqarish hajmida elektr, gaz, bugʻ bilan taʼminlash va havoni konditsiyalash faoliyat turi boʻyicha 3 873,6 mlrd. soʻm (jami sanoat mahsulotlari ishlab chiqarishdagi ulushi 13,5 %), suv bilan taʼminlash, kanalizatsiya tizimi, chiqindilarni utilizatsiya qilish faoliyat turlari boʻyicha 147,6 mlrd. soʻm (0,5 %) hamda togʻ-kon sanoati va ochiq konlarni ishlash faoliyat turi boʻyicha 1 274,6 mlrd. soʻm (4,4 %) mahsulotlar ishlab chiqarilgan.

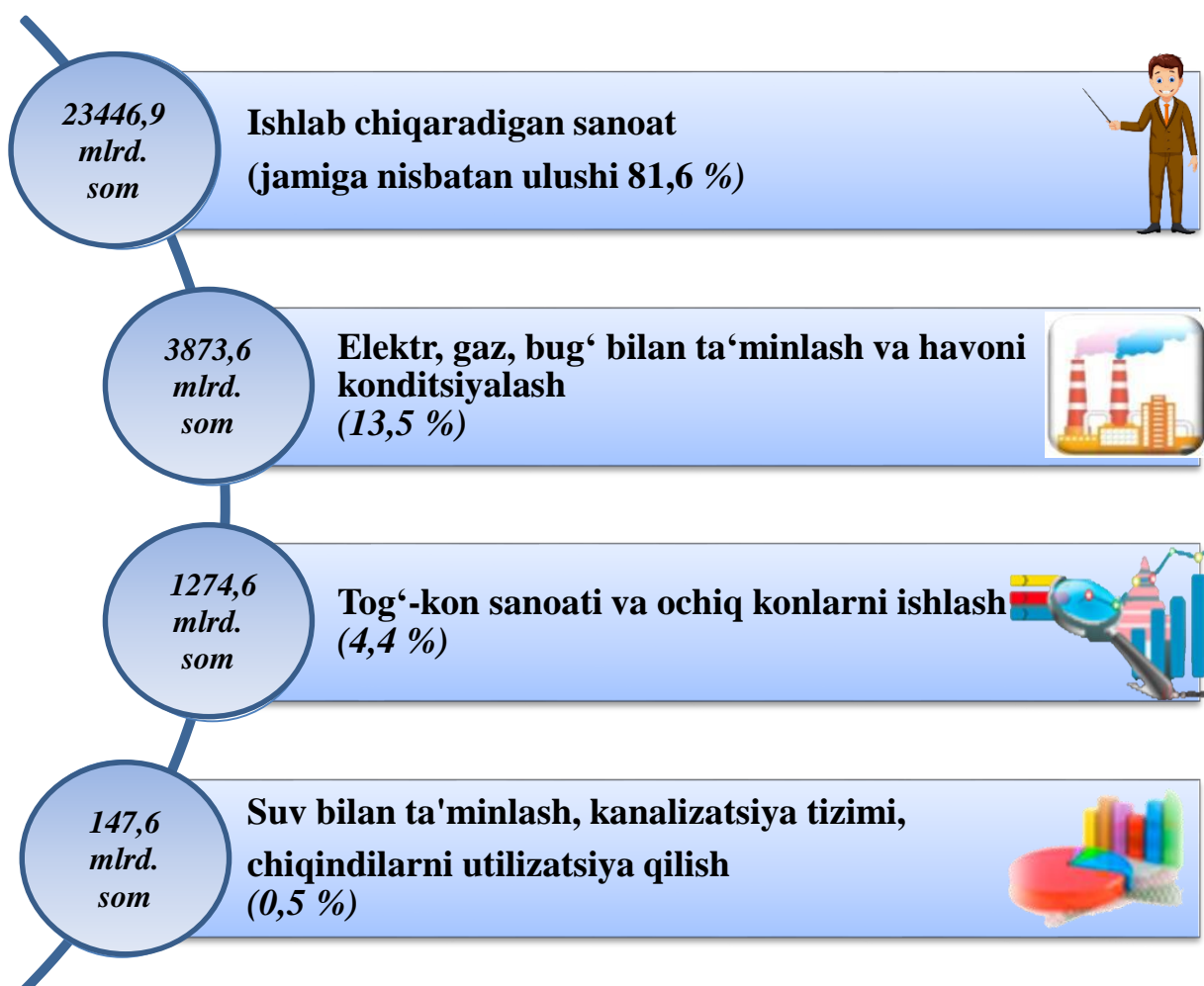
Sanoat ishlab chiqarishning oʻsishiga (115,3 %) Ishlab chiqaradigan sanoati korxonalari munosib hissa qoʻshdi, ularning jami sanoat mahsulotlari ishlab chiqarishdagi ulushi 81,6 % ni tashkil etdi.

Yanvar-sentabr oylarida sanoat ishlab chiqarish hajmi va o'sish sur'ati



■ hajm, mlrd. so'm ■ sanoat ishlab chiqarish indeksi, %

2024- yilning yanvar-sentabr oylarida iqtisodiy faoliyat turlari bo'yicha sanoat ishlab chiqarish tarkibi





Yanvar-sentabr oylarida iqtisodiy faoliyat turlari bo'yicha sanoat mahsulotlarini ishlab chiqarish

	mlrd. so'm		fizik hajm indeksi, %	jamiga nisbatan ulushi, foiz hisobida	
	2023- y.	2024- y.		2023- y.	2024- y.

Iqtisodiy faoliyatning alohida turlari bo'yicha sanoat mahsulotlarini ishlab chiqarish hajmi

23 189,5	28 742,7	108,0	100,0	100,0
----------	----------	-------	-------	-------

*iqtisodiy faoliyat turlari
bo'yicha:*

Tog'-kon sanoati va ochiq konlarni ishlash

1 049,4	1 274,6	99,2	4,5	4,4
---------	---------	------	-----	-----

ulardan:

Tog'-kon sanoatining boshqa sohalari

134,5	196,4	130,1	0,6	0,7
-------	-------	-------	-----	-----

Qayta ishlash sanoati

18 953,9	23 446,9	115,3	81,7	81,6
----------	----------	-------	------	------

undan:

Oziq- ovqat mahsulotlari, ichimliklar va tamaki mahsulotlarini ishlab chiqarish

3 618,6	5 364,3	118,7	15,6	18,7
---------	---------	-------	------	------

To'qimachilik mahsulotlari, kiyimlar, teri va unga tegishli mahsulotlar ishlab chiqarish

5 736,4	6 951,6	124,2	24,7	24,2
---------	---------	-------	------	------

Yog'och va po'kak buyumlar, pohol va to'qish uchun materiallardan buyumlar, qog'oz va qog'oz mahsulotlari, mebellar ishlab chiqarish

149,1	340,4	246,2	0,6	1,2
-------	-------	-------	-----	-----

Yozilgan materiallarni nashr qilish va aks ettirish

8,1	15,7	148,2	0,03	0,1
-----	------	-------	------	-----

Kimyo mahsulotlari ishlab chiqarish

3 615,1	3 973,0	106,5	15,6	13,8
---------	---------	-------	------	------

rezina va plastmassa buyumlar ishlab chiqarish	79,2	134,5	152,0	0,3	0,5
Koks va neftni qayta ishlash mahsulotlarini ishlab chiqarish	4 021,3	4 296,3	97,1	17,3	14,9
Asosiy farmasevtika mahsulotlari va preparatlari ishlab chiqarish	14,0	11,3	57,3	0,1	0,04
Boshqa no metall mineral mahsulotlar ishlab chiqarish	1 340,0	1 672,8	110,1	5,8	5,8
Metallurgiya sanoati	12,0	16,2	110,9	0,1	0,1
Mashina va uskunalardan tashqari tayyor metall buyumlar ishlab chiqarish	258,1	368,6	113,1	1,1	1,3
Kompyuterlar, elektron va optik mahsulotlar ishlab chiqarish	77,9	235,8	269,3	0,3	0,8
Elektr uskunalari ishlab chiqarish	3,5	10,2	239,8	0,04	0,02
Boshqa toifalarga kiritilmagan mashina va uskunalari ishlab chiqarish	4,5	6,2	114,5	0,02	0,02
Mashina va uskunalari ta'mirlash va o'rnatish	7,8	22,1	226,7	0,03	0,1
boshqa tayyor buyumlarni ishlab chiqarish	1,9	9,9	427,0	0,03	0,01
Elektr, gaz, bug' bilan ta'minlash va havoni konditsiyalash	3 086,9	3 873,6	82,7	13,3	13,5
Suv bilan ta'minlash, kanalizatsiya tizimi, chiqindilarni yig'ish va utilitatsiya qilish	99,3	147,6	99,1	0,4	0,5

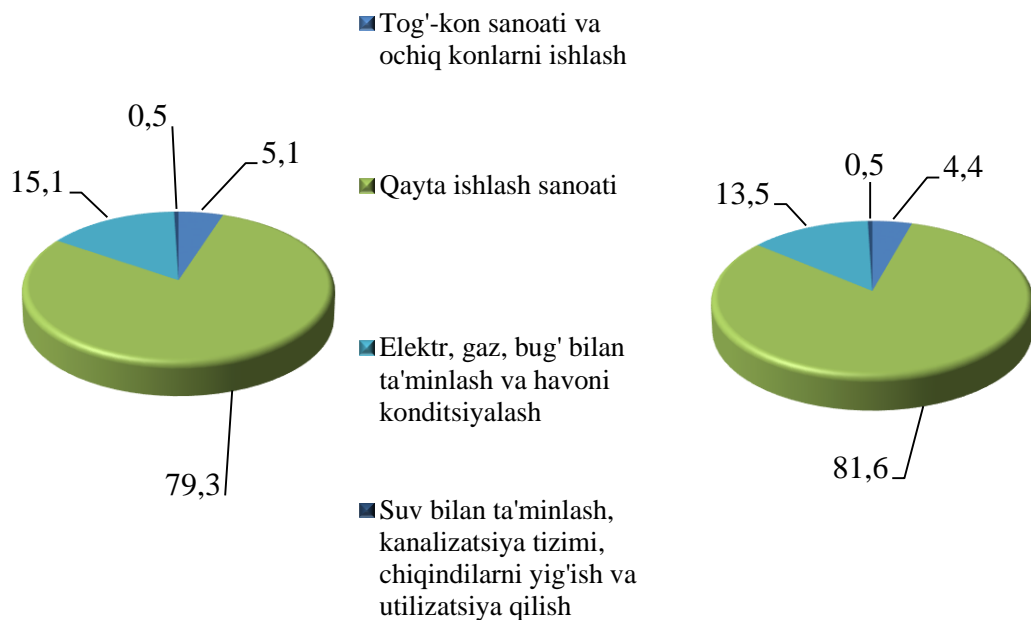
Togʻ-kon sanoati va ochiq konlarni ishlash korxonalari tomonidan 2024- yilning yanvar-sentabr oylarida ishlab chiqarilgan mahsulotlar hajmi 1 274,6 mlrd. soʻmni yoki jami ishlab chiqarilgan sanoat mahsulotlari hajmining 4,4 foizini tashkil etdi.

Togʻ-kon sanoatida ishlab chiqarilgan mahsulotlar turi boʻyicha Tabiiy gaz olish hajmi oʻtgan yilning shu davriga nisbatan 75,8 foizga pasayganligini kuzatish mumkin.

Iqtisodiy faoliyat turlari bo'yicha sanoat mahsulotlarini ishlab chiqarish
(umumiy hajmga nisbatan ulishi, foiz hisobida)

2023- yil yanvar-sentabr

2024- yil yanvar-sentabr





Yanvar-sentabr oylarida iqtisodiy faoliyat turlari bo'yicha sanoat mahsuloti turlarini ishlab chiqarish

	<i>o'lchov birligi</i>	<i>yanvar-sentabr oylarida</i>		<i>2023- yil yanvar- sentabrga nisbatan, % hisobida</i>
		<i>2023- y.</i>	<i>2024- y.</i>	

Tog'-kon sanoati va ochiq konlarni ishlash

Xom neft	<i>ming tn.</i>	8,7	8,4	96,0
Shag'al	<i>ming tn.</i>	41,4	-	-
Chaqiq tosh (sheben)	<i>ming tn.</i>	25,8	-	-
Aroq mahsulotlari	<i>ming l. 100% spirt</i>	1 536,1	1 500,8	97,7
Yumshoq bug'doy va spelta uni	<i>ming tn.</i>	25,8	20,4	79,2
Paxta tolasi	<i>ming tn.</i>	46,5	53,8	117,7
Paxta chigiti	<i>ming tn.</i>	77,1	91,9	113,3
Paxta tiviti (lint)	<i>ming tn.</i>	2,4	3,2	142,9

davomi

Mashina yoki qo'lda to'qilgan tirkotaj polotnolar	tn.	3 048,3	4 476,3	146,8
---	-----	---------	---------	-------

Paxtadan yigirilgan ip	ming tn.	44,2	50,7	114,6
------------------------	----------	------	------	-------

Kaliy xlorid	ming tn. K ₂ O	145,4	161,1	110,9
--------------	------------------------------	-------	-------	-------

Elektr, gaz, bug' bilan ta'minlash va havoni konditsiyalash

Ishlab chiqarilgan elektr energiyasi	mln.kVt/s	6 047,3	5 532,1	91,5
--------------------------------------	-----------	---------	---------	------

Bug' va issiq suv (issiqlik energiyasi)	ming Gkal.	2 497,6	2 684,1	96,2
---	------------	---------	---------	------

Suv bilan ta'minlash, kanalizatsiya tizimi, chiqindilarni yig'ish va utilizatsiya qilish

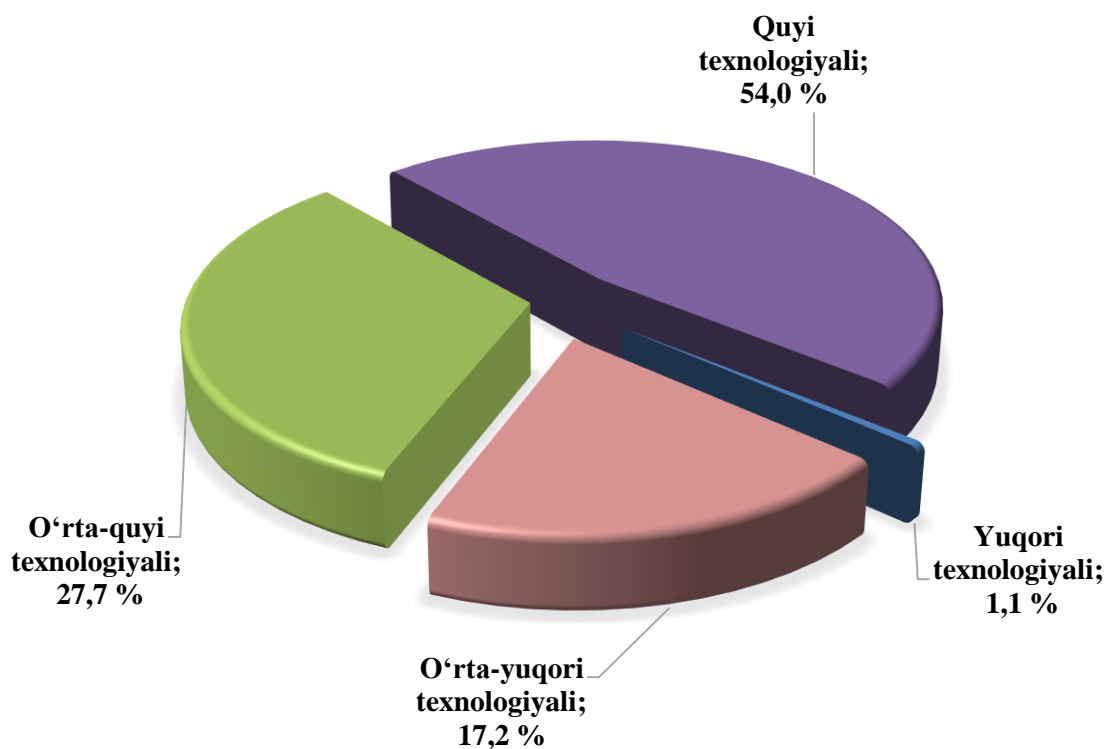
Suvga ishlov berish va suv quvurlari bo'yicha taqsimlash xizmatlari	mln. so'm	7 366,7	109 226,2	130,6
---	-----------	---------	-----------	-------

Oqava suvlarni yo'qotish, transportirovka qilish va ishlov berish bo'yicha xizmatlar	mln. so'm	83 658,5	9 203,6	124,9
--	-----------	----------	---------	-------

2024- yilning yanvar-sentabr oylarida ishlab chiqaradigan sanoat korxonalari tomonidan ishlab chiqarilgan mahsulotlar hajmi 23 446,9 mlrd. so'mni yoki jami ishlab chiqarilgan sanoat mahsulotlari hajmining 81,6 % tashkil etdi.

Ishlab chiqaradigan sanoat tarkibida yuqori texnologiyali tarmoqning ulushi 1,1 foizni, o'rta-yuqori texnologiyali 17,2 foizni, o'rta-quyi texnologiyali 27,7 foiz va quyi texnologiyali 54,0 foizni tashkil etdi.

2024- yilning yanvar-sentabr oylarida ishlab chiqarishning texnologik tarkibi bo'yicha ishlab chiqaradigan sanoat tarkibi



O'z navbatida, ishlab chiqaradigan sanoatda o'tgan yilning mos davriga nisbatan Tabiiy gaz kondensati 3,8 foizga, paxta tolasi 17,7 foizga oshgan bo'lsa, Yumshoq bug'doy va spelta uni 20,8 foizga pasayganligini kuzatish mumkin.

Elektr, gaz, bug‘ bilan ta’minlash va havoni konditsiyalash korxonalari tomonidan ishlab chiqarilgan mahsulotlar hajmi 3 873,6 mlrd. so‘mni (jami ishlab chiqarilgan sanoat mahsulotlari hajmining 13,5 foizni) tashkil etdi.

Suv bilan ta’minlash, kanalizatsiya tizimi, chiqindilarni utilizatsiya qilish korxonalari tomonidan ishlab chiqarilgan mahsulotlar hajmi 147,6 mlrd. so‘mni (jami ishlab chiqarilgan sanoat mahsulotlari hajmining 0,5 foizi) tashkil etdi.

O‘tgan yilning mos davriga nisbatan oqava suvlarni yo‘qotish, transportirovka qilish va ishlov berish bo‘yicha xizmatlarning 124,9 foizga, suvga ishlov berish va suv quvurlari bo‘yicha taqsimlash xizmatlarining 130,6 foizga oshganligi kuzatildi.

Shahar va tumanlar bo‘yicha sanoat ishlab chiqarish hajmlari (jamiga nisbatan ulishi)

Viloyatni sanoat ishlab chiqarish hajmi tarkibida eng ko‘p ulushi Nishon tumani (jami ishlab chiqarish hajmining 25,8 %), Qarshi shahri (12,0 %), G‘uzor (11,4 %), Qarshi tumani (6,5 %), Kitob tumani (4,3 %), Kasbi tumani (4,2 %), Koson (4,0 %) tumanlari hissasiga to‘g‘ri keladi.



2024- yilning yanvar-sentabr oylarida shahar va tumanlar bo‘yicha sanoat mahsulotlari ishlab chiqarish ko‘rsatkichlari

	<i>sanoat mahsulotlari, mlrd. so‘m</i>	<i>jamiga nisbatan ulushi, %</i>
--	--	----------------------------------

Qashqadaryo viloyati	28 742,7	100,0
-----------------------------	-----------------	--------------

shaharlar:

Qarshi sh.	3 454,3	12,0
------------	---------	------

Shahrisabz sh.	537,0	1,9
----------------	-------	-----

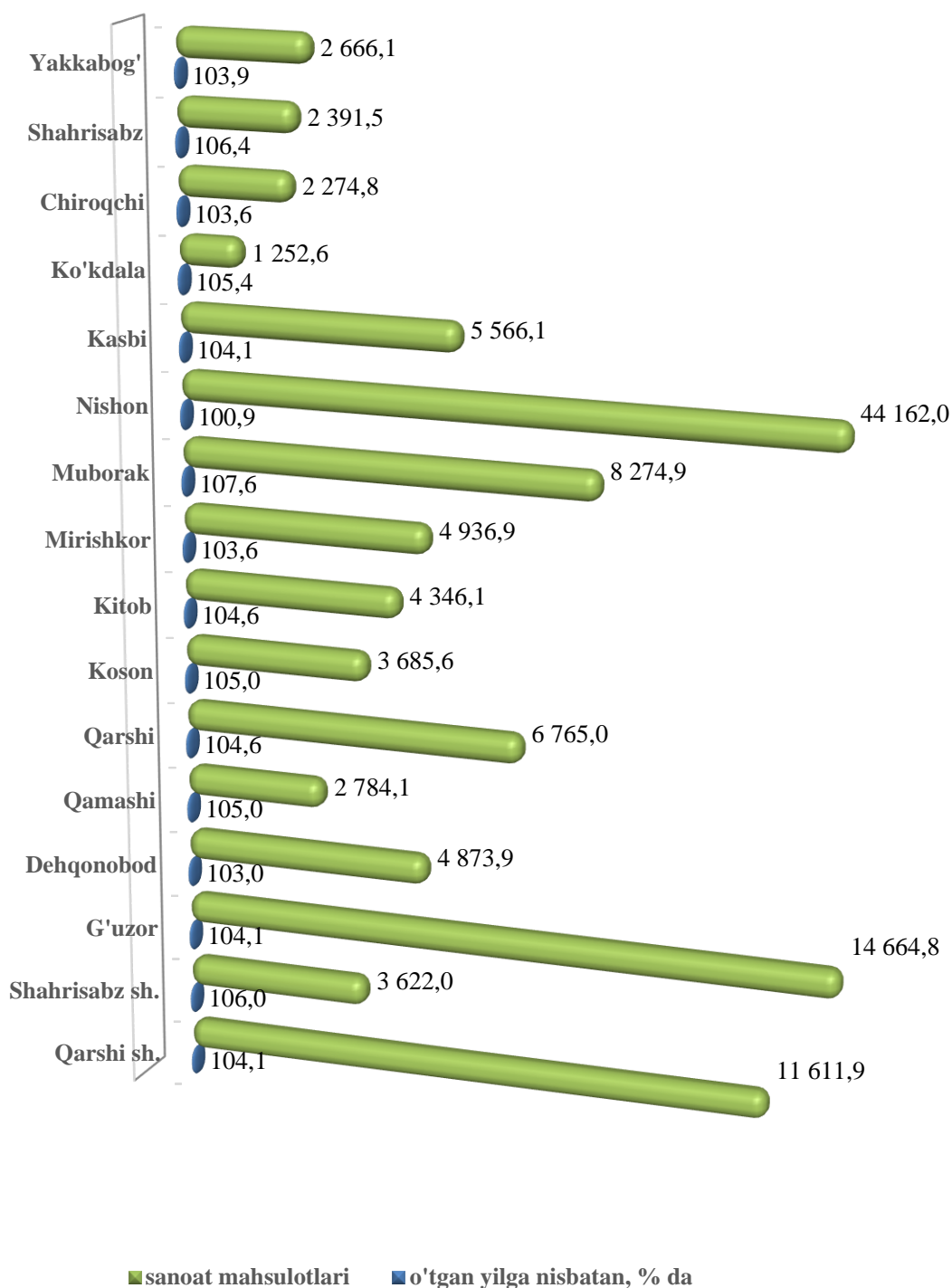
<i>tumanlar:</i>		
Gʻuzor	3 284,6	11,4
Dehqonobod	783,2	2,7
Qamashi	823,0	2,9
Qarshi	1 859,4	6,5
Koson	1 159,9	4,0
Kitob	1 234,3	4,3
Mirishkor	644,7	2,2
Muborak	778,5	2,7
Nishon	7 423,3	25,8
Kasbi	1 195,4	4,2
Koʻkdala	239,0	0,8
Chiroqchi	615,0	2,1
Shahrisabz	565,6	2,0
Yakkabogʻ	759,0	2,6



Aholi jon boshiga sanoat mahsulotlari ishlab chiqarish

	<i>Ishlab chiqarish hajmi, aholi jon boshiga, ming so‘m</i>	
	<i>sanoat mahsulotlari</i>	<i>o‘tgan yilga nisbatan, % da</i>
Qashqadaryo viloyati	8 007,5	105,6
<i>shaharlar:</i>		
Qarshi sh.	11 611,9	104,1
Shahrisabz sh.	3 622,0	106,0
<i>tumanlar:</i>		
G‘uzor	14 664,8	104,1
Dehqonobod	4 873,9	103,0
Qamashi	2 784,1	105,0
Qarshi	6 765,0	104,6
Koson	3 685,6	105,0
Kitob	4 346,1	104,6
Mirishkor	4 936,9	103,6
Muborak	8 274,9	107,6
Nishon	44 162,0	100,9
Kasbi	5 566,1	104,1
Ko‘kdala	1 252,6	105,4
Chiroqchi	2 274,8	103,6
Shahrisabz	2 391,5	106,4
Yakkabog‘	2 666,1	103,9

**2024- yilning yanvar-sentabr oylarida aholi jon boshiga to‘g‘ri keladigan
sanoat mahsulotlari ishlab chiqarish hajmlari,
ming so‘mda**



Hisobot davrida aholi jon boshiga ishlab chiqarilgan sanoat mahsulotlari hajmi eng yuqori ko'rsatkichlar bilan Nishon tumani 44 162,0 ming so'm, G'uzor tumani 14 664,8 ming so'm va Qarshi shahrida 11 611,9 ming so'mni tashkil etdi.

2024- yilning yanvar-sentabr oylarida tayyor mahsulotlar, butlovchi qismlar va materiallar ishlab chiqarishni mahalliyashtirish

Tarmoqlararo sanoat kooperatsiyasini rivojlantirish, tayyor mahsulotlar, butlovchi qismlar va materiallar ishlab chiqarishni mahalliyashtirish dasturini amalga oshirish doirasida tadbirkorlik subyektlari tomonidan 2024 - yilning yanvar - sentabr oylarida 5 855,4 mlrd. soʻmlik mahalliyashtirilgan mahsulot ishlab chiqarildi.

Tayyor mahsulotlar, butlovchi buyumlar va materiallar ishlab chiqarishni mahalliyashtirish hajmlarining oʻsishi boʻyicha chora-tadbirlarning amalga oshirilishi, korxonalarning ishlab chiqarish faoliyati uchun zarur boʻlgan sanoat mahsulotlari ishlab chiqarishni oʻsishining va import tovarlari qisqarishining omillaridan biri hisoblanadi.



Mahalliyashtirish dasturining asosiy koʻrsatkichlari

	2023- yil yanvar-sentabr	2024- yil yanvar-sentabr
Loyihalar soni, <i>birlik</i>	37	60
Korxonalar soni, <i>birlik</i>	23	48
Ishlab chiqarish hajmi, <i>mlrd.soʻm</i>	5 021,0	5 855,4
Eksport qilingan mahalliyashtirilgan mahsulot hajmi, <i>mln. AQSh doll.</i>	59,1	163,2
Yaratilgan yangi ish oʻrinlari, <i>birlik</i>	92	289

Chet el investitsiyalari ishtirokidagi korxonalar mahsulotlarining ishlab chiqarilishi

Hisobot davrida xorijiy investitsiyalar ishtirokidagi korxonalar tomonidan 3 036,1 mlrd. soʻmlik mahsulot ishlab chiqarildi. Qoʻshma korxonalarning sanoat ishlab chiqarishdagi ulushi 10,6 foizni tashkil etdi.