


### III. QISHLOQ, O‘RMON VA BALIQCHILIK XO‘JALIGI

#### 2024- yilning yanvar-sentabr oylarida Qashqadaryo viloyatining qishloq, o‘rmon va baliqchilik xo‘jaligi

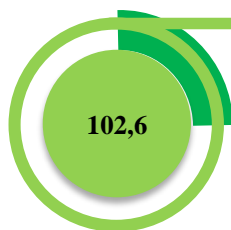
Dastlabki ma’lumotlarga ko‘ra, 2024- yilning yanvar-sentabr oylarida qishloq, o‘rmon va baliqchilik xo‘jaligi mahsulot (xizmat)larining umumiy hajmi 31 190,8 mlrd. so‘mni yoki 2023- yilning mos davriga nisbatan 104,2 % ni, shu jumladan, dehqonchilik va chorvachilik, ovchilik va ushbu sohalarda ko‘rsatilgan xizmatlar 30 785,4 mlrd. so‘mni (104,3 %), o‘rmon xo‘jaligi 360,6 mlrd. so‘mni (102,6 %), baliqchilik xo‘jaligi 44,8 mlrd. so‘mni (59,4 %) tashkil qildi. Respublika qishloq, o‘rmon va baliqchilik xo‘jaligi tarkibida Qashqadaryo viloyatining ulushi 9,6 % ni tashkil qildi.



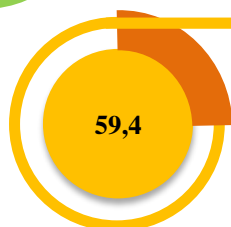
## Qishloq, oʻrmon va baliqchilik xoʻjaligi mahsulot (xizmat)lar hajmining oʻsish surʻati



Dehqonchilik va chorvachilik, ovchilik va  
ushbu sohalarda koʻrsatilgan xizmatlar

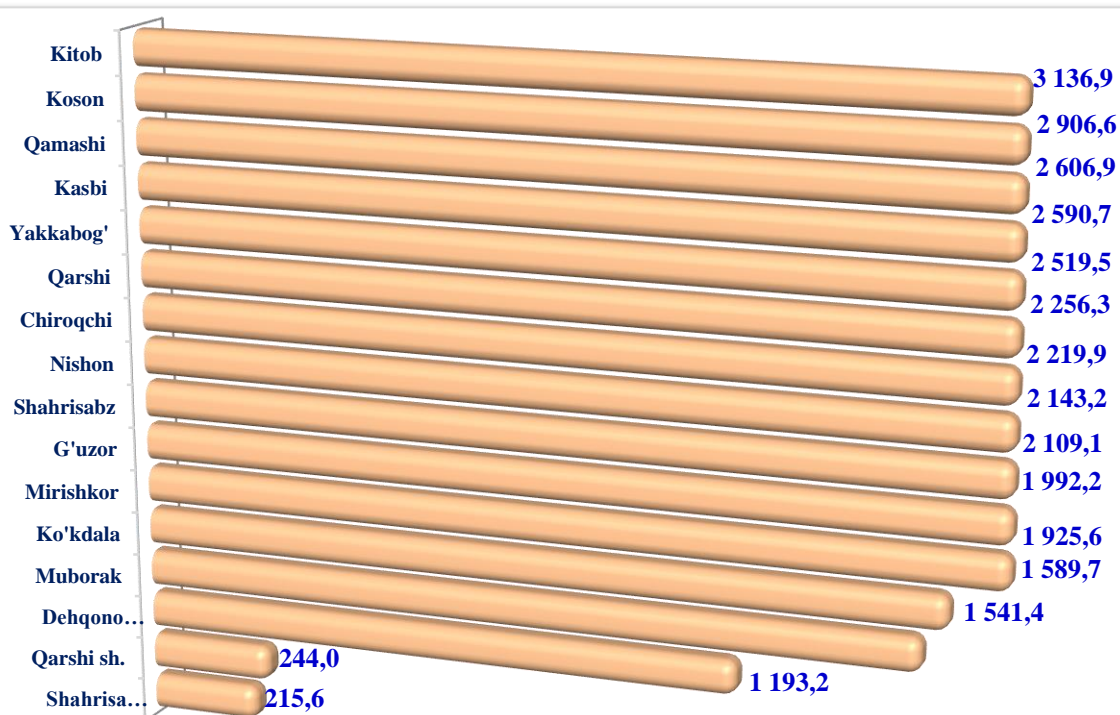


Oʻrmon xoʻjaligi



Baliqchilik xoʻjaligi

## Shahar va tumanlar kesimida qishloq, oʻrmon va baliqchilik xoʻjaligi mahsulot (xizmat)larining hajmi, mlrd. soʻm



2024- yilning yanvar-sentabr oylarida shahar va tumanlar kesimida qishloq, oʻrmon va baliqchilik xoʻjaligi mahsulot (xizmat)larining eng yuqori hajmi Kitob (3 136,9 mlrd. soʻm) Koson (2 906,6 mlrd. soʻm) Qamashi (2 606,9 mlrd. soʻm) Kasbi (2 590,7 mlrd. soʻm) Yakkabogʻ (2 519,5 mlrd. soʻm) Qarshi (2 256,3 mlrd. soʻm) Chiroqchi (2 219,9 mlrd. soʻm) va Nishon (2 143,2 mlrd. soʻm) tumanlarida qayd etildi. Aksincha kam hajmga ega hududlarga Shahrisabz shahar (2 15,6 mlrd. soʻm) va Qarshi shahar (2 44,0 mlrd. soʻm)larni keltirib oʻtish mumkin.

### **Qishloq xoʻjaligi mahsulotlari yetishtirish hajmining xoʻjaliklar toifalari boʻyicha taqsimlanishi** (umumiy hajmga nisbatan foiz hisobida)

**Hosil yigʻimi.** 2024- yilning yanvar-sentabr oylarida barcha toifadagi xoʻjaliklar tomonidan 434,6 ming tonna sabzavot (6,2 foizga koʻp ) yetishtirildi.

### **2024- yilning yanvar-sentabrida xoʻjalik toifalari boʻyicha asosiy turdagi dehqonchilik mahsulotlarini yetishtirish**

	Ferma xoʻjaliklari		Dehqon va tomorqa xoʻjaliklari		Qishloq xoʻjaligi faoliyatini amalga oshiruvchi tashkilotlar	
	tonna	oʻsish surʼati, foizda	tonna	oʻsish surʼati, foizda	tonna	oʻsish surʼati, foizda

Kartoshka	33 332,0	102,4	119 908	100,9	1 577,0	132,4
Sabzavotlar	115 108,0	122,0	312 907,0	100,7	6 543,0	150,3
Poliz	123 076	117,9	79 821,0	100,7	2 923,0	2,2 m.
Meva	90 835,0	107,4	66 799,0	102,4	3 572,0	112,4
Uzum	47 898,0	115,5	33 453,0	101,0	1 568,0	198,2

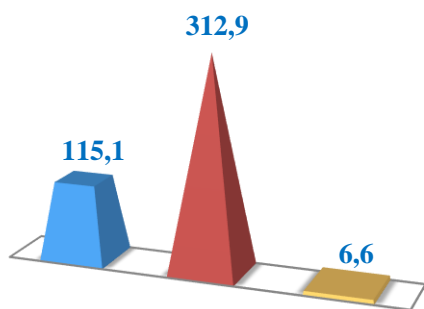


## Dehqonchilik

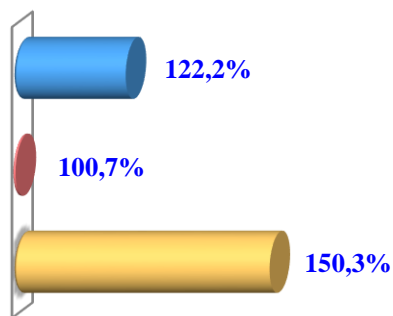
2024- yilning yanvar–sentabr oylarida yetishtirilgan dehqonchilik mahsulotlarining hajmi 1 2106,4 mlrd. soʻmni yoki 2023- yilning mos davriga nisbatan 105,3 % ni tashkil etdi. Yetishtirilgan qishloq xoʻjaligi mahsulotlarining umumiy hajmida dehqonchilik mahsulotlarining ulushi 39,8 % ni tashkil qildi.

## Sabzavotlar

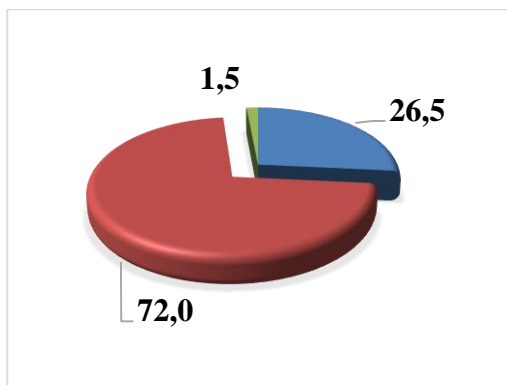
Hajmi, ming tonna



O'sish sur'ati, % da



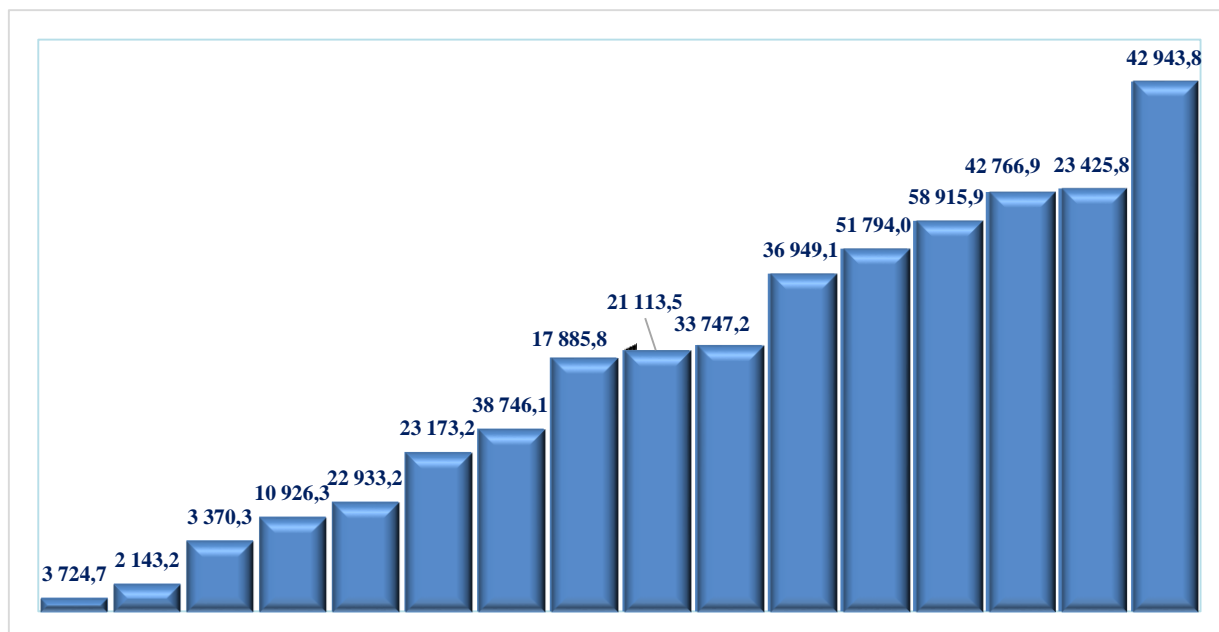
Yetishtirilgan mahsulotlarning  
xo'jalik toifalari bo'yicha taqsimlanishi,  
% da



● Fermer xoʻjaliklari ● Dehqon va tomorqa xoʻjaliklari ● Qishloq xoʻjaligi faoliyatini amalga oshiruvchi tashkilotlar

2024- yilning yanvar-sentabr oylarida barcha toifadagi xoʻjaliklar tomonidan 434,6 ming tonna sabzavotlar (2023- yilning yanvar-sentabriga nisbatan 6,2 % ga koʻp) yetishtirildi. Sabzavot yetishtirish koʻrsatkichlarini xoʻjaliklar toifalari boʻyicha tahlil qilinganda, sabzavot yetishtirish umumiy hajmidan 72,0 foizi dehqon va tomorqa xoʻjaliklar hissasiga toʻgʻri kelishini koʻrsatmoqda.

## Qashqadaryo viloyati bo'yicha sabzavotlar yetishtirish hajmi, *tonna*



### Chorvachilik

2024- yilning yanvar- sentabr oylarida chorvachilik mahsulotlarini yetishtirish hajmi 18 302,7 mlrd. so'mni yoki

2023- yilning mos davriga nisbatan 103,5 % ni tashkil qildi. Yetishtirilgan qishloq xo'jaligi mahsulotlarining umumiy hajmida chorvachilik mahsulotlarining ulushi 60,2 % ni tashkil etdi.

Chorvachilik sohasining ichki imkoniyatlarini oshirish bo'yicha chora-tadbirlarning izchil amalga oshirilib borilayotganligi, shuningdek, ularga davlat tomonidan tizimli yordam ko'rsatilib kelinayotganligi chorva mollari bosh sonining ko'payishiga, ichki iste'mol bozorlarini chorvachilik mahsulotlari bilan to'ldirishga imkon yaratdi.

2024 yilning yanvar-sentabr oylarida barcha toifadagi xo'jaliklar tomonidan tirik vaznda 241,7 ming tonna go'sht (2023- yilning yanvar- sentabriga nisbatan 3,2 % ga ko'p), 974,7 ming tonna sut (4,4 % ga ko'p), 419,2 mln. dona tuxum (0,5 % ga ko'p) va 1918,0 tonna baliq 42,5 % ga kam) ovlandi.





### 2024- yilning yanvar-sentabr oylarida yetishtirilgan chorvachilik mahsulotlari

	<i>miqdori</i>	<i>o'sish sur'ati, %</i>
--	----------------	------------------------------

<b>Go'sht (tirik vaznda), ming tn.</b>	<b>241,7</b>	<b>103,2</b>
--	--------------	--------------

*shu jumladan:*

Fermer xo'jaliklari	7,5	109,3
---------------------	-----	-------

Dehqon va tomorqa xo'jaliklari	228,5	102,6
--------------------------------	-------	-------

Qishloq xo'jaligi faoliyatini amalga oshiruvchi tashkilotlar	5,7	126,4
--	-----	-------

<b>Sut, ming tn.</b>	<b>974,7</b>	<b>104,4</b>
----------------------	--------------	--------------

*shu jumladan:*

Fermer xo'jaliklari	36,2	111,0
---------------------	------	-------

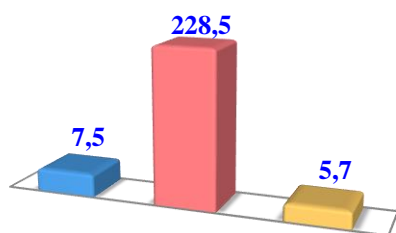
Dehqon va tomorqa xo'jaliklari	930,0	104,3
Qishloq xo'jaligi faoliyatini amalga oshiruvchi tashkilotlar	8,5	98,0
<b>Tuxum, mln. dona</b>	<b>419,2</b>	<b>100,5</b>

*shu jumladan:*

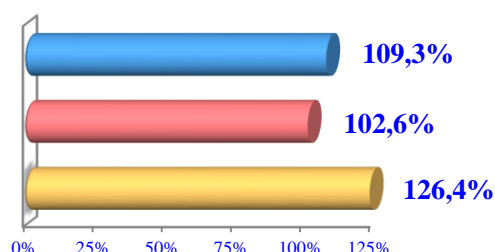
Fermer xo'jaliklari	21,6	117,3
Dehqon va tomorqa xo'jaliklari	266,1	105,4
Qishloq xo'jaligi faoliyatini amalga oshiruvchi tashkilotlar	131,5	89,9

### Go'sht (tirik vaznda)

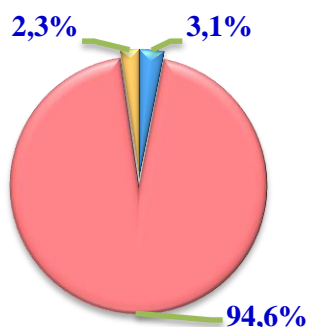
**Hajmi, ming tonna**



**O'sish sur'ati, % da**



**Yetishtirilgan mahsulotlarning xo'jalik toifalari bo'yicha taqsimlanishi, % da**



2024- yilning yanvar-sentabr oylarida barcha toifadagi xo'jaliklar tomonidan tirik vaznda 241,7 ming tonna go'sht (2023- yilning yanvar-sentabriga nisbatan 3,2 % ga ko'p) yetishtirildi. Go'sht yetishtirish ko'rsatkichlari xo'jaliklar toifalari bo'yicha tahlil etilganda, go'sht yetishtirish umumiy hajmidan 94,6 foizi dehqon va tomorqa xo'jaliklari hissasiga to'g'ri kelganini qayd etish zarur.



Fermer xo'jaliklari



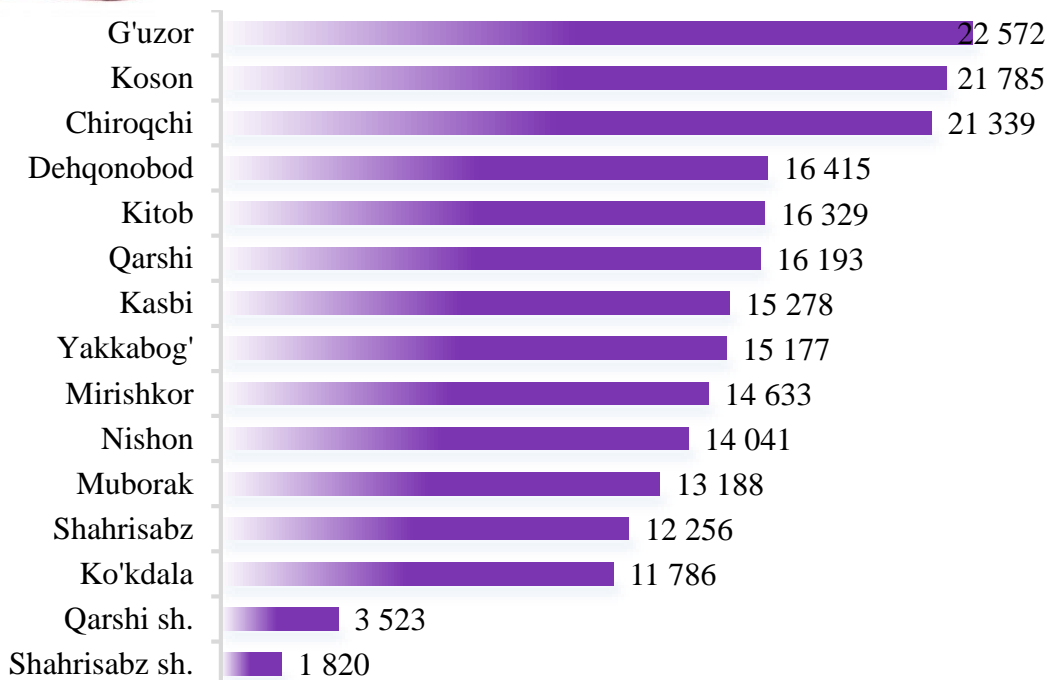
Dehqon va tomorqa xo'jaliklari



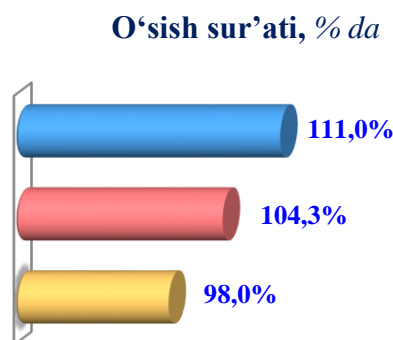
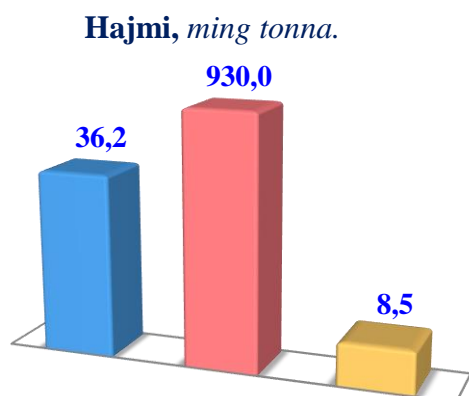
Qishloq xo'jaligi faoliyatini amalga oshiruvchi tashkilotlar




## Qashqadaryo viloyati bo'yicha go'sht (tirik vaznda)



### Sut



### Yetishtirilgan mahsulotlarning xo'jalik toifalari bo'yicha taqsimlanishi, % da



2024- yilning yanvar-sentabr oylarida barcha toifadagi xo'jaliklar tomonidan 974,7 ming tonna sut (2023- yilning yanvar-sentabriga nisbatan 4,4 % ga ko'p) yetishtirildi. Sut yetishtirish ko'rsatkichlarini xo'jalik toifalari bo'yicha tahlil qilinganda, sut yetishtirish umumiy hajmidan 95,4 foizi dehqon va tomorqa xo'jaliklari hissasiga to'g'ri kelishini ko'rsatmoqda.



Fermer xo'jaliklari



Dehqon va  
tomorqa  
xo'jaliklari

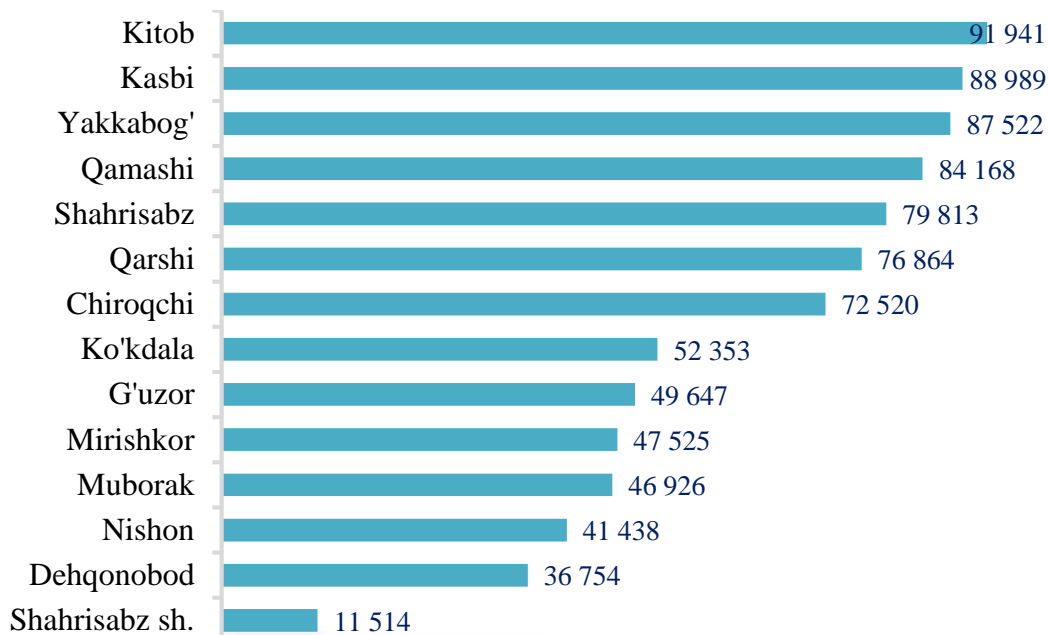


Qishloq xo'jaligi faoliyatini  
amalga oshiruvchi tashkilotlar






## Qashqadaryo viloyati bo'yicha sut yetishtirish hajmi, tonna

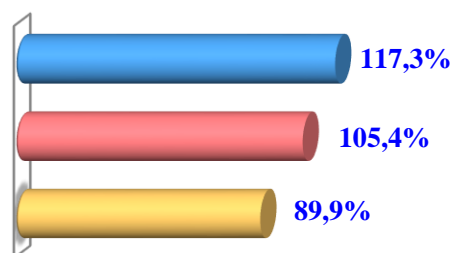


## Tuxum

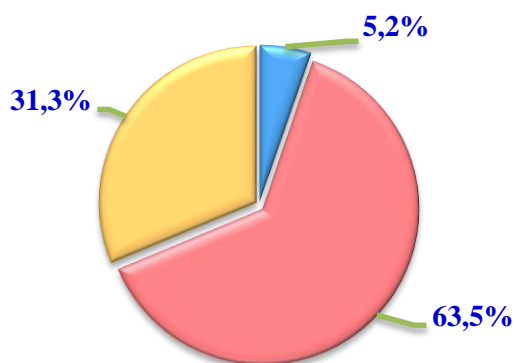
Hajmi, mln.dona



O'sish sur'ati, % da



Yetishtirilgan  
mahsulotlarning xo'jalik toifalari  
bo'yicha taqsimlanishi, % da



● Fermer xo'jaliklari

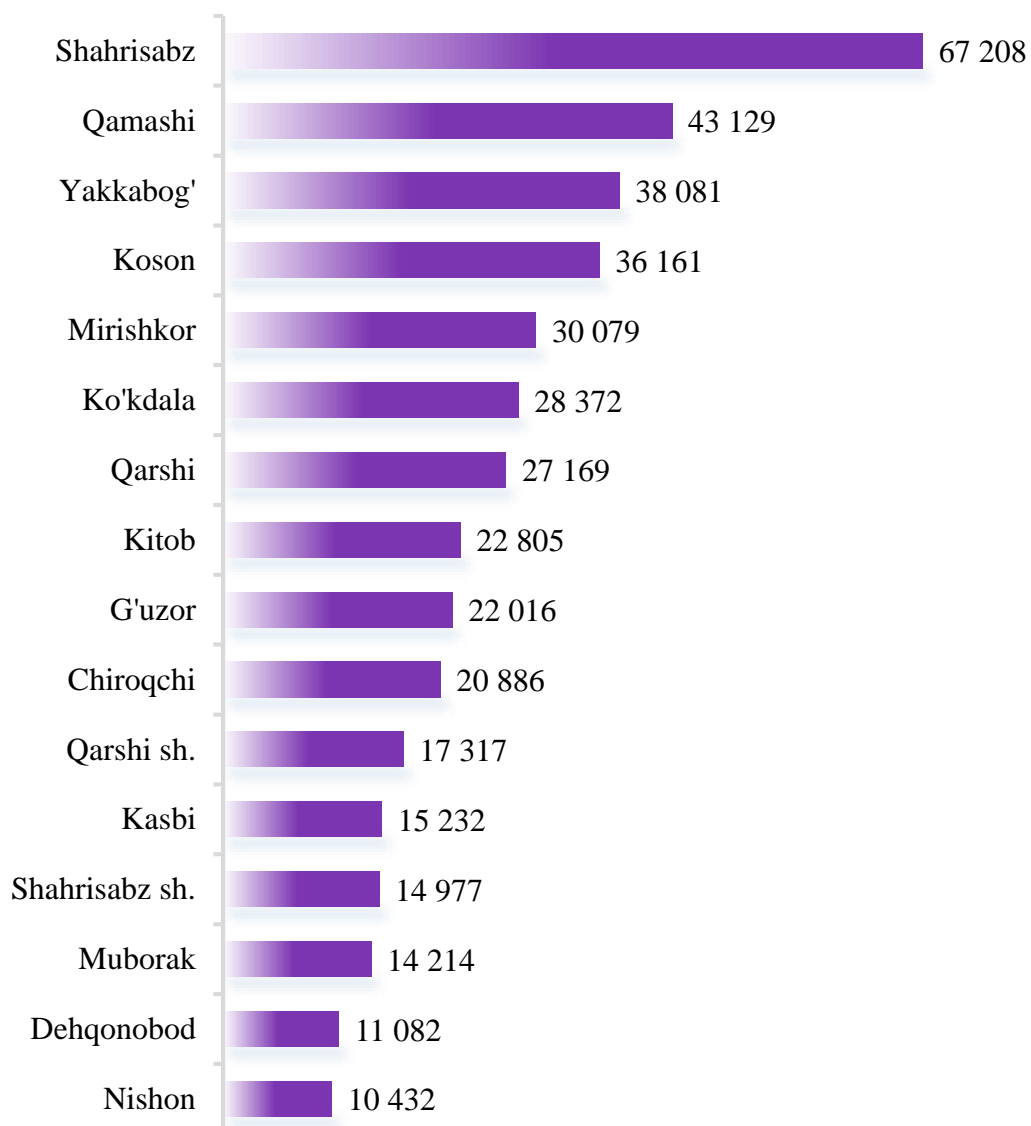
● Dehqon va tomorqa  
xo'jaliklari

● Qishloq xo'jaligi faoliyatini  
amalga oshiruvchi tashkilotlar

2024- yilning yanvar-sentabr oylarida barcha toifadagi xo'jaliklar tomonidan 419,2 mln.dona tuxum (2023- yilning yanvar-sentabriga nisbatan 0,5 % ga ko'p) yetishtirildi. Tuxum yetishtirish ko'rsatkichlari xo'jalik toifalari bo'yicha tahlil etilganda, tuxum yetishtirish umumiy hajmidan 63,5 foizi dehqon va tomorqa xo'jaliklari hissasiga to'g'ri keldi.

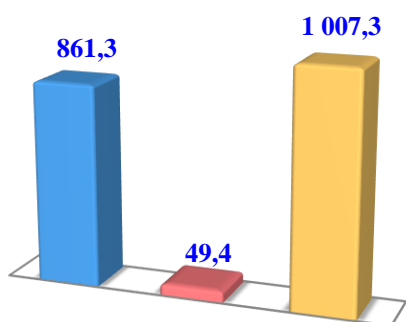


## Qashqadaryo viloyati bo'yicha olingan tuxum yetishtirish hajmi, ming dona

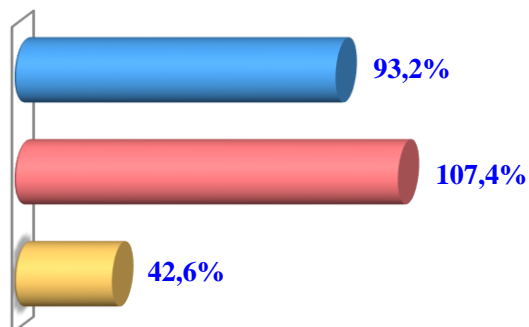


## Baliq

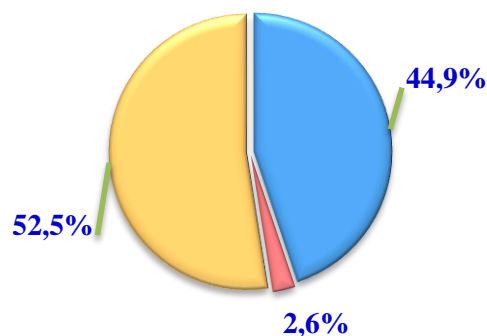
Hajmi, tonna



O'sish sur'ati, % da



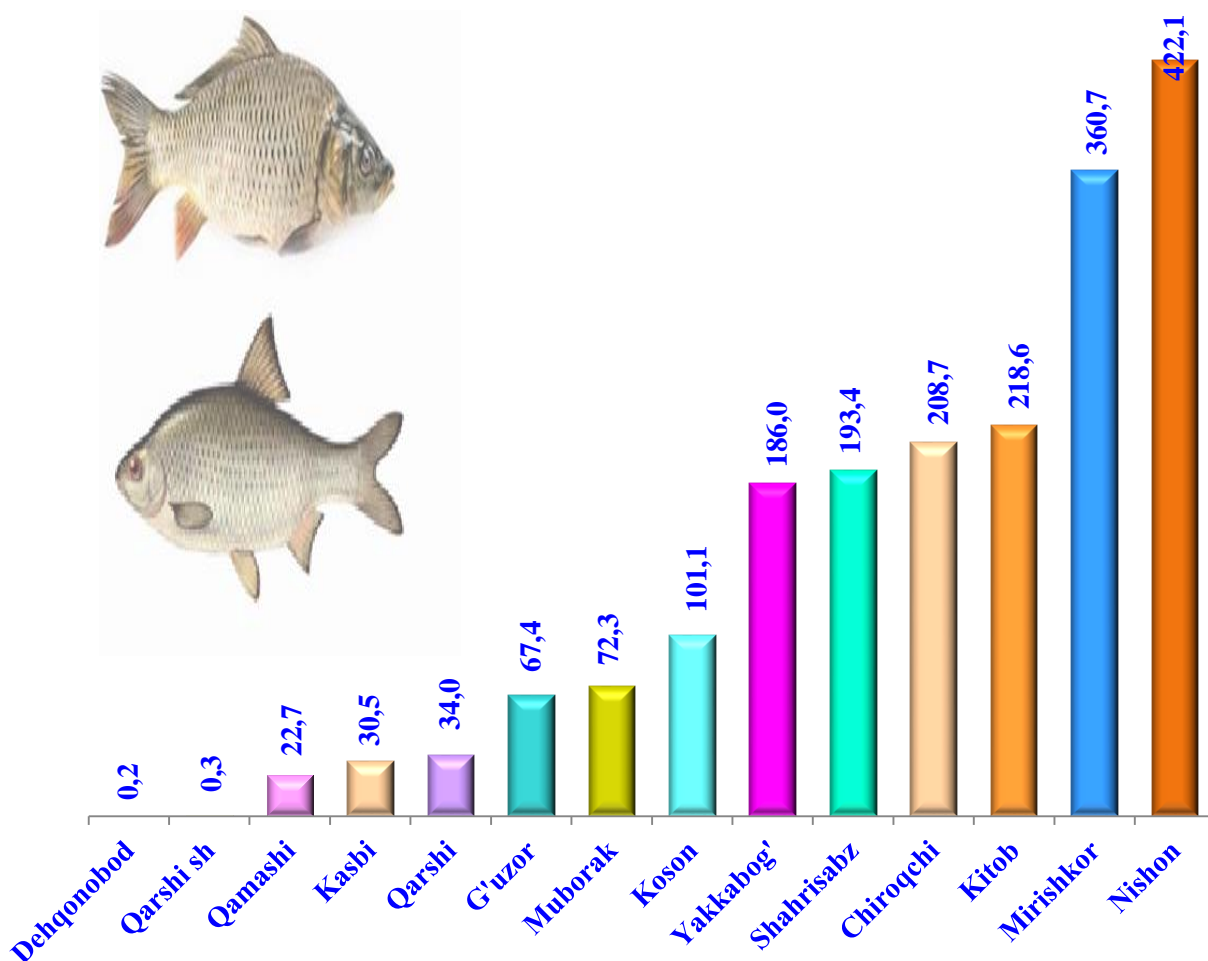
*Yetishtirilgan mahsulotlarning xo‘jalik toifalari bo‘yicha taqsimlanishi*



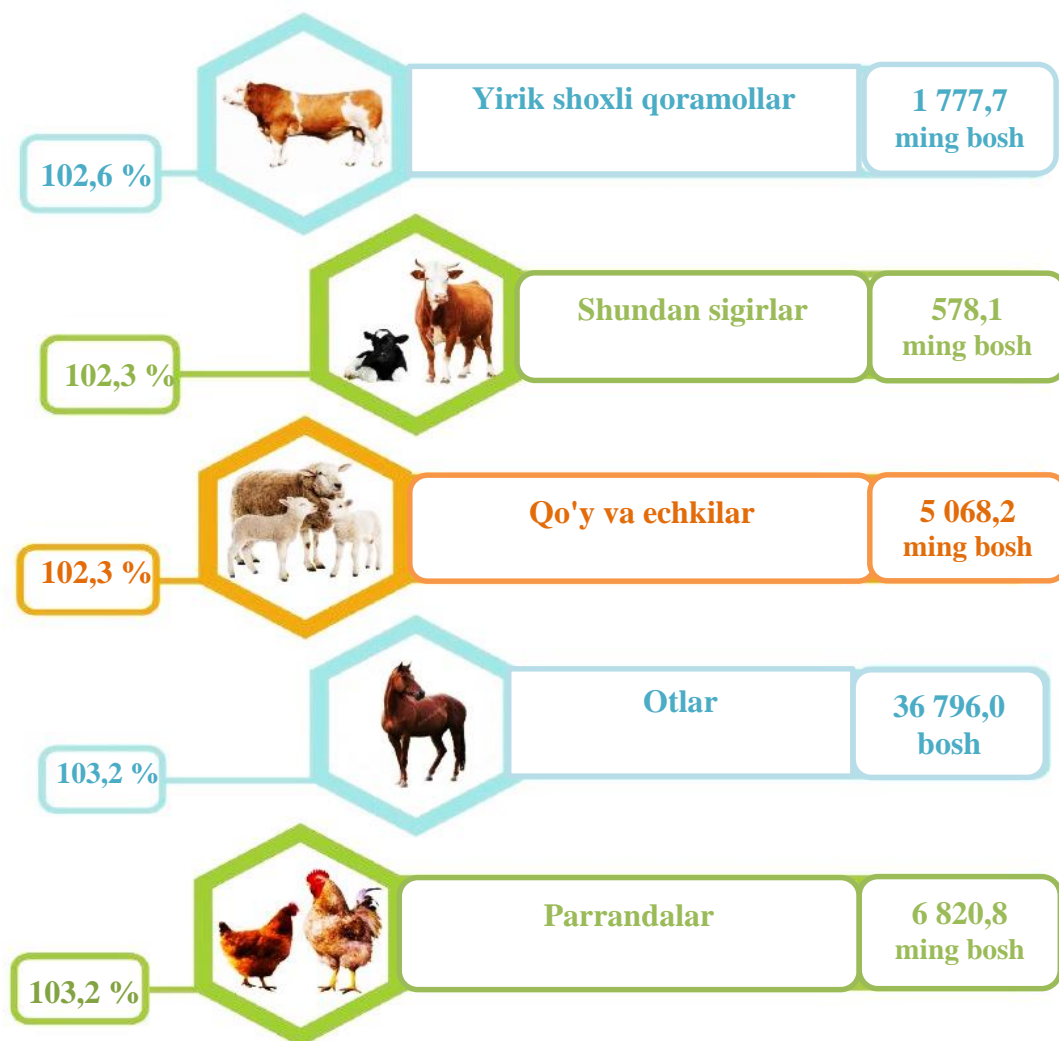
● Fermer xo‘jaliklari    ● Dehqon va tomorqa xo‘jaliklari    ● Qishloq xo‘jaligi faoliyatini amalga oshiruvchi tashkilotlar

2024- yilning yanvar-sentabr oylarida barcha toifadagi xo‘jaliklar tomonidan 1918,0 tonna (2023- yilning yanvar-sentabriga nisbatan 42,5 % ga kam ) baliq ovlandi. Ovlangan baliqlar xo‘jalik toifalari bo‘yicha tahlil qilinganda, ovlangan baliq umumiy hajmidan 52,5 foizi qishloq xo‘jaligi faoliyatini amalga oshiruvchi tashkilotlar hissasiga to‘g‘ri kelganini ta’kidlash lozim.

**Qashqadaryo viloyati bo‘yicha ovlangan baliq hajmi, tonna**



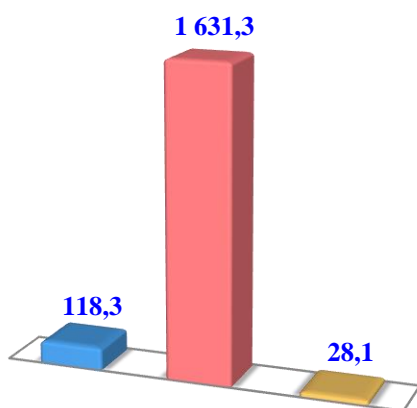
## Chorva mollari va parrandalar bosh soni



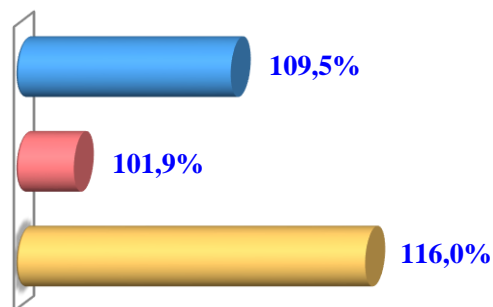
2024- yilning 1- oktabr holatiga koʻra, yirik shoxli qoramollar bosh soni toʻgʻrisidagi maʼlumotlarni xoʻjalik toifalari boʻyicha tahlil qilar ekanmiz, yirik shoxli qoramollarning 6,7 % i fermer xoʻjaliklari hissasiga, 91,8 % i dehqon va tomorqa xoʻjaliklariga, 1,5 % i qishloq xoʻjaligi faoliyatini amalga oshiruvchi tashkilotlarga toʻgʻri kelishini qayd etish lozim, shunga mos ravishda qoʻy va echkilarning umumiy sonidan 9,1 % i fermer xoʻjaliklariga, 84,0 % i dehqon va tomorqa xoʻjaliklariga, 6,9 % i qishloq xoʻjaligi faoliyatini amalga oshiruvchi tashkilotlarga toʻgʻri keladi, otlar umumiy sonidan 15,8 % i fermer xoʻjaliklariga, 79,2 % i dehqon va tomorqa xoʻjaliklariga, 5,0 % i qishloq xoʻjaligi faoliyatini amalga oshiruvchi tashkilotlarga toʻgʻri keladi shuningdek, parrandalar umumiy sonidan 10,3 % i fermer xoʻjaliklariga, 64,2 % i dehqon va tomorqa xoʻjaliklariga, 25,5 % i qishloq xoʻjaligi faoliyatini amalga oshiruvchi tashkilotlarga toʻgʻri keladi.

## Yirik shoxli qoramollar

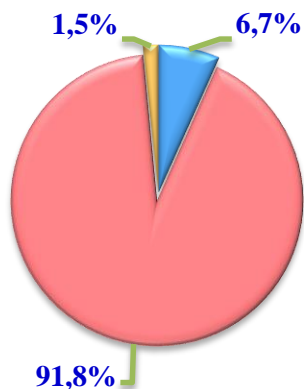
Soni, ming bosh



O'sish sur'ati, % da



*Bosh sonining xo'jalik toifalari bo'yicha taqsimlanishi*



● Fermer xo'jaliklari

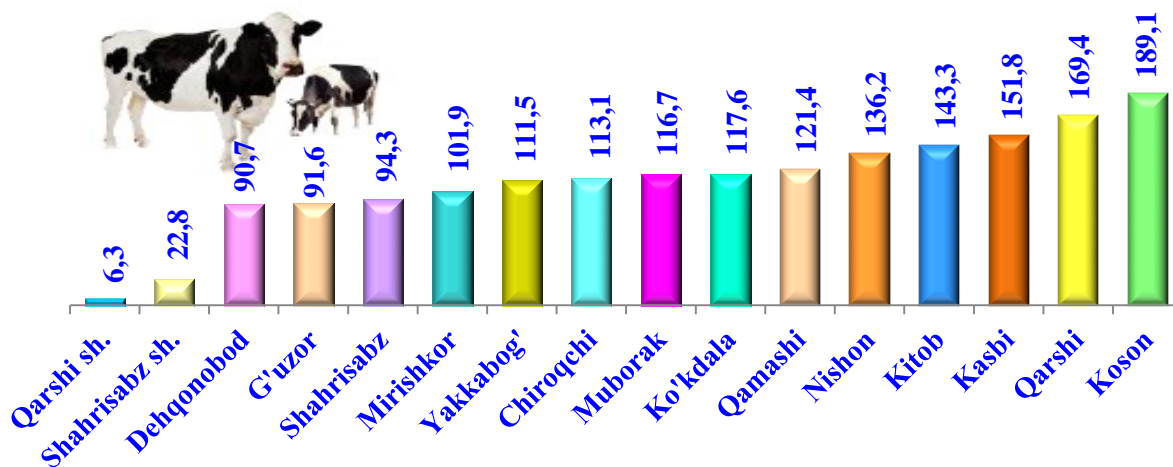
● Dehqon va tomorqa xo'jaliklari

● Qishloq xo'jaligi faoliyatini amalga oshiruvchi tashkilotlar

2024- yilning 1- oktabr holatiga ko'ra, barcha toifadagi xo'jaliklarda:

- yirik shoxli qoramollarning umumiy soni 1 777,7 ming boshga yetdi.
- yirik shoxli qoramollar bosh soni 2023- yilning 1- oktabriga nisbatan 44,9 ming boshga (2,6 %) ko'paydi.
- yirik shoxli qoramollar bosh sonining 91,8 % i dehqon va tomorqa xo'jaliklariga to'g'ri keldi.

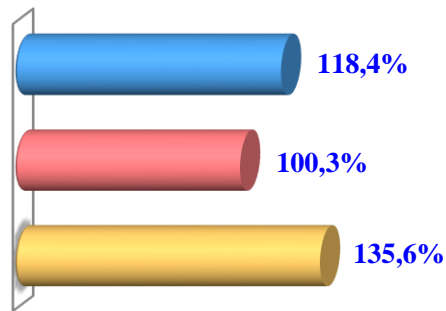
## **Qashqadaryo viloyati bo'yicha yirik shoxli qoramollarning bosh soni, ming bosh**



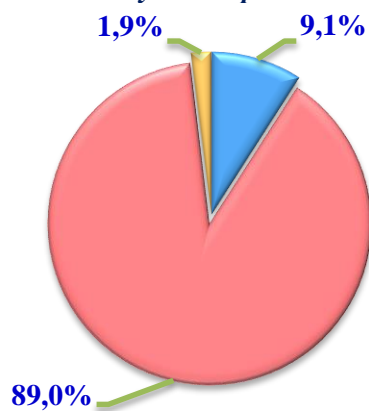


### Sigirlar

**O'sish sur'ati, % da**



**Bosh sonining xo'jalik toifalari bo'yicha taqsimlanishi**



● Fermer xo'jaliklari

● Dehqon va tomorqa xo'jaliklari

● Qishloq xo'jaligi faoliyatini amalga oshiruvchi tashkilotlar

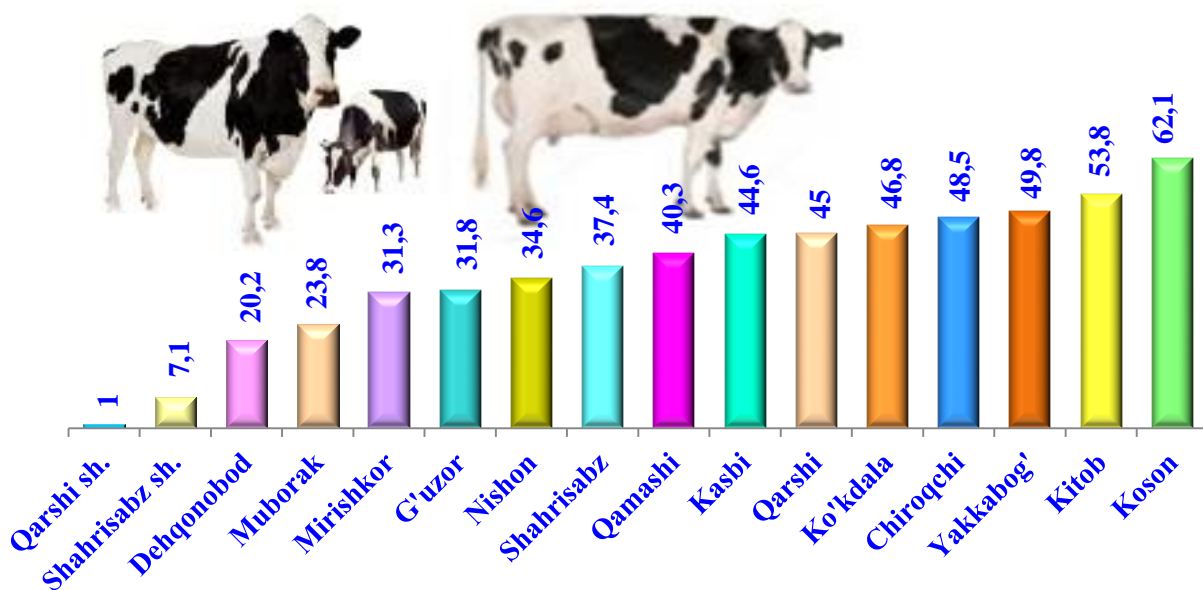
2024- yilning 1- oktabr holatiga ko'ra, barcha toifadagi xo'jaliklarda:

- sigirlarning umumiy bosh soni 578,1 ming boshga yetdi.

- sigirlarning bosh soni 2023- yilning 1- oktabriga nisbatan 12,8 ming boshga (2,3 %) ko'paydi.

- sigirlar bosh sonining 89,0 % i dehqon va tomorqa xo'jaliklariga to'g'ri keldi.

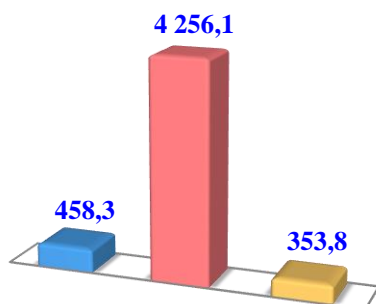
### **Qashqadaryo viloyati bo'yicha sigirlarning bosh soni, ming bosh**






## Qo'y va echkilar

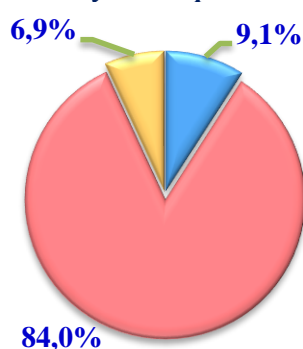
Soni, ming bosh



O'sish sur'ati, % da



Bosh sonining xo'jalik toifalari bo'yicha taqsimlanishi



2024- yilning 1- oktabr holatiga ko'ra, barcha toifadagi xo'jaliklarda:

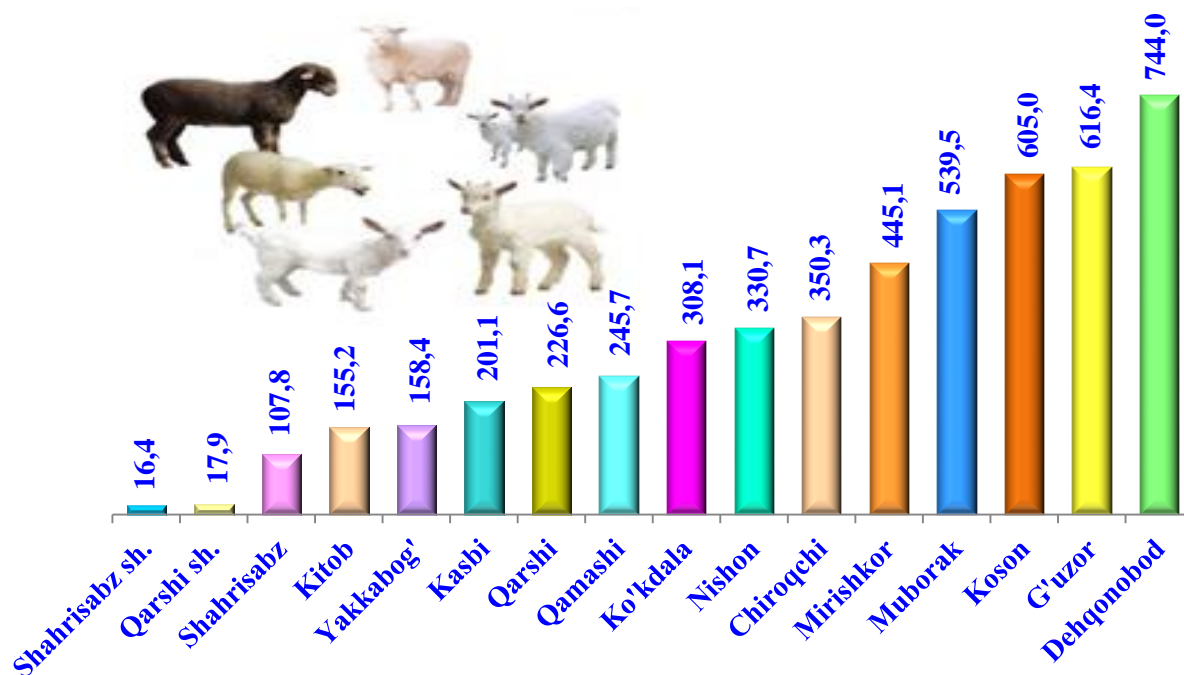
- qo'y va echkilarning umumiy bosh soni 5 068,2 ming boshga yetdi.
- qo'y va echkilarning bosh soni 2023- yilning 1- oktabriga nisbatan 116,3 ming boshga (2,3 %) ko'paydi.
- qo'y va echkilar bosh sonining 84,0 % i dehqon va tomorqa xo'jaliklariga to'g'ri keldi.

Fermer xo'jaliklari

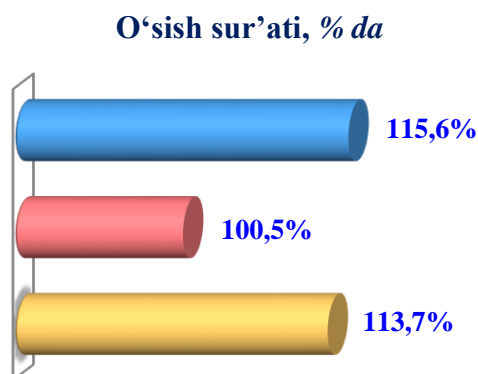
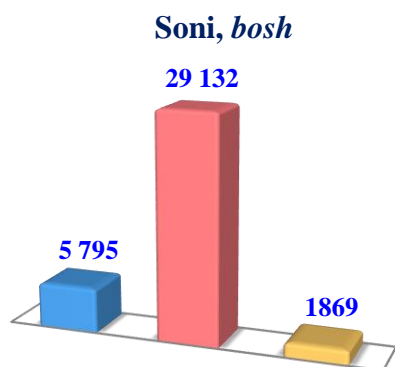
Dehqon va tomorqa xo'jaliklari

Qishloq xo'jaligi faoliyatini amalga oshiruvchi tashkilotlar

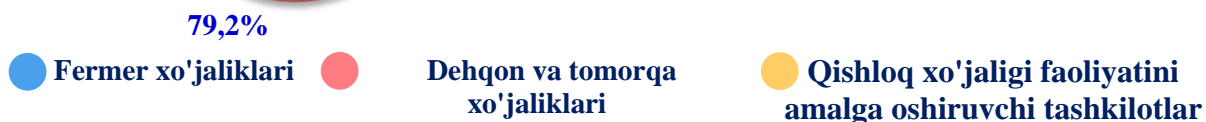
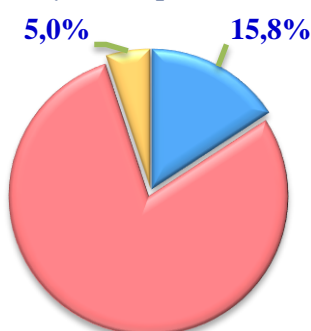
## Qashqadaryo viloyati bo'yicha qo'y va echkilarning bosh soni, ming bosh



## Otlar



### Bosh sonining xo'jalik toifalari bo'yicha taqsimlanishi



2024- yilning 1- oktabr holatiga ko'ra, barcha toifadagi xo'jaliklarda:

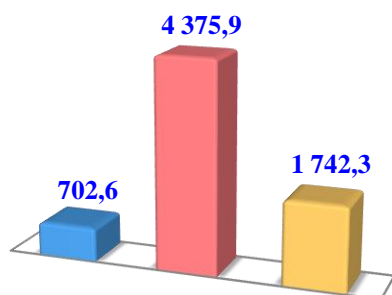
- otlarning umumiy soni 36 796 boshga yetdi.
- otlar bosh soni 2023- yilning 1- oktabriga nisbatan 1 138 boshga (3,2 %) boshga ko'paydi.
- otlar bosh sonining 79,2 % i dehqon va nomorqa xo'jaliklariga to'g'ri keldi.

### Qashqadaryo viloyati bo'yicha otlarning bosh soni, bosh

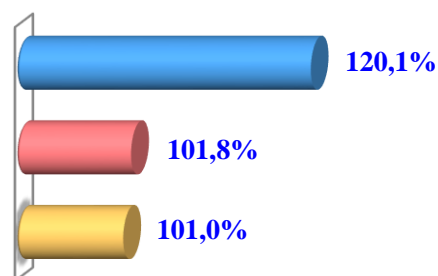


## Parrandalar

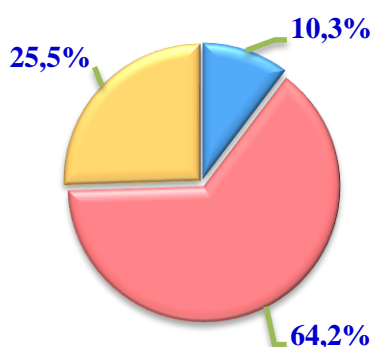
**Soni, ming bosh**



**O'sish sur'ati, % da**



**Bosh sonining xo'jalik toifalari bo'yicha taqsimlanishi**



● Fermer xo'jaliklari

● Dehqon va tomorqa xo'jaliklari

● Qishloq xo'jaligi faoliyatini amalga oshiruvchi tashkilotlar

2024- yilning 1- oktabr holatiga ko'ra, barcha toifadagi xo'jaliklarda:

- parrandalarning umumiy soni 6 820,8 ming boshga yetdi.
- parrandalar bosh soni 2023- yilning 1- oktabriga nisbatan 211,8 ming boshga (3,2 %) ko'paydi.
- parrandalar bosh sonining 64,2 % i dehqon va tomorqa xo'jaliklariga to'g'ri keldi.

## **Qashqadaryo viloyati bo'yicha parrandalarning bosh soni, ming bosh**

