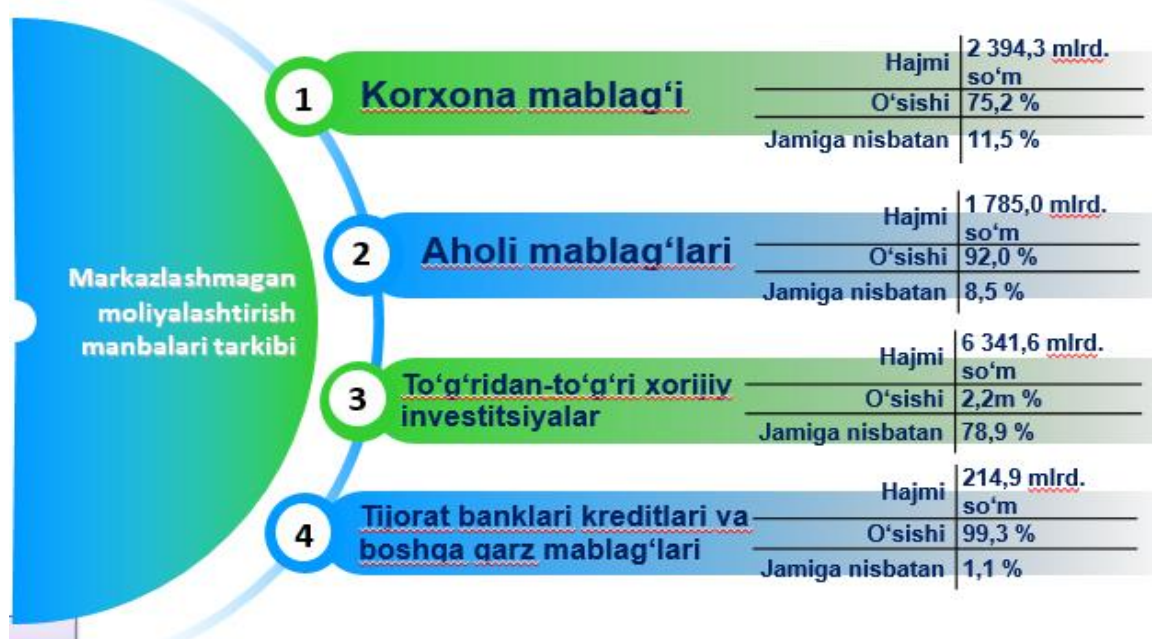
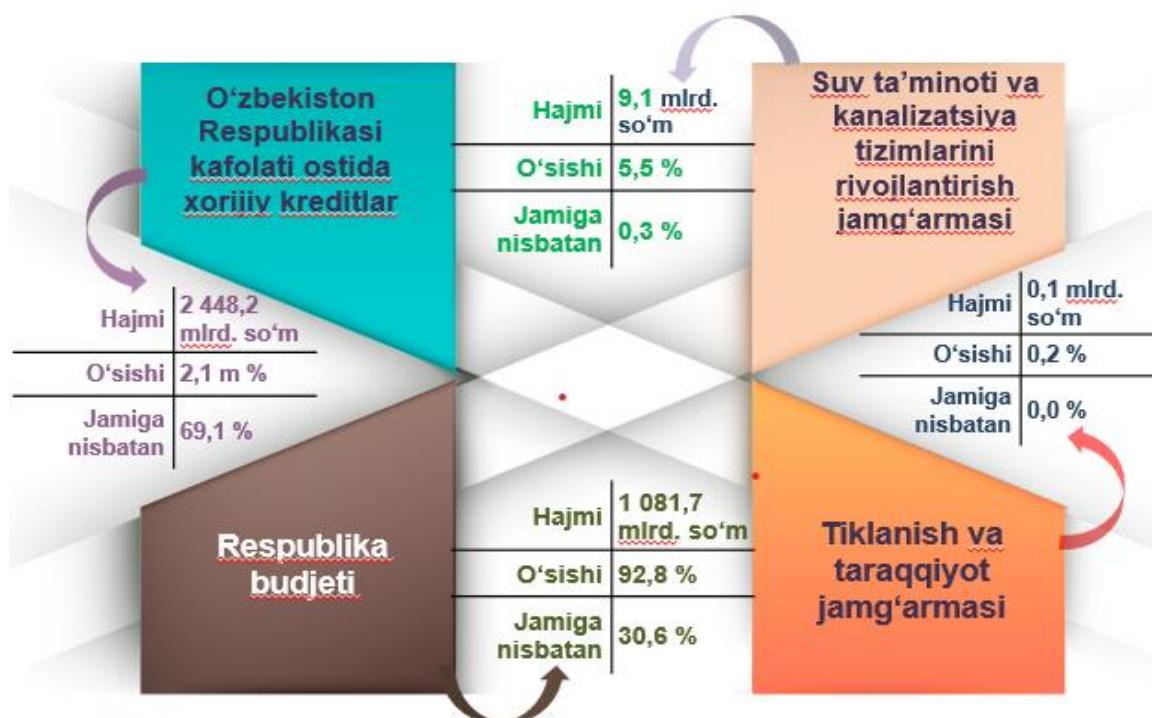


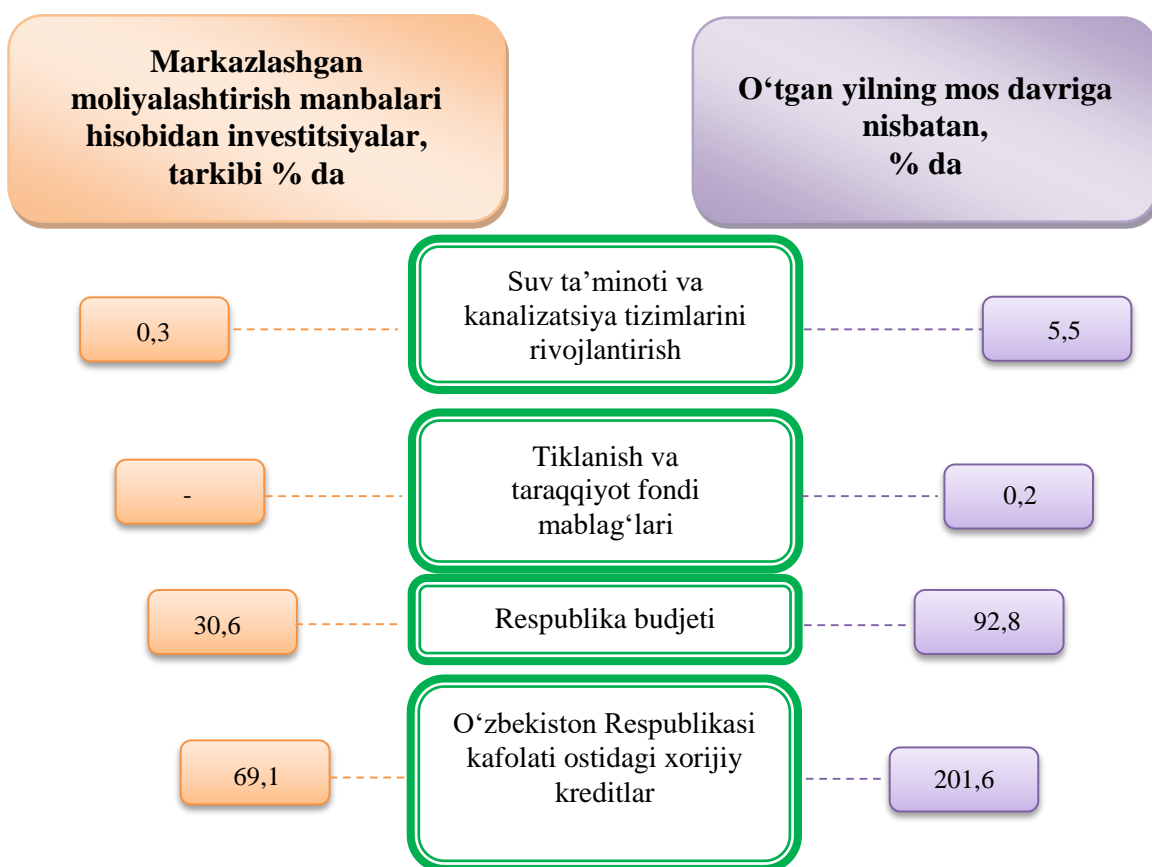
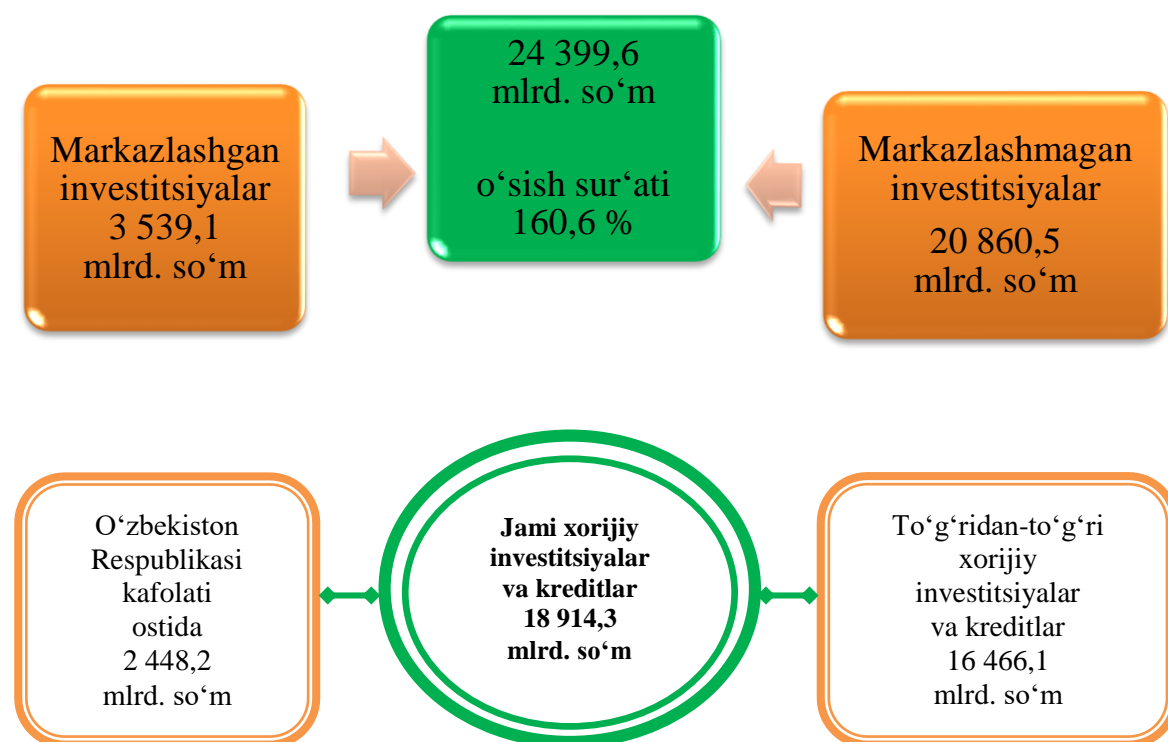
IV. INVESTITSİYALAR VA QURILISH

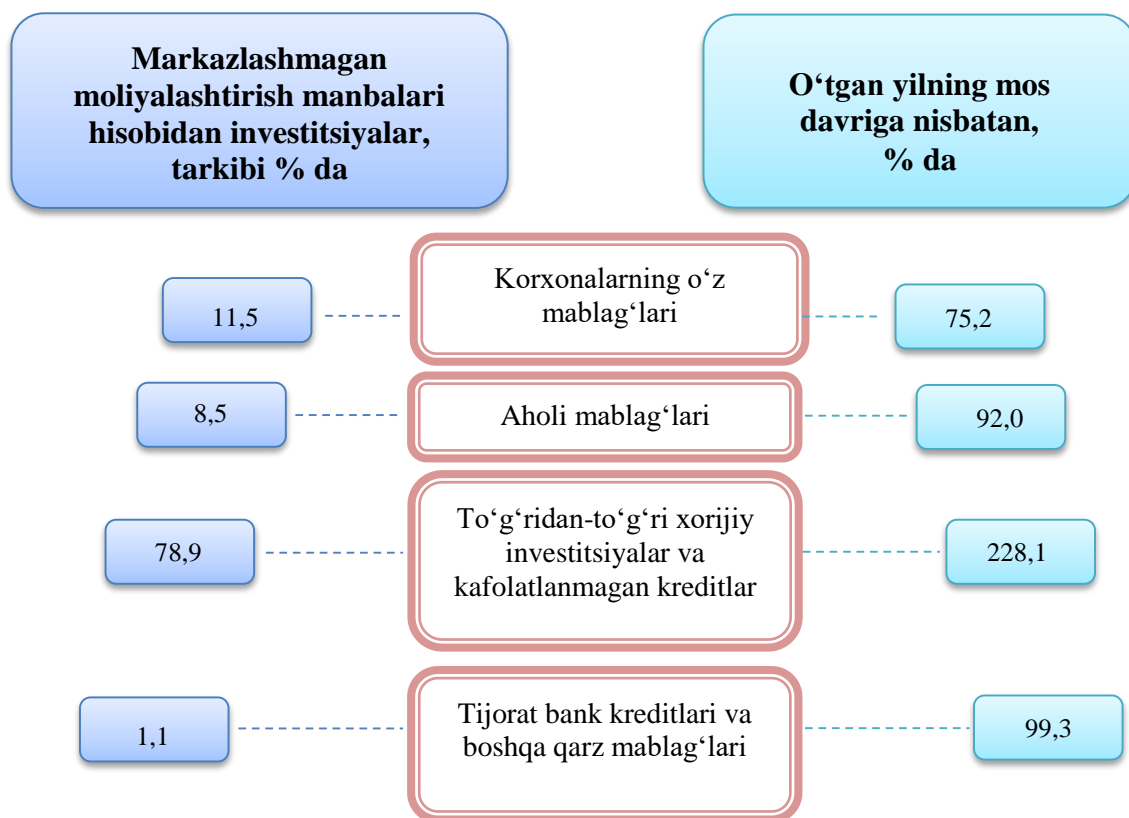
2024- yilning yanvar-sentabr oylarida viloyatning asosiy kapitalini ko'paytirishga 24 399,6 mlrd. so'm miqdorida investitsiyalar kiritilib, o'tgan yilning shu davriga nisbatan o'sish sur'ati 160,6 % ni tashkil qildi, shundan xorijiy investitsiyalar 18914,3 mlrd. so'mni tashkil etdi.

Moliyalashtirish manbalari bo'yicha asosiy kapitalga kiritilgan investitsiyalarning taqsimlanishi



Asosiy kapitalga kiritilgan investitsiyalar





2024- yilning yanvar-sentabr oylarida asosiy kapitalga kiritilgan investitsiyalarning texnologik tarkibi

	jami	davlat	nodavlat
Jami, mlrd. so'm	24 399,6	1 543,2	22 856,4
<i>shu jumladan:</i>			
qurilish-montaj ishlari	9 441,3	1 000,7	8 440,6
mashina, uskunalar, transport vositalari ishlab chiqarish va xo'jalik jihozlari	12 972,5	394,1	12 578,4
Boshqa xarajatlar	1 985,8	148,4	1 837,4

Asosiy kapitalga kiritilgan investitsiyalarning texnologik tarkibining tuzilishi o'tgan yilning mos davriga nisbatan qurilish-montaj ishlarining ulushi 20,6 % li punktga ko'payganligi, mashina, uskunalar, transport vositalarini ishlab chiqarish va xo'jalik jihozlari qiymati ulushi 25,8 % li punktga ko'payganligi va boshqa xarajatlarning ulushi 13,1 % li punktga ko'payganligini ko'rsatmoqda.

2024- yilning yanvar-sentabr oylarida markazlashtirilgan moliyalashtirish manbalariga 3 539,1 mlrd. so'mlik investitsiya mablag'lari kiritilib, bu ko'rsatkich jami investitsiyalarning 14,5 % ni tashkil etdi, bu o'tgan yilning mos davriga nisbatan o'sish sur'ati 135,8 % ni tashkil etgan. Hisobot davrida markazlashtirilmagan moliyalashtirish

manbalari hisobidan 20 860,4 mlrd. soʻmlik investitsiyalar oʻzlashtirildi (jamiga nisbatan ulushi 85,5 %) va oʻtgan yilning mos davriga nisbatan oʻsish surʼati 165,7 % ni tashkil etdi.

Korxonalar va tashkilotlarning oʻz mablagʻlari hisobiga 2 394,3 mlrd. soʻm asosiy kapitalga investitsiyalar oʻzlashtirildi yoki jami investitsiyalarning 11,5 % oʻzlashtirildi. Aholining mablagʻlari hisobidan 1 785,1 mlrd. soʻmlik investitsiyalar oʻzlashtirilib, jami investitsiyalar hajmining 8,5 % ni tashkil etdi.

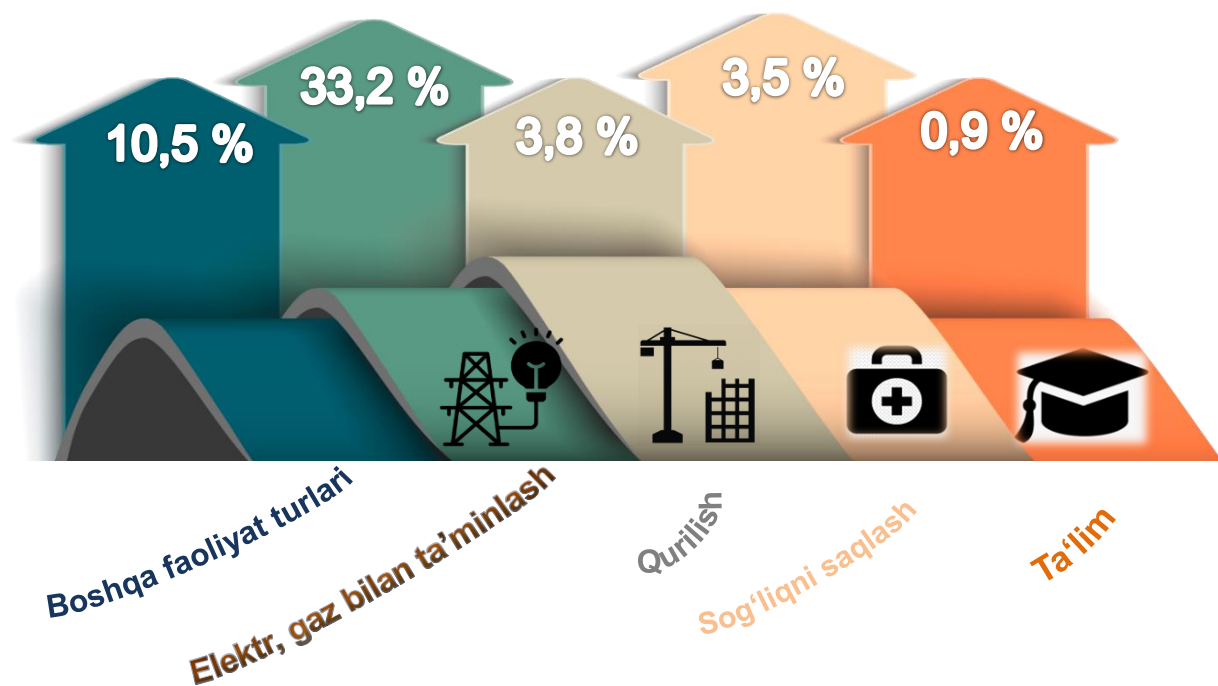
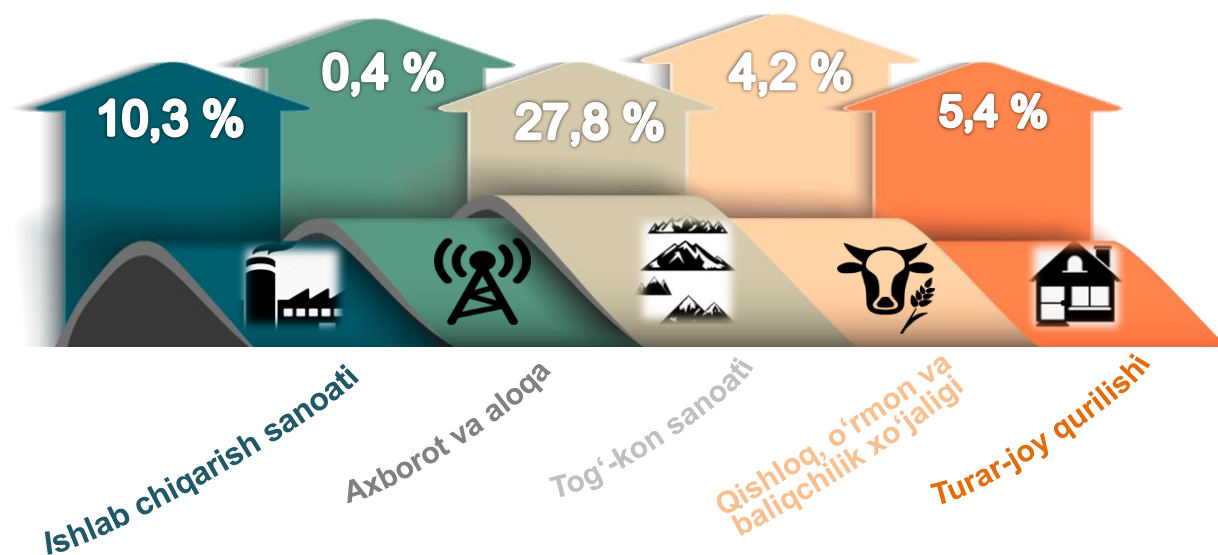
Hisobot davrida Oʻzbekiston Respublikasi Hukumati kafolati ostida 2 448,2 mlrd. soʻmlik xorijiy kreditlar ajratildi, bu esa oʻtgan yilning mos davriga nisbatan 201,6 % ga oshgan yoki jami investitsiyalarning ulushi 69,1 % ni tashkil etgan.

Shu bilan birga, bank kreditlari va boshqa qarz mablagʻlari hisobidan 214,9 mlrd. soʻmlik mablagʻlar kiritildi (asosiy kapitalga kiritilgan investitsiyalar umumiy hajmining 1,1 %), bu oʻsish surʼati 99,3 % ni tashkil etdi, toʻgʻridan-toʻgʻri va boshqa xorijiy investitsiyalar va kreditlar hisobidan 16 466,1 mlrd. soʻm (ulushi 78,9 %) va oʻtgan yilning mos davriga nisbatan 228,1 % ni tashkil etdi, Tiklanish va taraqqiyot jamgʻarmasi hisobidan 0,1 mlrd. soʻmlik investitsiyalar oʻzlashtirildi, Viloyat budjeti 1081,7 mlrd. soʻm (ulushi 30,6 %) ushish surʼati 92,8 %. Suv taʼminoti tizimlarini rivojlantirish jamgʻarmasi hisobidan asosiy kapitalga 9,1 mlrd. soʻm (ulushi 0,3 %) va oʻtgan yilning mos davriga nisbatan 5,5 % ni tashkil etdi.

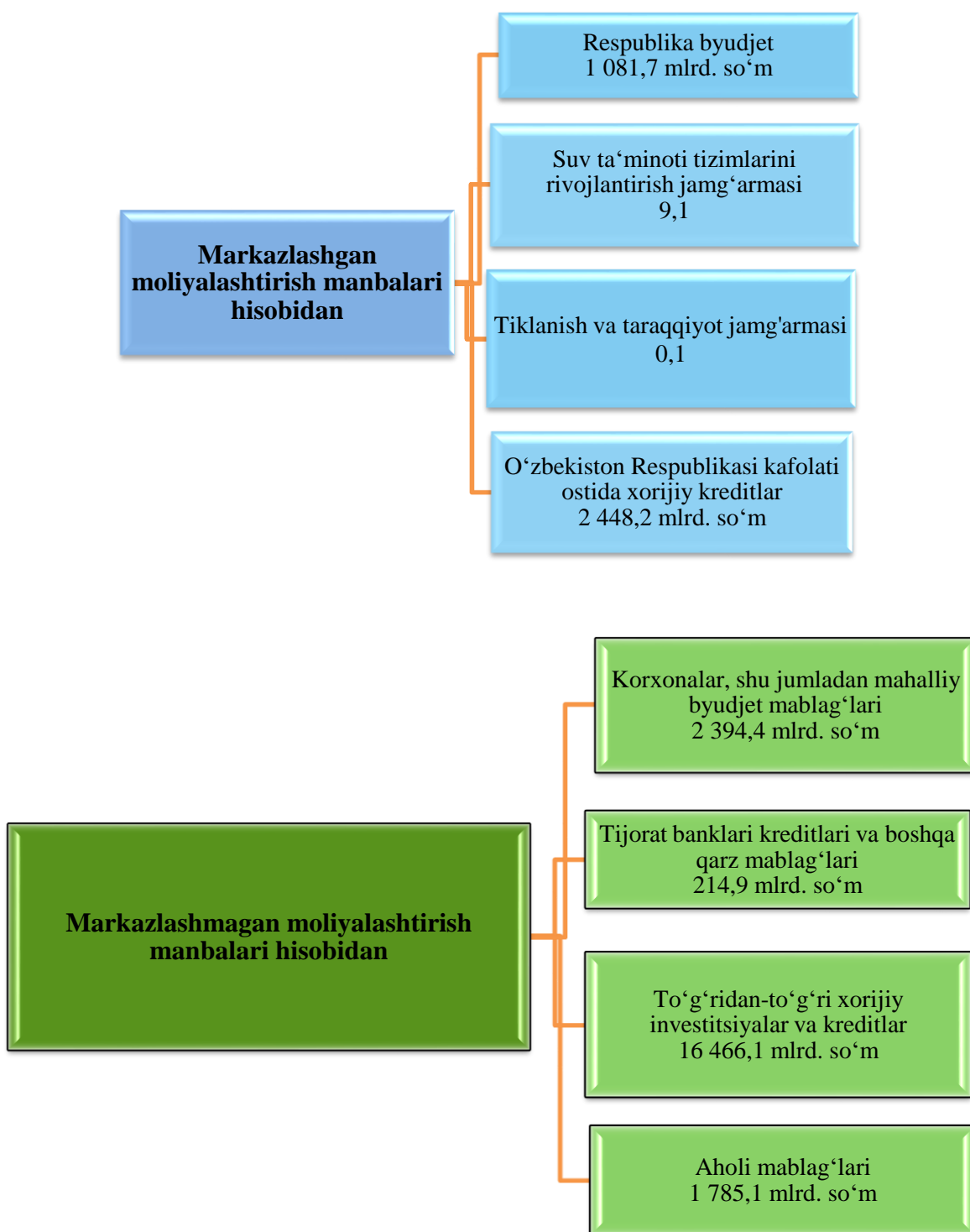
Iqtisodiy faoliyat turlari boʻyicha asosiy kapitalga kiritilgan investitsiyalar va kreditlar

Hisobot davrida asosiy kapitalga kiritilgan investitsiyalarning asosiy qismi qayta ishlash sanoatiga 119,8 mlrd. soʻm (0,5 %), boshqa nometall mineral mahsulotlarini ishlab chiqarishga 332,2 mlrd. soʻm (1,4 %), oziq-ovqat mahsulotlari va ichimlik ishlab chiqarishga 349,2 mlrd. soʻm (1,4 %), tekstil mahsulotlarini ishlab chiqarishga 926,2 mlrd. soʻm (3,8 %), tashish va saqlashga 957,4 mlrd. soʻm (3,9 %), togʻ-kon sanoati va ochiq konlarni ishlashga 6 781,7 mlrd. soʻm (27,8 %), shundan tabiiy gazni qazib olishga 5401,6 mlrd. soʻm (22,1 %), qishloq, oʻrmon va baliqchilik xoʻjaligi faoliyat turiga 1024,9 mlrd. soʻm (4,2 %), elektr energiyasi va gaz taʼminotiga 2 985,3 mlrd. soʻm (33,2 %), suv taʼminoti kanalizatsiya va chiqindilarni utilitatsiya qilishga 421,7 mlrd. soʻm (1,7 %), qurilishda 926,5 mlrd. soʻm (3,8 %), ulgurji va chakana savdoga 200,9 mlrd. soʻm (0,8 %), axborot va aloqa 90,2 mlrd. soʻm (0,4 %), professional ilmiy va texnik xizmat turlariga 239,2 mlrd. soʻm (1,0 %), taʼlimga 224,3 mlrd. soʻm (0,9 %), davlat boshqaruvi va mudofaga 348,5 mlrd. soʻm (1,4 %), yashash va ovqatlanish xizmati turlariga 219,5 mlrd. soʻm (0,9 %), moliya va sugʻurta faoliyatiga 22,7 mlrd. soʻm (0,1 %), sogʻliqni saqlash va ijtimoiy xizmatlar koʻrsatishga 858,8 mlrd. soʻm (3,5 %), turar-joy qurilishiga 1 329,5 mlrd. soʻm (5,4 %) va boshqa faoliyat turlariga 48,8 mlrd. soʻm (0,2 %) toʻgʻri keldi.

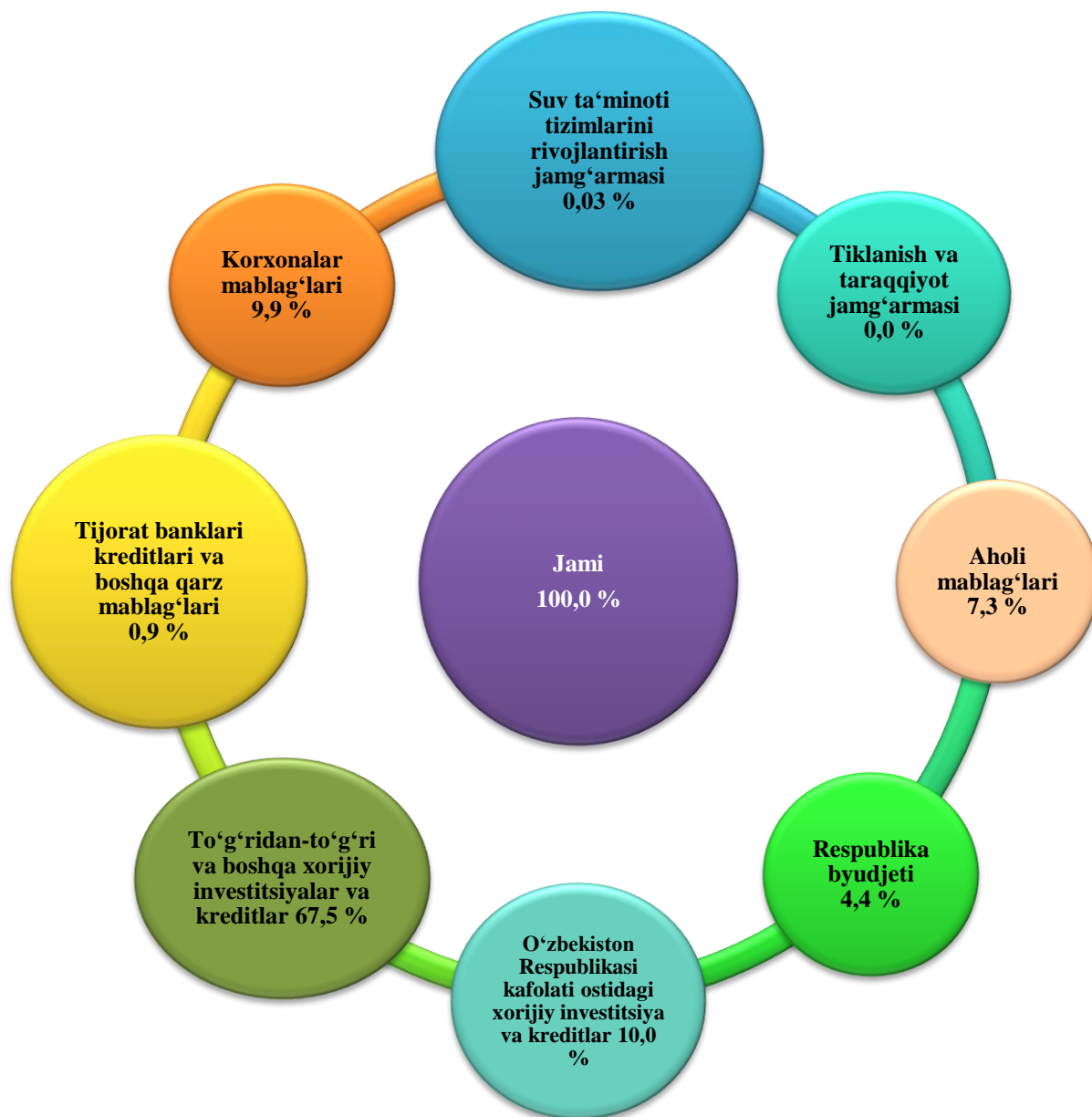
Iqtisodiy faoliyat turlari bo'yicha asosiy kapitalga
kiritilgan investitsiyalar va kreditlar
(umumiy hajmga nisbatan % da)



**2024- yil yanvar-sentabr oylarida asosiy kapitalga kiritilgan investitsiyalarning
moliyalashtirish manbalari bo'yicha tarkibi**



**Moliyalashtirish manbalari bo'yicha
asosiy kapitalga kiritilgan investitsiyalar**
(umumiy hajmga nisbatan % da)



Jami o'zlashtirilgan investitsiyalarning 9,9 % korxonalar va tashkilotlarning o'z mablag'lari hisobidan o'zlashtirildi, shu bilan birga, To'g'ridan-to'g'ri va boshqa xorijiy investitsiyalar va kreditlar hisobidan 67,5 %, Respublika byudjeti hisobidan, bu esa jami investitsiyalarning 4,4 % ni tashkil etadi.

2024- yilning yanvar-sentabr oylarida moliyalashtirish manbalari bo'yicha asosiy kapitalga kiritilgan investitsiyalar

	<i>Kiritilgan investitsiyalar, mlrd. so'm</i>	<i>O'tgan yilning mos davriga nisbatan o'sish sur'ati, %</i>	<i>Umumiy hajmdagi ulushi, %</i>
Barcha moliyalashtirish manbalari hisobidan	24 399,6	160,6	100,0
Respublika budjeti	1 081,7	92,8	4,4
Suv ta'minoti tizimlarini rivojlantirish jamg'armasi	9,1	5,5	0,03
Tiklanish va taraqqiyot jamg'armasi	0,1	-	0,0
O'zbekiston Respublikasi tomonidan kafolatlangan chet el kreditlari	2 448,2	201,6	10,0
Korxonalar mablag'lari	2 394,4	75,2	9,9
Tijorat banklari kreditlari va boshqa qarz mablag'lari	214,9	99,3	0,9
To'g'ridan-to'g'ri xorijiy investitsiyalar va kreditlar	16 466,1	228,1	67,5
Aholi mablag'lari	1 785,1	92,0	7,3

Moliyalashtirish manbalari bo'yicha asosiy kapitalga kiritilgan investitsiyalarning eng yuqori o'sish sur'atlari O'zbekiston Respublikasi tomonidan kafolatlangan chet el kreditlari 2 448,2 mlrd. so'm bo'lib, o'tgan yilga nisbatan o'sish sur'ati 201,6 % ni tashkil etgan.

**Shahar va tumanlar kesimida asosiy kapitalga kiritilgan
investitsiyalar, mlrd. so'm**

	2023- y. yanvar- sentabr	2024- y. yanvar- sentabr	o'tgan yilning mos davriga o'sish sur'ati, % da	jami investitsiyalardan to'g'ridan-to'g'ri xoriijiy investitsiyalar hajmi, ming AQSH doll.
--	--------------------------------	--------------------------------	--	---

Qashqadaryo viloyati	14 097,9	24 399,6	160,6	503 397,6
-----------------------------	-----------------	-----------------	--------------	------------------

shaharlar:

Qarshi sh.	2 437,1	2 912,7	111,0	20 225,6
------------	---------	---------	-------	----------

Shahrisabz sh.	234,7	608,0	241,7	310,9
----------------	-------	-------	-------	-------

tumanlar:

G'uzor	1 752,7	2 781,6	146,8	274,8
--------	---------	---------	-------	-------

Dehqonobod	223,5	198,6	83,7	0,0
------------	-------	-------	------	-----

Qamashi	342,8	419,0	114,3	949,8
---------	-------	-------	-------	-------

Qarshi	517,8	700,4	126,0	5 698,8
--------	-------	-------	-------	---------

Koson	487,9	432,8	83,1	0,0
-------	-------	-------	------	-----

Kitob	509,7	494,3	91,1	10 911,7
-------	-------	-------	------	----------

Mirishkor	269,0	379,6	131,3	3 339,3
-----------	-------	-------	-------	---------

Muborak	2 179,9	4 336,9	183,8	1 999,6
---------	---------	---------	-------	---------

Nishon	3 079,0	8 093,0	243,7	435 817,0
--------	---------	---------	-------	-----------

Kasbi	492,5	642,2	121,2	22 700,4
-------	-------	-------	-------	----------

Ko'kdala	240,1	129,8	50,3	0,0
----------	-------	-------	------	-----

Chiroqchi	478,6	688,4	135,3	0,0
-----------	-------	-------	-------	-----

Shahrisabz	337,3	843,9	232,1	0,0
------------	-------	-------	-------	-----

Yakkabog'	515,3	738,4	133,4	1 169,7
-----------	-------	-------	-------	---------

Aholi jon boshiga kiritilgan investitsiyalar
(2024- yil yanvar-sentabr oylarida)

	<i>Aholi jon boshiga investitsiyalar hajmi, ming so‘mda</i>	<i>O‘sish sur‘ati, % da</i>
Qashqadaryo viloyati	6 797,5	157,2
<i>shahrlar:</i>		
Qarshi sh.	9 790,3	108,7
Shahrisabz sh.	4 102,7	236,3
<i>tumanlar:</i>		
G‘uzor	12 418,0	144,1
Dehqonobod	1 235,7	80,8
Qamashi	1 417,6	111,0
Qarshi	2 548,6	122,5
Koson	1 375,2	80,5
Kitob	1 740,5	88,2
Mirishkor	2 906,6	128,2
Muborak	46 088,6	181,4
Nishon	48 143,7	238,2
Kasbi	2 989,7	118,4
Ko‘kdala	680,4	48,8
Chiroqchi	2 545,9	130,1
Shahrisabz	3 568,4	228,4
Yakkabog‘	2 593,7	130,3

2024- yilning yanvar-sentabr oylarida aholi jon boshiga hisoblangan asosiy kapitalga kiritilgan investitsiyalar hajmi bo‘yicha yuqori ko‘rsatkichlar Muborak tumani 46 088,6 ming so‘m, bu yerda tabiiy gazni qazib olishga o‘zlashtirilgan, G‘uzor tumani 12 418,0 ming so‘m, bu yerda tabiiy gazni qazib olishga o‘zlashtirilgan investitsiyalar bilan bog‘liq.

**2024- yilning yanvar-sentabr oylarida moliyalashtirish manbalari bo'yicha
asosiy kapitalga kiritilgan investitsiyalar, mlrd. so'm**

	<i>Asosiy kapitalga kiritilgan investitsiyalar jami, mlrd. so'm</i>	<i>shu jumladan moliyalashtirish manbalari bo'yicha:</i>				
		<i>Respublika budjeti</i>	<i>korxonalar mablag'lari</i>	<i>aholi mablag'lari</i>	<i>xorijiy investitsiyalar va kreditlar</i>	<i>Xukumat kafolati ostidagi chet el kreditlari</i>

Qashqadaryo viloyati	24 399,6	1 081,7	2 394,4	1 785,1	16 466,1	2 448,2
<i>shaharlar:</i>						
Qarshi sh.	2 912,7	506,1	949,7	143,6	1 144,6	72,3
Shahrisabz sh.	608,0	65,5	40,8	78,0	417,4	0,0
<i>tumanlar:</i>						
G'uzor	2 781,6	37,6	387,5	172,1	2 178,5	0,7
Dehqonobod	198,6	37,8	3,6	137,5	0,0	10,6
Qamashi	419,0	43,8	17,7	115,4	235,5	0,9
Qarshi	700,4	19,5	141,6	96,1	389,2	20,1
Koson	432,8	117,6	16,8	171,4	7,1	116,0
Kitob	494,3	33,7	17,7	157,9	277,3	0,8
Mirishkor	379,6	12,8	15,7	60,6	274,8	0,0
Muborak	4 336,9	6,2	333,9	69,7	3 925,6	0,0
Nishon	8 093,0	6,0	214,0	57,5	5 901,3	1 913,4
Kasbi	642,2	18,1	38,0	73,4	510,3	0,0
Ko'kdala	129,8	78,8	2,7	39,2	7,0	0,0
Chiroqchi	688,4	49,8	11,4	265,1	346,9	0,0
Shahrisabz	843,9	33,3	77,7	54,9	489,5	171,0
Yakkabog'	738,4	15,2	125,6	92,8	361,1	0,0

davomi

	Asosiy kapitalga kiritilgan investitsiyalar jami, mlrd. so'm	shu jumladan moliyalashtirish manbalari bo'yicha:		
		Suv ta'minoti tizimlarini rivojlantirish jang'armasi	Tiklanish va taraqqiyot jang'armasi	tijorat banklari kreditlari va boshqa qarz mablag'lari


Qashqadaryo viloyati	24 399,6	9,1	0,1	214,9
<i>shaharlar:</i>				
Qarshi sh.	2 912,7	-	-	96,4
Shahrisabz sh.	608,0	-	-	6,3
<i>tumanlar:</i>				
G'uzor	2 781,6	1,6	0,1	3,5
Dehqonobod	198,6	1,3	-	7,8
Qamashi	419,0	-	-	5,9
Qarshi	700,4	2,7	-	31,3
Koson	432,8	-	-	3,9
Kitob	494,3	-	-	7,0
Mirishkor	379,6	-	-	15,6
Muborak	4 336,9	-	-	1,5
Nishon	8 093,0	-	-	0,7
Kasbi	642,2	-	-	2,4
Ko'kdala	129,8	1,9	-	0,2
Chiroqchi	688,4	-	-	15,3
Shahrisabz	843,9	0,6	-	17,1
Yakkabog'	738,4	1,1	-	0,1

Ijtimoiy soha obyektlarini qurish

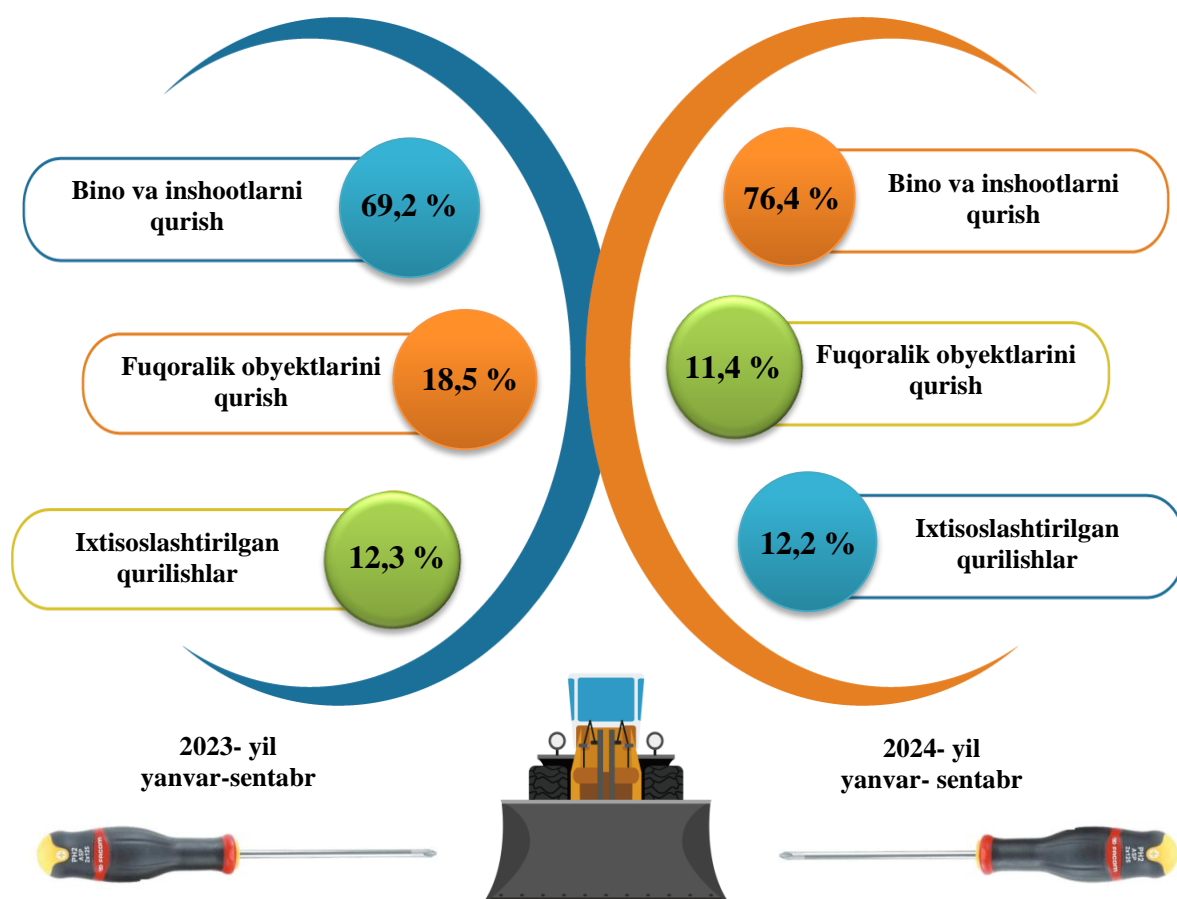
2024- yilning yanvar-sentabr oylarida umumiy maydoni 673,1 ming kv.m. bo'lgan 3 042 ta uy-joy qurilgan (2023- yilning yanvar-sentabr oylariga nisbatan 90,8 %) shu jumladan, qishloq joylarda 418,7 ming kv.m, 1847 ta uy-joy foydalanishga topshirildi. Noishlab chiqarish sohasiga kiritilgan investitsiyalar hajmidan 882,0 mlrd. so'mi yoki 3,6 % i turar-joy qurilishida o'zlashtirildi.

Umumta'lim maktablari va maktabgacha ta'lim muassasalari qurilishida 306,8 mlrd. so'm atrofida investitsiyalar o'zlashtirildi, bu noishlab chiqarish sohasiga yo'naltirilgan investitsiyalarning 1,3 foizini tashkil qiladi.

Qurilish faoliyati. 2024- yilning yanvar-sentabr oylarida 10 372,7 mlrd. so'mlik qurilish ishlari bajarilib, o'tgan yilning mos davriga nisbatan o'sish sur'ati 110,5 % ni tashkil etdi.

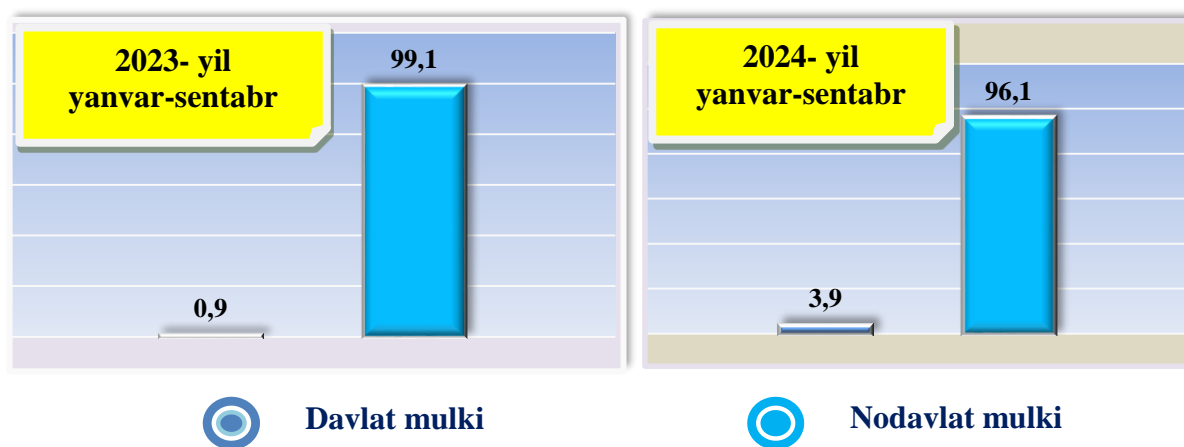


Iqtisodiy faoliyat turlari bo'yicha qurilish ishlari (umumiy hajmga nisbatan % da)

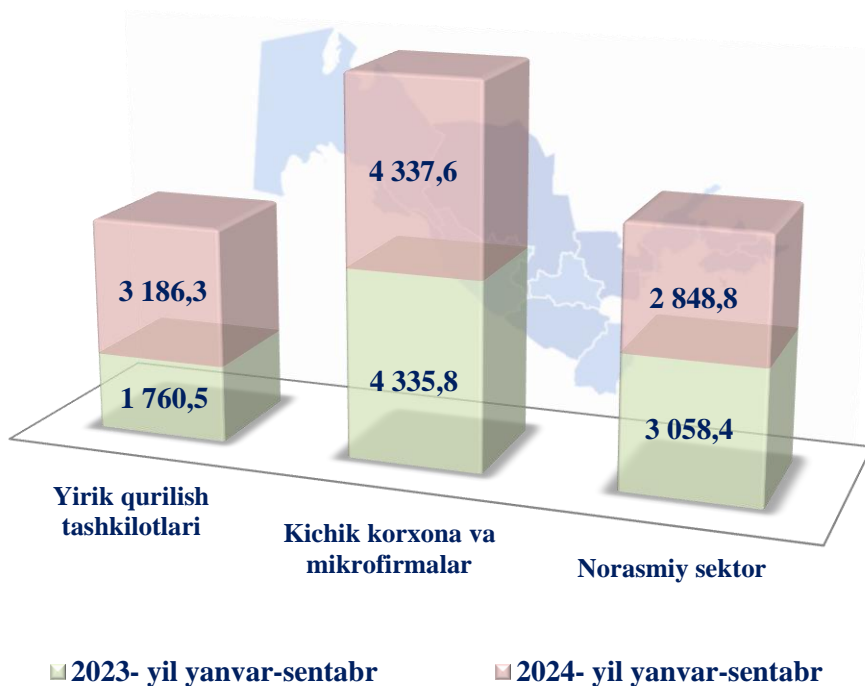


Qurilish ishlari umumiy hajmining 76,4 % ni binolar va inshootlarni qurishga, 11,4 % ni fuqarolik qurilishi ob'ektlarini qurish bo'yicha qurilishga 12,2 % ni ixtisoslashtirilgan qurilish ishlariga to'g'ri keldi. Shu jumladan, umumiy hajmdan 71,0 % ni yangi qurilish, rekonstruksiya va kengaytirish hamda texnik jihatdan qayta jihozlashga to'g'ri keladi.

**Mulkchilik shakllari bo'yicha qurilish tashkilotlarining
o'z kuchlari bilan bajargan qurilish ishlari taqsimoti**
(umumiy hajmga nisbatan % da)



**Korxonalar turlari bo'yicha
qurilish ishlari hajmi, mlrd.so'm**



Jami qurilish ishlaridan yirik qurilish tashkilotlari tomonidan bajarilgan qurilish ishlari ulushi 30,7 % ni tashkil etib, ulushi 11,5 % li punktga ko'paydi. Kichik korxonalar va mikrofirmalar hissasi 41,8 % ni tashkil etib, 5,5 % li punktga kamaydi, norasmiy sektorning ulushi 27,5 % ni tashkil etdi.

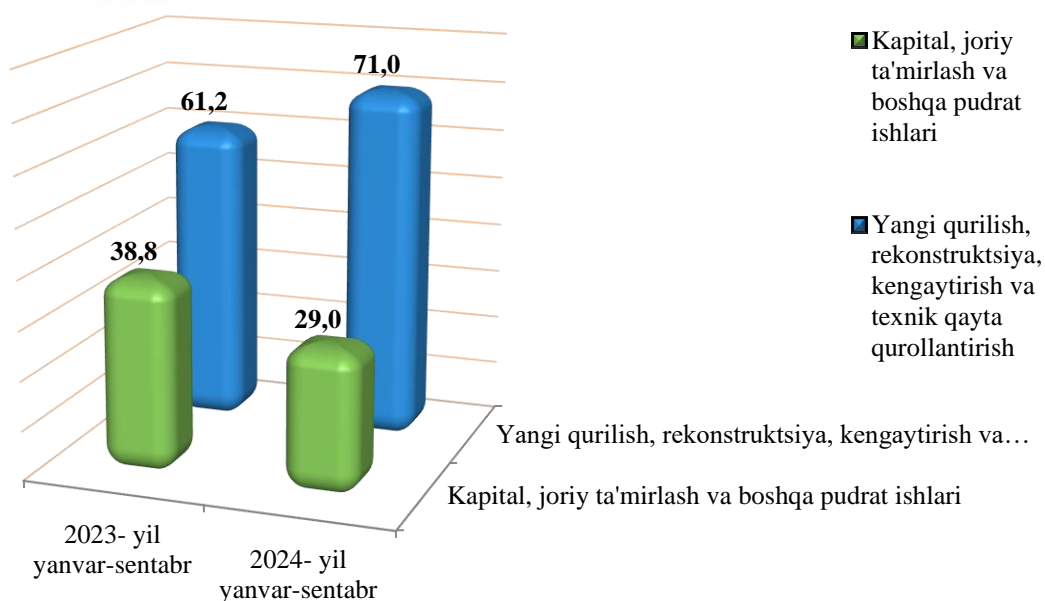
**Iqtisodiy faoliyat turlari bo'yicha qurilish ishlari hajmi,
(umumiy hajmga nisbatan % da)**



Jami qurilish ishlari hajmida yangi qurilish, rekonstruksiya, kengaytirish va texnik jihatdan qayta qurollantirish ishlari hajmi 7 368,2 mlrd. soʻmni (ulushi 71,0 %) tashkil etdi. Kapital, joriy taʼmirlash va boshqa pudrat ishlari hajmi esa 3 004,5 mlrd. soʻmni (ulushi 29,0 %) tashkil etdi.



**Qurilish ishlari turlari bo'yicha
(jamiga nisbatan foiz hisobida)**



**Yanvar-sentabr oylarida shahar va tumanlar bo'yicha
qurilish ishlari hajmi, mlrd. so'm**

	<i>2023- yil</i>	<i>2024- yil</i>	<i>o'tgan yilning mos davriga nisbatan o'sish sur'ati, % da</i>	<i>Umumiy hajmga nisbatan ulushi % da</i>
Qashqadaryo viloyati	9 154,7	10 372,7	110,5	100,0
<i>shaharlar:</i>				
Qarshi sh.	2 408,5	2 693,2	109,3	26,0
Shahrisabz sh.	355,5	295,2	81,0	2,8
<i>tumanlar:</i>				
G'uzor	658,1	807,4	119,8	7,8
Dehqonobod	103,6	115,9	108,7	1,1
Qamashi	128,3	158,0	119,8	1,5
Qarshi	502,0	676,0	131,5	6,5
Koson	351,3	463,7	128,8	4,5
Kitob	223,1	250,7	109,3	2,4
Mirishkor	112,1	116,3	101,2	1,1
Muborak	531,6	683,1	125,6	6,6
Nishon	147,7	536,4	354,8	5,2
Kasbi	161,8	130,2	78,4	1,3
Ko'kdala	43,2	47,1	106,3	0,5
Chiroqchi	575,8	476,2	80,5	4,6
Shahrisabz	216,6	249,0	112,2	2,4
Yakkabog'	254,2	256,4	98,3	2,5

2024- yilning yanvar-sentabr oylarida viloyat bo'yicha qurilish ishlari hajmida Qarshi shahri 2 693,2 mlrd. so'm, G'uzor 807,4 mlrd. so'm, Muborak 683,1 mlrd. so'm va Nishon 536,4 mlrd. so'm hajmli tumanlar yuqori ulushlarga ega.

**2024- yilning yanvar-sentabr oylarida
qurilish ishlari hajmi va o'sish sur'atlari**

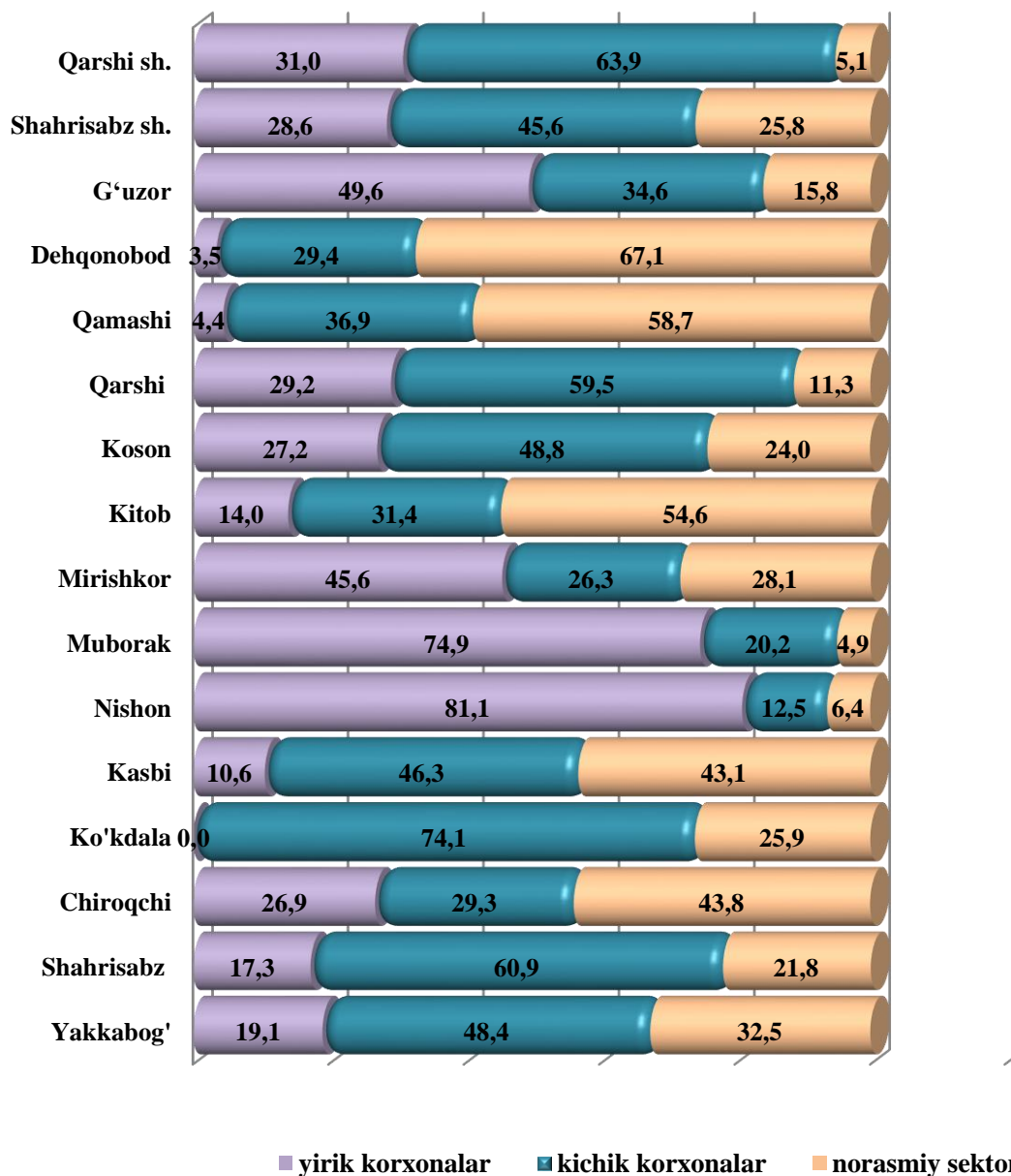
	<i>Qurilish ishlari, mlrd. so'm</i>	<i>Shu jumladan:</i>		
		<i>Yirik qurilish tashkilotlari</i>	<i>Kichik va mikrofirmalar</i>	<i>Norasmiy sektor</i>
Qashqadaryo viloyati	10 372,7	3 186,3	4 337,6	2 848,8
shaharlar:				
Qarshi sh.	2 693,2	835,4	1 719,9	137,9
Shahrisabz sh.	295,2	84,5	134,5	76,2
tumanlar:				
G'uzor	807,4	400,2	279,7	127,5
Dehqonobod	115,9	4,0	34,1	77,8
Qamashi	158,0	7,0	58,3	92,7
Qarshi	676,0	197,6	402,2	76,2
Koson	463,7	126,1	226,1	111,6
Kitob	250,7	35,2	78,8	136,7
Mirishkor	116,3	53,1	30,6	32,6
Muborak	683,1	511,4	138,2	33,5
Nishon	536,4	434,9	67,3	34,2
Kasbi	130,2	13,8	60,3	56,1
Ko'kdala	47,1	0,0	34,9	12,2
Chiroqchi	476,2	128,0	139,7	208,4
Shahrisabz	249,0	14,5	151,7	54,1
Yakkabog'	256,4	9,4	124,1	83,3

2024- yilning yanvar-sentabr oylarida, jami qurilish ishlari hajmi tarkibida yirik qurilish tashkilotlari tomonidan bajarilgan qurilish ishlari hajmi 1 765,6 mlrd. so'mni tashkil etdi. Qurilish ishlari 2023- yilga nisbatan 186,0 % ni tashkil etib, jami qurilish ishlari hajmidagi ulushi 2023- yildagi ko'rsatkich darajasidan 5,2 % punktga ko'payib, 35,1 % ni tashkil etdi.

Aholi jon boshiga qurilish ishlari
(2024- yil yanvar-sentabr oylarida)

	<i>Aholi jon boshiga qurilish ishlari hajmi, ming soʻmda</i>	<i>Oʻsish surʼati, % da</i>
Qashqadaryo viloyati	2 889,7	108,1
<i>shaharlar:</i>		
Qarshi sh.	9 052,8	106,8
Shahrisabz sh.	1 991,9	79,6
<i>tumanlar:</i>		
Gʻuzor	3 604,4	117,1
Dehqonobod	721,2	107,0
Qamashi	534,7	117,5
Qarshi	2 459,8	128,2
Koson	1 473,5	125,8
Kitob	882,7	107,4
Mirishkor	890,7	99,1
Muborak	7 259,0	123,1
Nishon	3 191,2	345,9
Kasbi	606,3	76,8
Koʻkdala	246,8	103,3
Chiroqchi	1 761,0	78,6
Shahrisabz	1 053,0	110,3
Yakkabogʻ	900,5	96,4

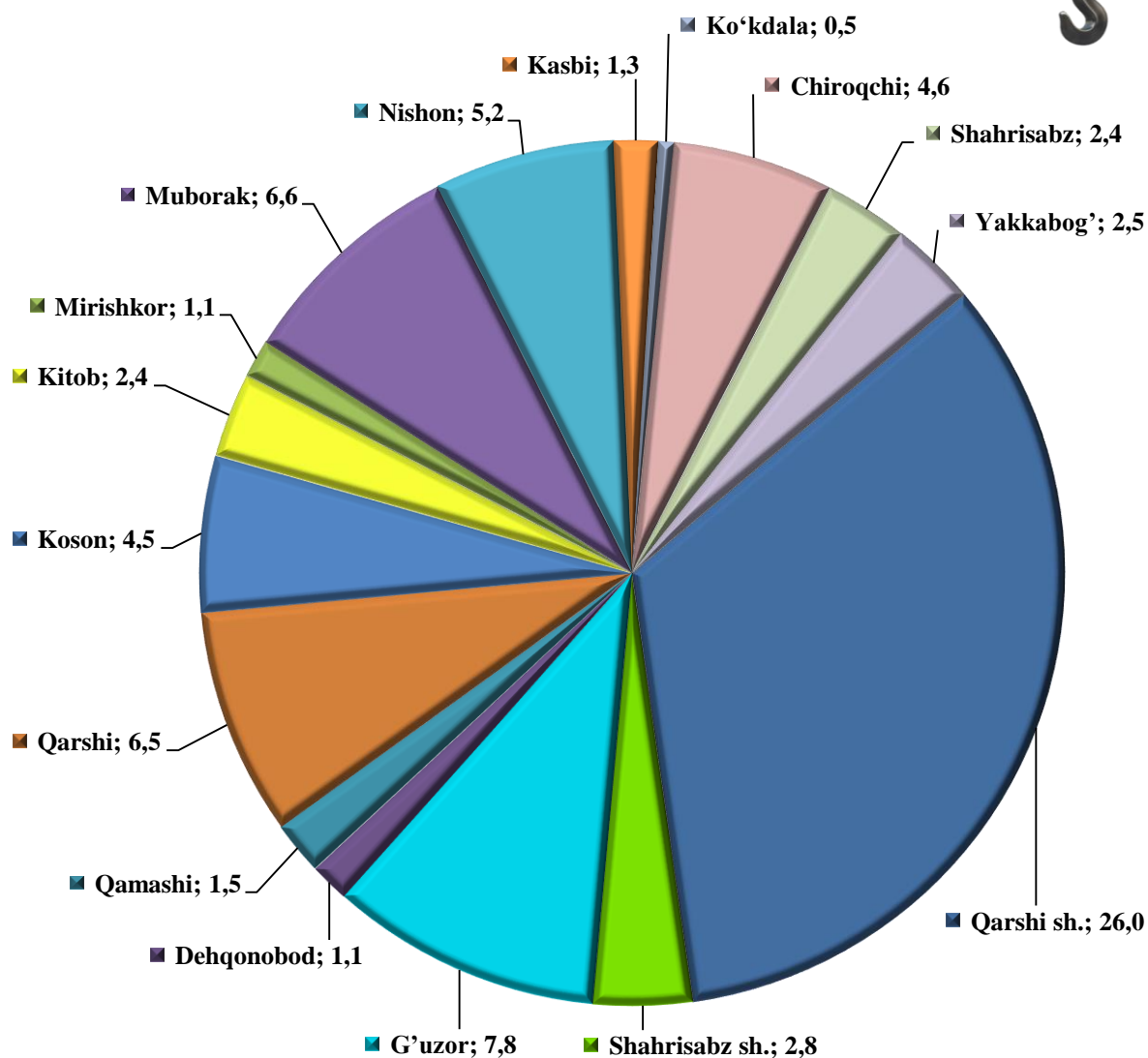
**2024- yilning yanvar-sentabr oylarida korxonalar turlari bo'yicha
qurilish ishlari hajmi,
(umumiy hajmga nisbatan % da)**



Yirik korxonalar tomonidan bajarilgan qurilish ishlarining yuqori ko'rsatkichlari Nishon tumani (jami qurilish ishlari hajmidagi ulushi 81,1 %), Muborak tumani (ulushi 74,9 %), Chiroqchi tumani (ulushi 29,3 %) tumanlariga to'g'ri keladi.



Shahar va tumanlar kesimida qurilish ishlari ulushi,
(umumiy hajmga nisbatan % da)



Jami qurilish hajmidan eng yuqori ulushni Qarshi shahrida 26,0 % ni, G'uzor tumanida 7,8 % ni va Muborak 6,6 % ni tashkil etdi.

Shuningdek, viloyat miqyosida qurilish ishlari hajmida eng past ulushlar Ko'kdala (0,5 %), Mirishkor (1,1 %) va Dehqonobod (1,1 %) tumanlari hissasiga to'g'ri keladi.