

I. КОРХОНА ВА ТАШКИЛОТЛАРНИНГ МОЛИЯВИЙ НАТИЖАЛАРИ ¹⁾

Фойда. Ҳисобот маълумотларига кўра, 2020 йилнинг январь-февраль ойларида иқтисодиёт тармоқларида корхона ва ташкилотлар томонидан 154,9 млрд. сўм миқдорда якуний молиявий натижа олинди.

2019 йилнинг шу даврига нисбатан солиштирганимизда, фойда ҳажми 53,3 млрд. сўмга камайган.

2020 йилнинг январь-февраль ойларида иқтисодий фаолият турлари бўйича йирик тижорат ташкилотларининг якуний молиявий натижалари

	<i>Фойда, зарар (-), млн. сўм</i>	<i>2019 йилнинг январь-февралига нисбатан фоизда</i>
Жами	154922,4	74,4
Тоғ-кон саноати ва очиқ конларни ишлаш	3529,1	131,8
Ишлаб чиқарадиган саноат	156393,6	92,4
Электр, газ, буғ билан таъминлаш ва ҳавони кондициялаш	-19687,7	-
Канализация, чиқиндиларни йиғиш, ишлов бериш, йўқотиш	5,9	-
Қурилиш	2504,6	126,8
Савдо	5731,0	115,3
Ташиш ва сақлаш	5527,8	81,9
Яшаш ва овқатланиш бўйича хизматлар	163,3	92,1
Ахборот ва алоқа	-	-
Кўчмас мулк билан операциялар	340,5	83,9
Профессионал, илмий ва техник фаолият	127,5	26,8
Бошқариш бўйича фаолият ва ёрдамчи хизматлар кўрсатиш	2,5	-
Соғлиқни сақлаш ва ижтимоий хизматлар кўрсатиш	5,6	193,3
Бошқалар	278,7	37,5

Иқтисодий фаолият турлари бўйича таҳлилий маълумотлар шуни кўрсатмоқдаки, йирик ташкилотларда кўрилган фойданинг асосий қисмини ишлаб чиқариш саноати 156,4 млрд. сўм, савдо 5,7 млрд. сўм соҳалари ҳиссасига тўғри келди.

¹⁾ Бюджет ва бошқа нотижорат ташкилотлар, маҳсулот ишлаб чиқарувчи қишлоқ хўжалик корхоналари, фермер ва деҳқон хўжаликлари, сугурта ташкилотлари, банклар, кичик корхоналар ва микрофирмаларсиз.

Қашқадарё вилоятида йирик тижорат ташкилотларининг январь-февраль ойларида ҳудудлар кесимида якуний молиявий натижалари

	<i>фойда, зарар (-), млн. сўм</i>	<i>2019 йилнинг январь-ноябрга нисбатан фоизда</i>
Вилоят бўйича:	154922,3	74,4
<i>шаҳарлар</i>		
Қарши	12106,6	67,7
Шаҳрисабз	1915,0	155,4
<i>туманлар:</i>		
Ғузор	127806,2	80,7
Дехқонобод	202,4	86,3
Қамаш	35,6	115,7
Қарши	16525,9	33,3
Косон	3089,6	82,5
Китоб	280,5	99,9
Миришкор	2000,8	147,1
Муборак	3277,9	137,8
Нишон	-19252,0	-
Касби	626,4	94,1
Чироқчи	1260,1	125,1
Шаҳрисабз	1821,4	100,4
Яккабоғ	3225,9	3,6

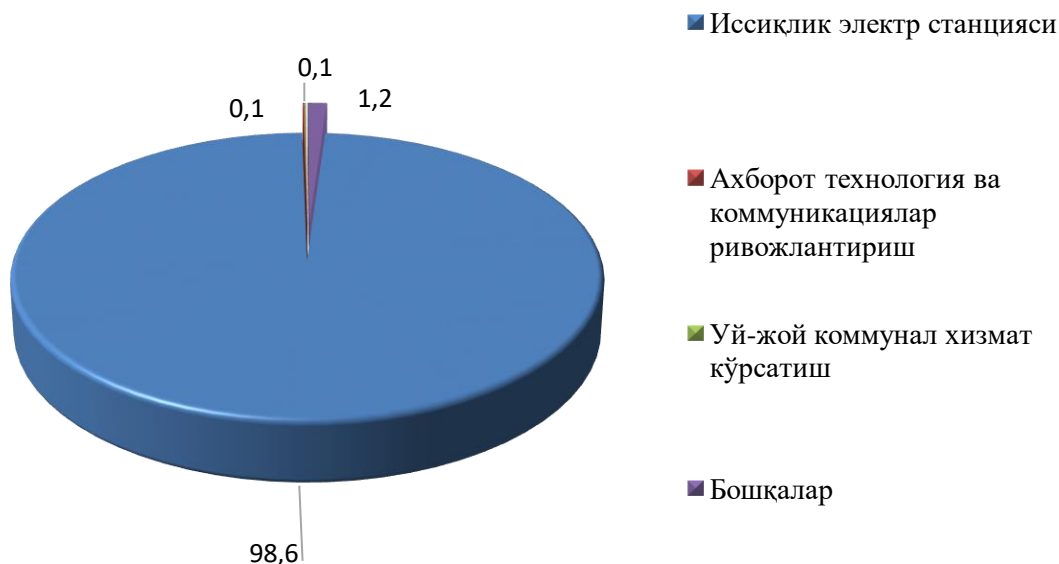


Худудлар кесимида фойданинг асосий қисми Ғузур 127,8 млрд. сўм (жами фойданинг 82,5 %), Қарши 16,5 млрд. сўм (10,7 %), Қарши шаҳар 12,1 млрд. сўм (7,8 %) ва Муборак 3,3 млрд. сўм (2,0 %) ни ташкил этади.

Зарарлар. 2020 йилнинг январь-февраль ойларида 7 та йирик корхона ва ташкилотлар 21,6 млрд. сўм зарар билан фаолиятини якунлади.

Зарарнинг асосий қисми Иссиқлик электр станцияси – 4,3 млрд. сўм (98,6 %), Ўзбекистон Республикаси Ахборот технология ва коммуникацияларини ривожлантириш – 20,6 млн. сўм (0,1 %), Уй-жой коммунал хизмат кўрсатиш – 23 млн. сўм (0,1 %) ва бошқалар – 0,3 млрд. сўм (1,2 %) га вазирлик ва корхоналар таркибига кирувчи корхоналар ҳиссасига тўғри келди.

2020 йилнинг январь-февралда зарар кўрган корхона ва ташкилотларнинг молиявий натижалари
(жамига нисбатан фоизда)



2020 йилнинг январь-февралида иқтисодий фаолият турлари бўйича зарар кўрган йирик корхона ва ташкилотларнинг молиявий натижалари

	корхоналар сони	зарар суммаси	
		млн. сўм	жамига нисбатан фоизда
Жами	7	21596,1	100,0
Сув билан таъминлаш канализация тизими чиқиндиларни йиғиш ва утилизация қилиш	1	192,2	0,9
Ташиш ва сақлаш	1	20,6	0,1
Савдо	2	73,4	0,3
Электр, газ, буғ билан таъминлаш	2	21308,1	98,7
Давлат бошқаруви ва мудофаа, мажбурий ижтимоий таъминот	1	1,8	-

2020 йилнинг январь-февралида иқтисодий фаолият турлари бўйича зарар кўрган йирик корхона ва ташкилотларнинг молиявий натижалари
(жамига нисбатан фоизда)



Зарарларнинг асосий қисми электр, газ, буғ билан таъминлаш – 21308,1 млн. сўм (98,6 %), Сув билан таъминлаш канализация тизими чиқиндиларни йиғиш ва утилизация қилиш -192,2 млн. сўм (0,9 %) соҳаларига тўғри келди.

2020 йилнинг январь-февралда ҳудудлар кесимида зарар кўрган йирик корхона ва ташкилотларнинг молиявий натижалари

	<i>корхоналар сони</i>	<i>зарар кўрган корхоналарнинг улуши, % да</i>	<i>зарар суммаси, млн. сўм</i>
Вилоят бўйича:	7	100,0	21596,1
<i>шаҳарлар</i>			
Қарши	5	1,3	309,2
Шаҳрисабз	-	-	-
<i>туманлар:</i>			
Ўзгир	-	-	-
Деҳқонобод	-	-	-
Қамаш	-	-	-
Қарши	1	0,1	1,8
Косон	-	-	-
Китоб	-	-	-
Миришкор	-	-	-
Муборак	-	-	-
Нишон	1	98,6	21285,1
Қасби	-	-	-
Чироқчи	-	-	-
Шаҳрисабз	-	-	-
Яккабоғ	-	-	-

Йирик корхона ва ташкилотларнинг дебиторлик ва кредиторлик қарздорлиги ҳолати¹⁾


2020 йил 1 март ҳолатига дебитор қарздорликнинг умумий ҳажми 5185,3 млрд. сўмни ташкил қилди, шундан муддати ўтган 10,9 млрд. сўмни ташкил этди.

Муддати ўтган дебитор қарздорлик 2019 йилнинг 1 мартга нисбатан солиштирганимизда 3685,3 мартага ошган, жами дебитор қарздорлик ўтган йилга нисбатан 18,5 фоизга камайган.

Йирик тижорат корхоналарида 2020 йил 1 март ҳолатига иқтисодий фаолият турлари бўйича муддати ўтган дебитор қарздорликнинг таркиби

	жами, млн. сўм	ундан:			муддати ўтган қарздор- ликнинг улуши, % да
		харидор ва буюртма- чилар	етказиб берувчи- ларга ва пудратчи- ларга берилган аванслар	ички идора- вий	
Жами	10883,1	7219,0	1945,6	6,6	100,0
Ташиш ва сақлаш	13,2	13,2	-	-	0,1
Ишлаб чиқарадиган саноат	673,2	-	666,6	6,6	6,2
Электр, газ, буғ билан таъминлаш ва ҳавони кондициялаш	2350,0	2343,4	-	-	21,6
Қурилиш	114,6	1,8	112,8	-	1,1
Бошқалар	7732,1	4860,6	1166,2	-	71,0
Тоғ-кон саноати ва очиқ конларни ишлаш	-	-	-	-	-

¹⁾ Бюджет ва бошқа нотижорат ташкилотлар, маҳсулот ишлаб чиқарувчи қишлоқ хўжалик корхоналари, фермер ва деҳқон хўжаликлари, суғурта ташкилотлари, банклар, кичик корхоналар ва микрофирмаларсиз.

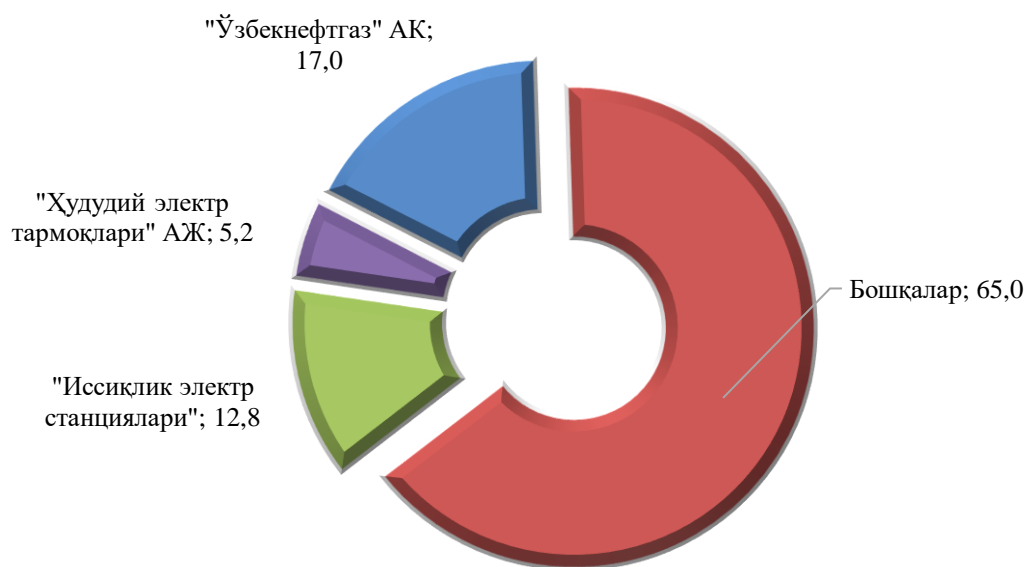


**Қашқадарё вилоятида йирик тижорат корхоналарида 2020 йил 1 март
холатига иқтисодий фаолият турлари бўйича муддати ўтган кредитор
қарздорликнинг таркиби**

	Жами, млн. сўм	ундан:					Мудда- ти ўтган қарздор- ликнинг улуши, % да
		етказиб берувчи лар ва пудрат- чиларга	Бюд- жетга тўлов -лар	Меҳнатга ҳақ тўлаш бўйича қарзлар	давлат мақсадли фондларига тўловлар	ички идора- вий	
Жами	21845,1	19431,4	41,8	1325,8	740,0	-	100,0
Ишлаб чиқарадиган саноат	3985,0	3983,0	-	-	-	-	18,2
Электр, газ, буғ билан таъминлаш ва ҳавони кондициялаш	1911,6	506,7	34,8	613,9	723,6	-	8,7
Сув билан таъминлаш, канализация, чиқиндиларни йиғиш ва ишлов бериш	735,3	-	7,0	711,9	16,4	-	3,4
Қишлоқ, ўрмон ва балиқ хўжалиги	271,5	-	-	-	-	-	1,3
Савдо	14941,7	14941,7	-	-	-	-	68,4
Тоғ-кон саноати ва очиқ конларни ишлаш	-	-	-	-	-	-	-

2020 йил 1 март ҳолатига иқтисодиёт тармоқлари, ҳудудларда ва идораларда муддати ўтган кредиторлик қарздорлик, муддати ўтган дебиторлик қарздорликдан 2,0 фоизга камайтирилди.

2020 йил 1 март ҳолатига вазирлик ва идораларнинг дебитор қарздорлиги
(жамига нисбатан фоизда)



2020 йил 1 март ҳолатига вазирлик ва идораларнинг кредитор қарздорлиги
(жамига нисбатан фоизда)

