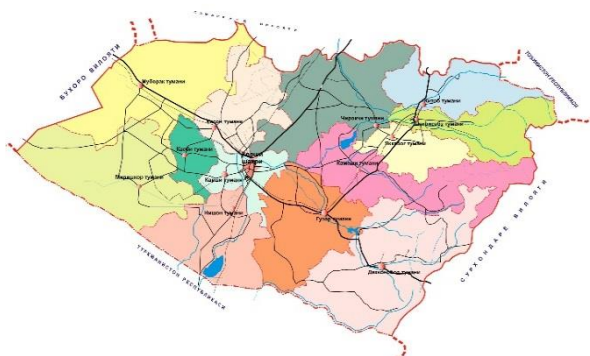


## Х. ДЕМОГРАФИК ҲОЛАТ



Қашқадарё вилояти 1926 йилда ташкил топган бўлиб, Ўзбекистон Республикасининг маъмурий-ҳудудий бирлиги ҳисобланади.

Қашқадарё вилояти Ўзбекистон Республикасининг жанубий қисмида жойлашган бўлиб, майдони 28 567 кв. км.

Вилоятда 20 та ҚФЙ ва 749 та МФЙ жойлашган ва уларнинг ҳудудида 3293,6 минг аҳоли истиқомат қилади, аҳоли зичлиги 1 кв. км. га 115,3 кишига тўғри келади.

Қашқадарё вилояти маъмурий ҳудудий таркиби бўйича 2 та вилоятга бўйсунувчи шаҳар ва 13 та туманга бўлинган.

Қарши ва Шаҳрисабз шаҳарлари вилоятга, Ғузор, Қамаш, Қарши, Косон, Китоб, Муборак, Нишон, Чироқчи, Шаҳрисабз, Яққабоб шаҳарлари туманга бўйсунди.

Маъмурий маркази - Қарши шаҳри аҳолиси 275,0 минг киши.

Қашқадарё вилояти Туркменистон ва Тожикистон давлатлари билан чегарадош, умумий давлат чегараси 313,2 км. бўлиб, улардан Туркменистон Республикаси билан 253,3 км, Тожикистон Республикаси билан 59,9 км.

### Чегара ҳудуди

Қашқадарё вилояти Самарқанд вилояти билан (276 км), Қарши вилояти билан (98,3 км), Навоий вилояти билан (12,5 км), Сурхондарё вилояти билан (193,8 км), Тожикистон Республикаси билан (59,9 км) ва Туркменистон Республикаси билан (253,3 км).

Қашқадарё вилоятининг қўшни давлатлар билан чегарадош ҳудудлари (жами 313,2 км) ҳақида.

Қашқадарё вилояти Туркменистон Республикаси билан жами 253,3 км. чегарадош Шундан, Нишон тумани **75,7** км чегара ҳудуди **Туркменистон Республикасининг** Лебап вилояти Туркманбоши этирафи тумани билан;

Дехқонобод тумани **75,9** км. Чегара ҳудуди **Туркменистон Республикасининг** Лебап вилояти Чоршанбе ва Дўстлик туманлари билан;

Миришкор тумани **79,5** км. чегара ҳудуди **Туркменистон Республикасининг** Лебап вилояти Хўжанбас тумани билан;

Ғузор тумани **22,2** км. чегара ҳудуди Туркменистон Республикасининг Чоржў вилояти Давлатли тумани Сардоба жамоа хўжалиги Чурдул қишлоғи билан чегарадош ҳисобланади.

Шунингдек, вилоят **Тожикистон Республикаси** билан жами **59,9** км. чегарадош Шундан, Шаҳрисабз туманининг **18,5** км. чегара ҳудуди **Тожикистон Республикасининг** Сўғд вилояти Панжикент тумани Роғич ва Мағён қишлоқлари билан;

Китоб туманининг **41,4** км. чегара ҳудуди **Тожикистон Республикасининг** Сўғд вилояти Панжикент тумани билан чегарадош.

Дастлабки маълумотларга кўра, 2020 йилнинг 1 апрель ҳолатига вилоятда доимий аҳоли сони 3293,6 минг кишини ташкил қилди ва йил бошидан 13,2 минг кишига ёки 0,4 фоизга кўпайди.

**Доимий аҳоли сони<sup>1)</sup>**  
(2020 йил 1 апрель ҳолатига, минг киши)

	Ташиқил топган сана	Жами аҳоли	шу жумладан:	
			шаҳар аҳолиси	қишлоқ аҳолиси
<b>Вилоят бўйича:</b>	<b>1926 йил</b>	<b>3293,6</b>	<b>1415,3</b>	<b>1878,3</b>
<i>шаҳарлар:</i>				
Қарши	13.05.1926 й.	276,3	276,3	-
Шаҳрисабз	16.05.2017 й.	139,5	139,5	-
<i>туманлар:</i>				
Ғузур	29.09.1926 й.	204,3	48,1	156,2
Дехқонобод	31.08.1971 й.	147,5	28,0	119,5
Қамаши	31.12.1964 й.	271,9	64,5	207,4
Қарши	01.10.1931 й.	248,3	90,8	157,5
Косон	29.09.1926 й.	285,6	149,7	135,9
Китоб	25.12.1968 й.	264,6	98,8	165,8
Миришқор	25.04.2003 й.	119,5	45,1	74,4
Муборак	13.09.1978 й.	87,0	69,1	17,9
Нишон	06.03.1975 й.	153,2	93,1	60,1
Касби	15.10.1970 й.	196,6	75,6	121,0
Чироқчи	22.02.1926 й.	412,3	97,4	314,9
Шаҳрисабз	29.09.1926 й.	222,8	53,4	169,4
Яккабоғ	29.09.1926 й.	264,2	85,8	178,4

<sup>1)</sup>дастлабки маълумот



Вилоят бўйича аҳоли сони  
(2020 йил 1 апрель ҳолатига)



**3293,6**  
**МИНГ**  
**КИШИ**

**2020 йил бошидан 13,2 минг кишига кўпайди ёки 0,4 % га ўсди**



Шаҳар аҳолиси  
сони 1415,3 минг  
киши  
(жамига нисбатан  
43,0 %)



Қишлоқ аҳолиси  
сони 1878,3 минг  
киши  
(жамига нисбатан  
57,0 %)



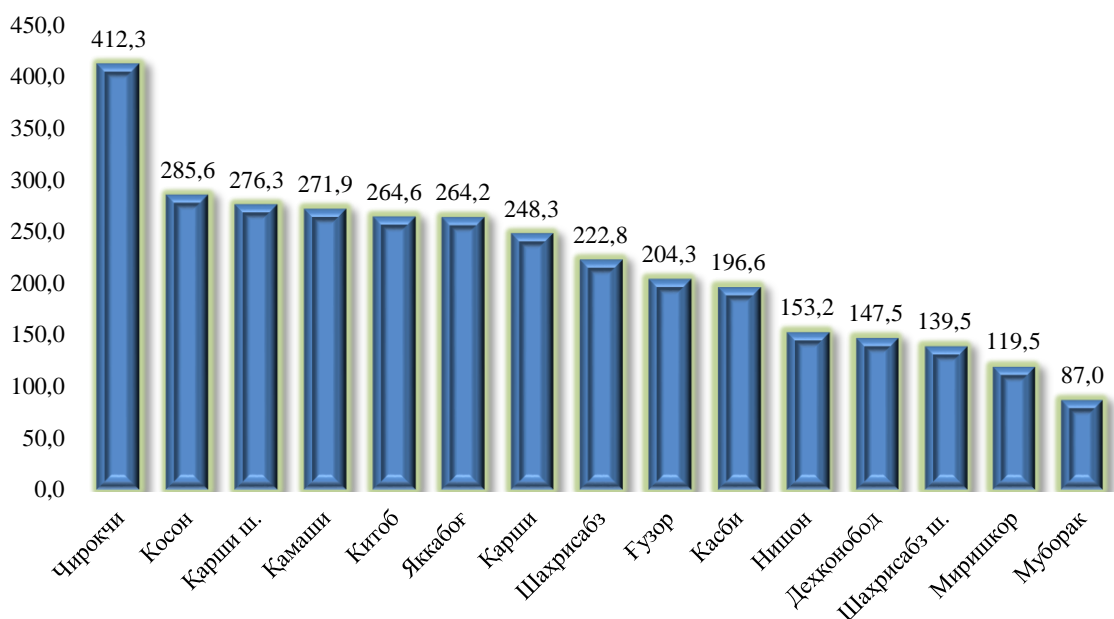
**Эркаklar ва аёллар**  
(2020 йил 1 апрель ҳолатига)

Эркаklar 1666,1  
минг киши  
(жамидан 50,6 %)



Аёллар 1627,5 минг  
киши  
(жамидан 49,4 %)

**Ҳудудлар кесимида доимий аҳоли сонининг тақсимланиши**  
(2020 йил 1 апрель ҳолатига, минг киши дастлабки маълумот)



**Туманлар кесимида доимий аҳоли сонининг ўтган йилнинг шу даврига  
нисбатан таққосланиши**

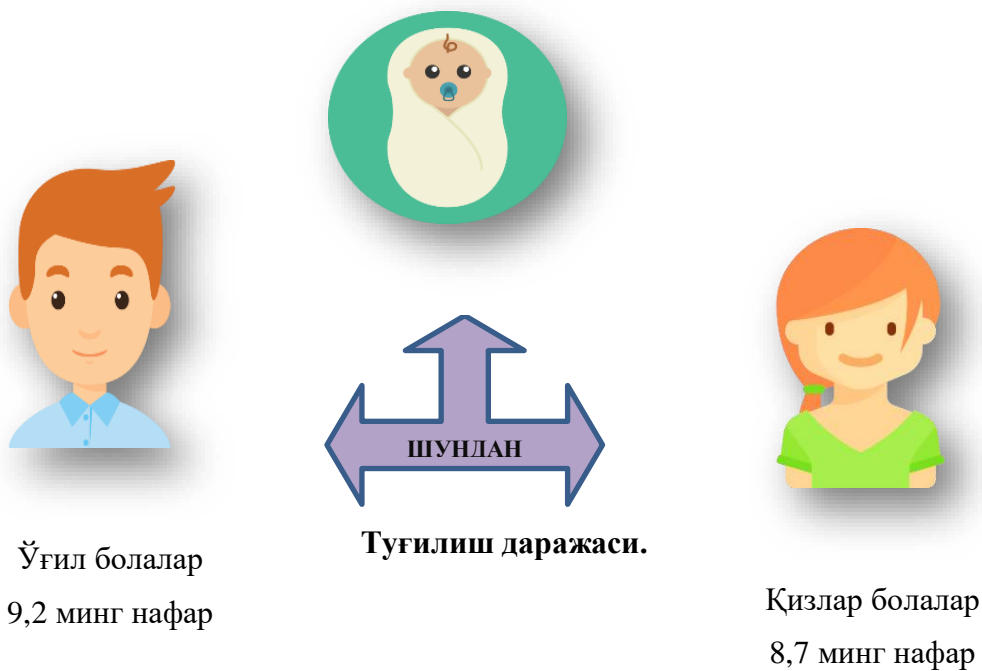
	<i>2019 йил 1 апрель ҳолатига</i>	<i>2020 йил 1 апрель ҳолатига</i>	<i>Ўтган йилга нисбатан ўсиш суръати, %</i>
<b>Вилоят бўйича:</b>	<b>3225,8</b>	<b>3293,6</b>	<b>102,1</b>
<i>шаҳарлар</i>			
Қарши ш.	271,7	276,3	101,7
Шаҳрисабз ш.	137,5	139,5	101,5
<i>туманлар:</i>			
Вузур	200,1	204,3	102,1
Дехқонобод	144,4	147,5	102,2
Қамашн	271,9	270,8	102,2
Қарши	242,8	248,3	102,3
Косон	279,5	285,6	102,2
Китоб	260,0	264,6	101,8
Миришкор	117,3	119,5	101,9
Муборак	85,2	87,0	102,0
Нишон	149,3	153,2	102,6
Касби	192,6	196,6	102,1
Чироқчи	401,8	412,3	102,6
Шаҳрисабз	218,7	222,8	101,8
Яккабоғ	259,0	264,2	102,0

## 2020 йил январь-мартда аҳолининг табиий ҳаракати

	киши			ҳар 1000 кишига	
	2019 йил январь-март	2020 йил январь-март	ўсиш, камайиш	2019 йил январь-март	2020 йил январь-март
Туғилганлар	17048	17884	836	21,5	21,9
Ўлганлар	2910	3022	112	3,7	3,7
Табиий ўсиш	14138	14862	724	17,8	18,2
Никоҳлар	4530	4131	-399	5,7	5,1
Ажралишлар	389	454	65	0,5	0,6

## 2020 йил январь-март ойларида туғилиш

(вилоят бўйича жами 17,9 мингта бола туғилган)



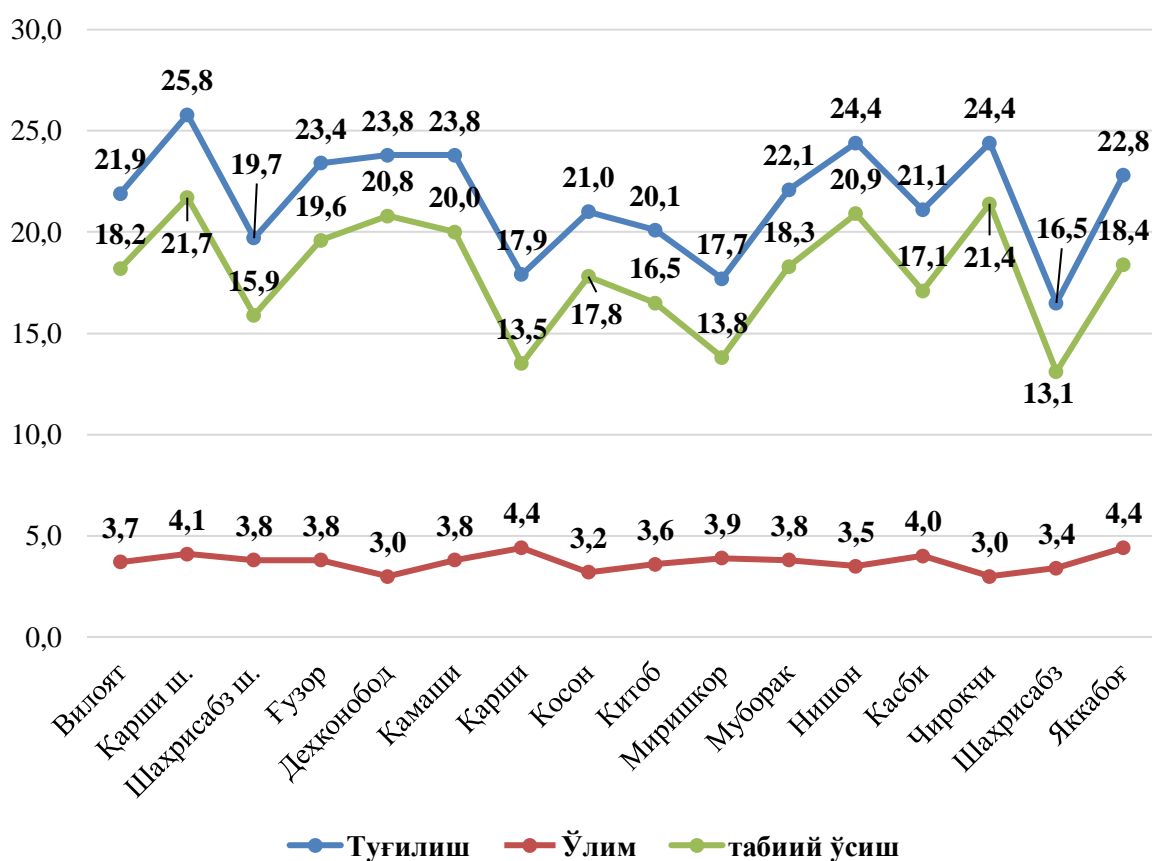
2020 йилнинг январь-март ойларида туғилганлар сони 17884 кишини ташкил қилди ва 2019 йилнинг шу даврига (17048 киши) нисбатан 836 тага кўпайди. Туғилиш коэффиценти мос равишда 21,9 промиллени ташкил қилди.

Туғилиш даражасининг ўсиши вилоятнинг Қарши шаҳри (16,5 дан 25,8 промиллега), Ғузур (21,4 дан 23,4 промиллега), Нишон (22,7 дан 24,4 промиллега), камайиш эса Деҳқонобод (26,0 дан 23,8 промиллега), Қарши (19,9 дан 17,9 промиллега) туманларида кузатилди.

**Ўлим даражаси.** 2020 йилнинг январь-март ойларида ўлганлар сони 3022 кишини ташкил қилди ва 2019 йилнинг шу даврига (2910 киши) нисбатан 112 тага кўпайди. Мос равишда ўлим коэффиценти 3,7 промиллени ташкил қилди. (2019 йил январь-март ойларида 3,7 промилле).

### 2020 йил январь-март ойларида аҳолининг табиий ҳаракати

(ҳар 1000 аҳолига нисбатан промилле)



Ўлганлар сонининг ўсиши Яккабўғ (3,8 дан 4,4 промиллега), Муборак (3,3 дан 3,8 промиллега), Касби (3,7 дан 4,0 промиллега), аксинча камайиш Ғузур (4,1 дан 3,8 промиллега), Деҳқонобод (3,3 дан 3,0 промиллега), Косон (3,5 дан 3,2 промиллега), Китоб (3,8 дан 3,6 промиллега) туманларида кузатилди.

Вафот этганлар умумий сонидан 60,4 фоизи қон айланиш тизими касалликларидан, 8,5 фоизи ўсимта касалликларидан, 5,6 фоизи овқат ҳазм қилиш органлари касалликларидан, 6,1 фоизи нафас олиш органлари касалликларидан, 3,9 фоизи бахтсиз ҳодиса, захарланиш ва бошқа касалликлардан вафот этган.

Дастлабки маълумотларга кўра, 2020 йилнинг январь-март ойларида бир ёшга тўлмаган 171 та болалар ўлими кузатилди.

Бир ёшгача ўлган болаларнинг умумий сонидан 31,6 фоизи перинатал даврда юзага келадиган ҳолатлардан, 18,1 фоизи нафас олиш органлари касалликларидан, 5,8 фоизи туғма аномалиялардан вафот этган.

### Асосий ўлим сабаблари (2020 йил январь-март ойларида)



**Аҳолининг табиий ҳаракати коэффициентлари**  
(2020 йил январь-март ойларида, 1000 аҳоли сонига)

	Тузилганлар		Ўлганлар		Аҳолининг табиий ўсиши	
	2019 йил январь-март	2020 йил январь-март	2019 йил январь-март	2020 йил январь-март	2019 йил январь-март	2020 йил январь-март

<b>Вилоят бўйича:</b>	<b>21,5</b>	<b>21,9</b>	<b>3,7</b>	<b>3,7</b>	<b>17,8</b>	<b>18,2</b>
-----------------------	-------------	-------------	------------	------------	-------------	-------------

*шаҳарлар:*

Қарши	16,5	25,8	4,4	4,1	12,1	21,7
-------	------	------	-----	-----	------	------

Шаҳрисабз	19,2	19,7	4,0	3,8	15,2	15,9
-----------	------	------	-----	-----	------	------

*туманлар:*

Ўзгир	21,4	23,4	4,1	3,8	17,3	19,6
-------	------	------	-----	-----	------	------

Дехқонобод	26,0	23,8	3,3	3,0	22,7	20,8
------------	------	------	-----	-----	------	------

Қамаш	24,3	23,8	3,5	3,8	20,8	20,0
-------	------	------	-----	-----	------	------

Қарши	19,9	17,9	4,0	4,4	16,0	13,5
-------	------	------	-----	-----	------	------

Қосон	22,9	21,0	3,5	3,2	19,4	17,8
-------	------	------	-----	-----	------	------

Қитоб	19,6	20,1	3,8	3,6	15,8	16,5
-------	------	------	-----	-----	------	------

Қиритқор	19,5	17,7	3,5	3,9	16,0	13,8
----------	------	------	-----	-----	------	------

Қуборак	23,5	22,1	3,3	3,8	20,2	18,3
---------	------	------	-----	-----	------	------

Қишон	22,7	24,4	3,6	3,5	19,1	20,9
-------	------	------	-----	-----	------	------

Қасби	20,0	21,1	3,7	4,0	16,3	17,1
-------	------	------	-----	-----	------	------

Қирокчи	25,8	24,4	3,0	3,0	22,7	21,4
---------	------	------	-----	-----	------	------

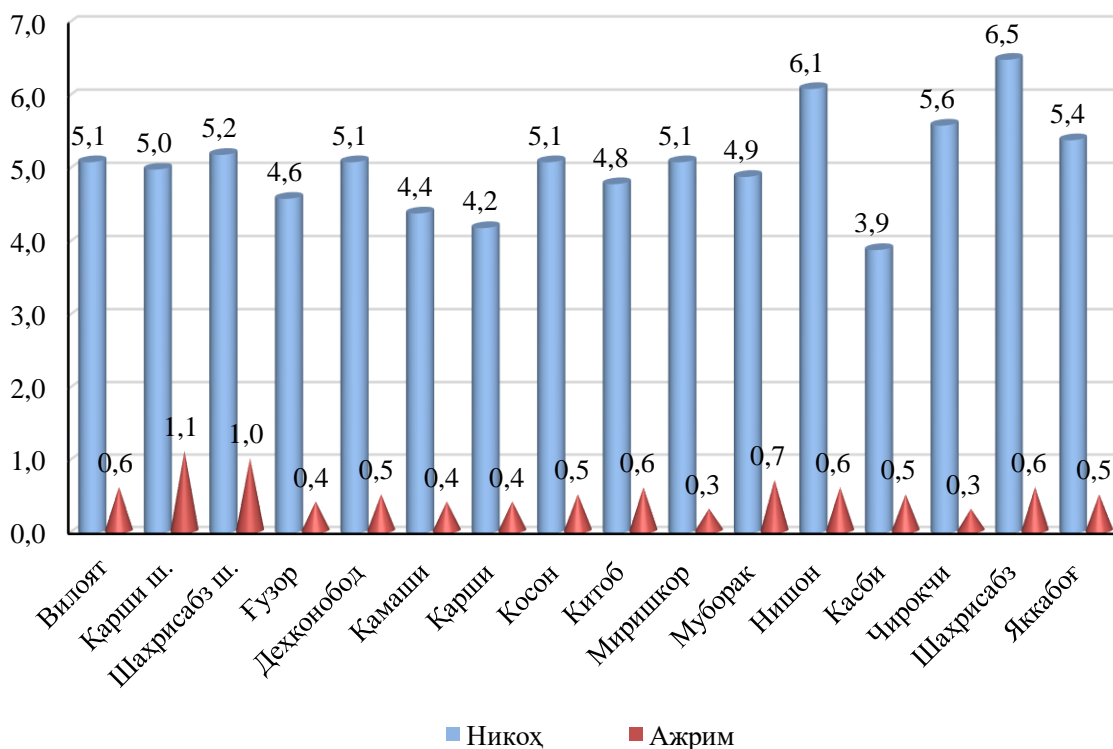
Шаҳрисабз	15,9	16,5	3,6	3,4	12,2	13,1
-----------	------	------	-----	-----	------	------

Қккбоғ	23,1	22,8	3,8	4,4	19,3	18,4
--------	------	------	-----	-----	------	------



**Никоҳлар ва ажралишлар.** 2020 йилнинг январь-март ойларида ФХДЁ органларида 4131 та никоҳлар ва 454 та ажралишлар рўйхатга олинди. Минг аҳолига нисбатан 5,1 промилле никоҳ (2019 йилнинг тегишли даврида 5,7 промилле) ажралишлар 0,6 промилле (2019 йилнинг тегишли даврида 0,5 промилле) тўғри келади.

**2020 йил январь-март ҳолатига никоҳ ва ажрим коэффициенти**  
(ҳар 1000 аҳолига нисбатан промилле)



Никоҳ тузиш коэффициентининг сезиларли даражада ўсиши Муборак (4,4 дан 4,9 промиллега), Нишон (6,0 дан 6,1 промиллега), камайиш Яккабоғ (6,9 дан 5,4 промиллега), Қамаш (5,5 дан 4,4 промиллега), Миришкор (6,0 дан 5,1 промиллега), Қасби (4,8 дан 3,9 промиллега), Қарши (5,1 дан 4,2 промиллега) туманларда кузатилди.

**Тузилган никоҳлар ва никоҳдан ажралишлар сони**  
(бирлик)

	<i>Тузилган никоҳлар</i>		<i>Никоҳдан ажралишлар</i>	
	<i>2019 йил январь-март</i>	<i>2020 йил январь-март</i>	<i>2019 йил январь-март</i>	<i>2020 йил январь-март</i>

**Вилоят бўйича:            4530                    4131                    389                    454**

*шаҳарлар:*

Қарши                    348                    343                    58                    76

Шаҳрисабз            188                    181                    32                    35

*туманлар:*

Ўзгўр                    237                    231                    22                    21

Дехқонобод            196                    187                    15                    20

Қамаши                362                    295                    27                    30

Қарши                    306                    257                    29                    23

Қосон                    409                    358                    32                    38

Қитоб                    349                    313                    30                    39

Қиришқор            174                    150                    13                    10

Қуборак                93                    105                    11                    16

Қишон                    222                    231                    22                    22

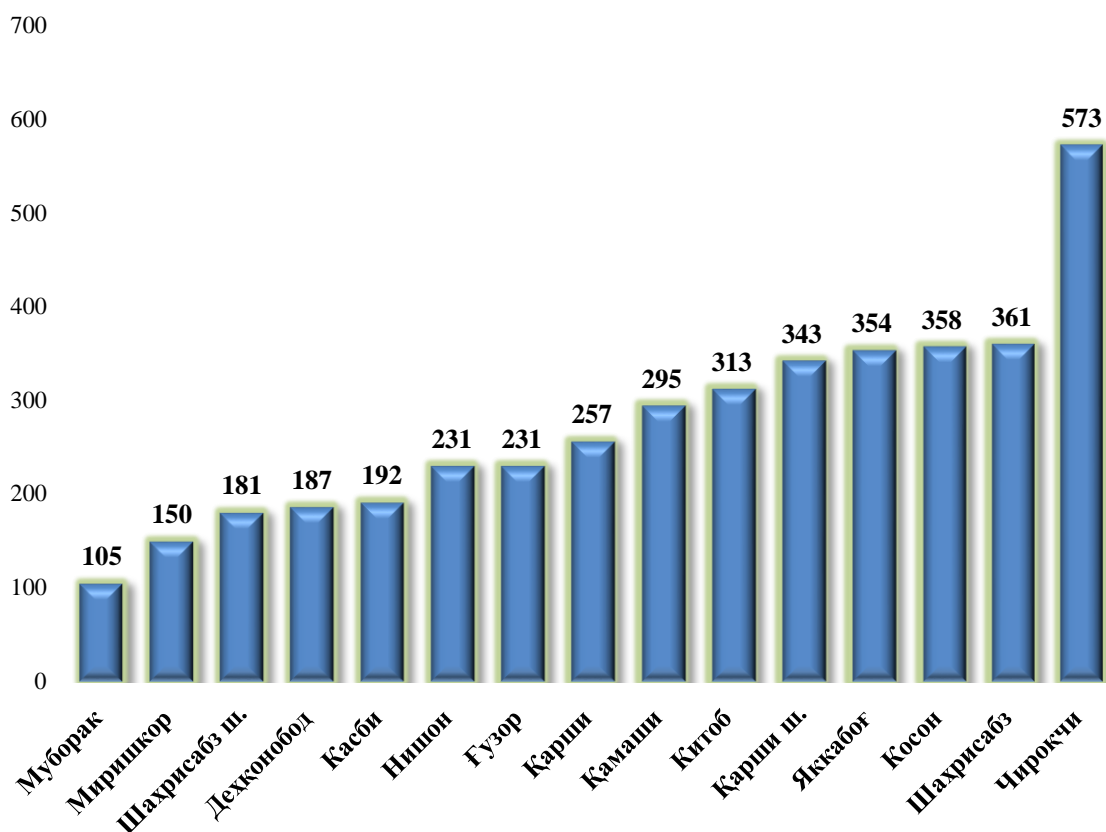
Қасби                    227                    192                    8                    26

Қироқчи                609                    573                    26                    31

Шаҳрисабз            372                    361                    22                    31

Яққабўғ                438                    354                    42                    36

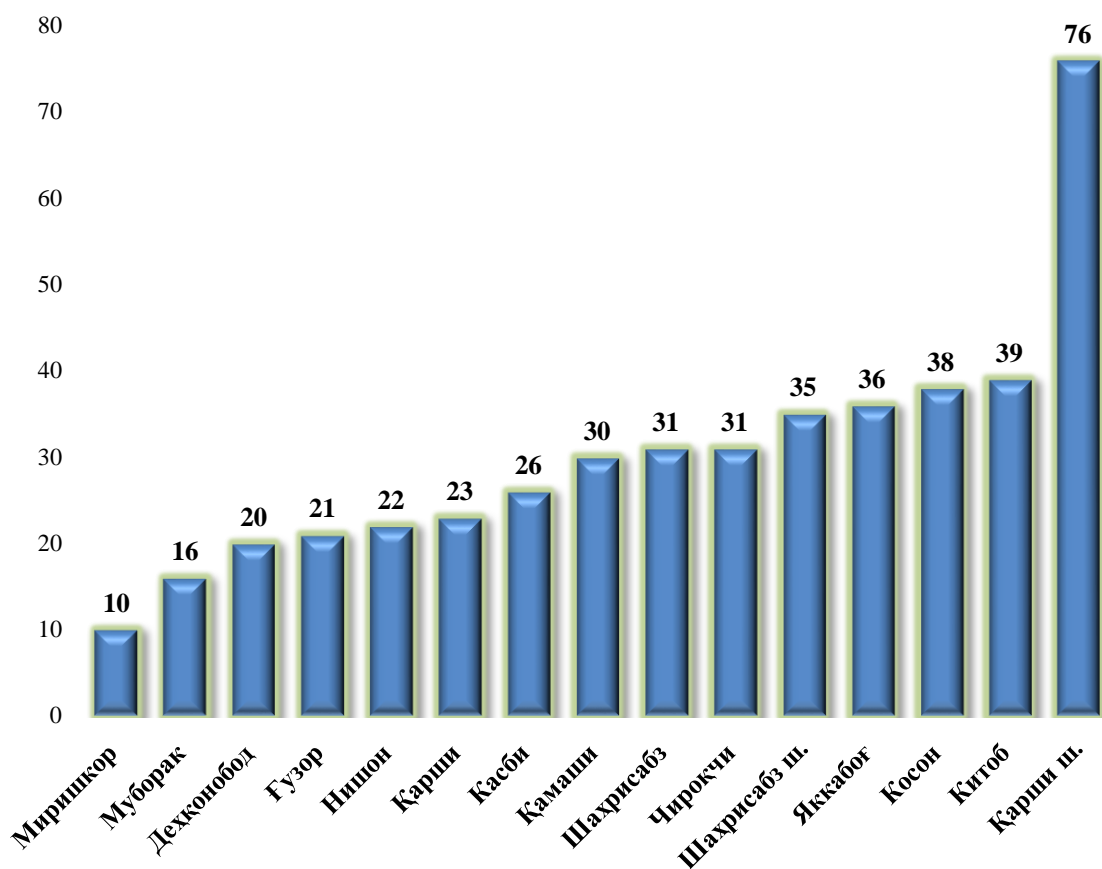
Туманлар кесимида 2020 йилнинг январь-март ойларида никоҳлар сони,  
бирлик



**Никоҳ.** Дастлабки маълумотларга кўра, туманлар бўйича энг юқори никоҳ тузиш даражаси 573 та Чироқчи, 361 та Шаҳрисабз, 358 та Косон, 354 та Яккабоғ туманлари ва 343 та Қарши шаҳри ҳиссасига тўғри келади.

Туманлар бўйича энг кам никоҳ тузиш даражаси 105 та Муборак, 150 та Миришкор тумани ва 181 та Шаҳрисабз шаҳри ҳиссасига тўғри келади.

**Туманлар кесимида 2020 йилнинг январь-март ойларида никоҳдан ажралишлар сони бўйича тақсимланиши, бирлик**



**Ажрим.** Дастлабки маълумотларга кўра, туманлар бўйича энг юқори никоҳдан ажралишлар даражаси 76 та Қарши шаҳри, 39 та Китоб, 38 та Косон, 38 та Яккабоғ туманларига ва 35 та Шаҳрисабз шаҳрига тўғри келади.

Туманлар бўйича энг кам никоҳдан ажралишлар даражаси 10 та Миришкор, 16 та Муборак ва 20 та Дехқонобод туманларига тўғри келади.

**Миграция.** Дастлабки маълумотларга кўра, 2020 йилнинг январь-март ойларида вилоят бўйича кўчиб келганлар сони 3037 кишини, 2020 йилнинг шу даври мобайнида кўчиб кетганлар сони эса 4727 кишини ташкил қилди. Миграция сальдоси минус 1690,0 кишига (2019 йилнинг шу даврида минус 1427 киши) тенг бўлди.

Миграция сальдосининг юқори даражаси Чироқчи (минус 267 киши), Китоб (минус 256 киши), Яккабоғ ва Қамаши мос равишда (минус 234 киши) туманларида кузатилди.

**2019-2020 йил январь-март ойларида аҳолининг  
миграция кўрсаткичлари**

*(киши)*

	<i>Келганлар</i>		<i>Кетганлар</i>		<i>Миграция салдоси</i>	
	<i>2019 й. январь- март</i>	<i>2020 й. январь- март</i>	<i>2019 й. январь- март</i>	<i>2020 й. январь- март</i>	<i>2019 й. январь- март</i>	<i>2020 й. январь- март</i>
<b>Вилоят бўйича:</b>	<b>2651</b>	<b>3037</b>	<b>4078</b>	<b>4727</b>	<b>-1427</b>	<b>-1690</b>
<i>шаҳарлар:</i>						
Қарши	680	609	526	650	154	-41
Шаҳрисабз	110	94	208	236	-98	-142
<i>туманлар:</i>						
Ўзгир	125	91	172	269	-47	-178
Дехқонобод	69	75	223	206	-154	-131
Қамаш	21	110	306	344	-285	-234
Қарши	311	603	295	484	16	119
Косон	110	142	247	304	-137	-162
Китоб	145	142	316	398	-171	-256
Миришкор	127	63	109	133	18	-70
Муборак	111	108	137	138	-26	-30
Нишон	230	313	236	285	-6	28
Касби	172	96	159	221	13	-125
Чирокчи	83	82	366	349	-283	-267
Шаҳрисабз	184	315	480	281	-296	34
Яккабоғ	173	194	298	429	-125	-234