

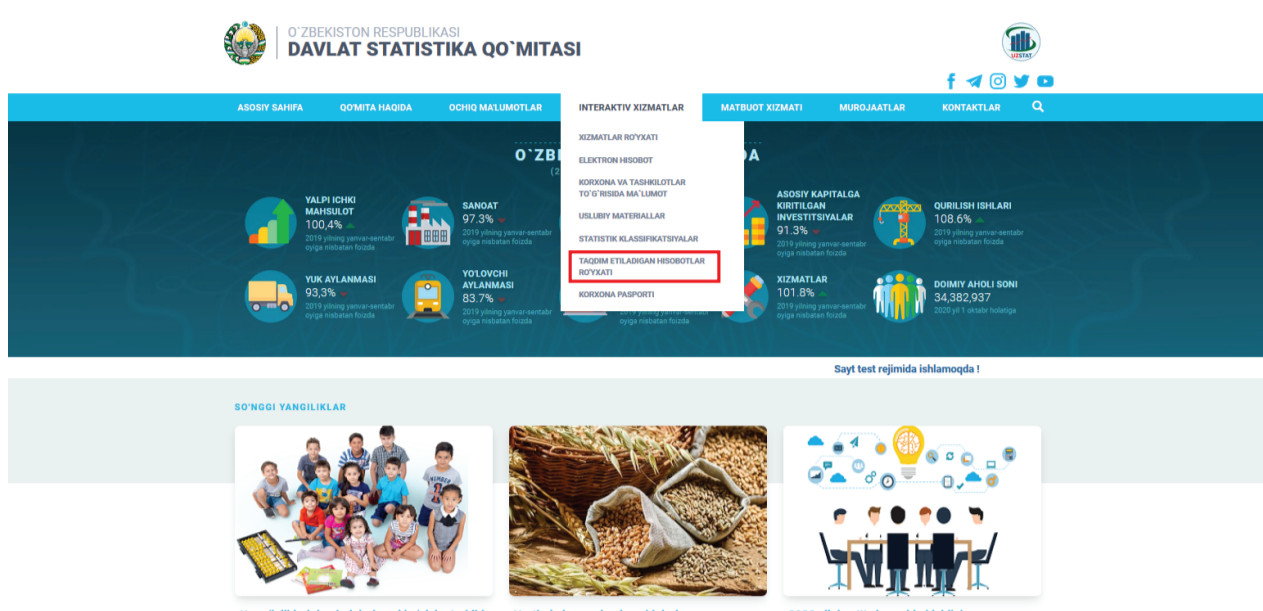
Korxonalar va tashkilotlarning hisobot shakllari ro'yxatini bilib olishlari uchun qo'llanma.

1. Foydalanuvchi brauzeridan "stat.uz" web saytiga kiradi. Sahifa ochilgandan so'ng meyu bo'limlari ichidan "Interaktiv xizmatlar" bo'limiga kirishi kerak (1-rasm).



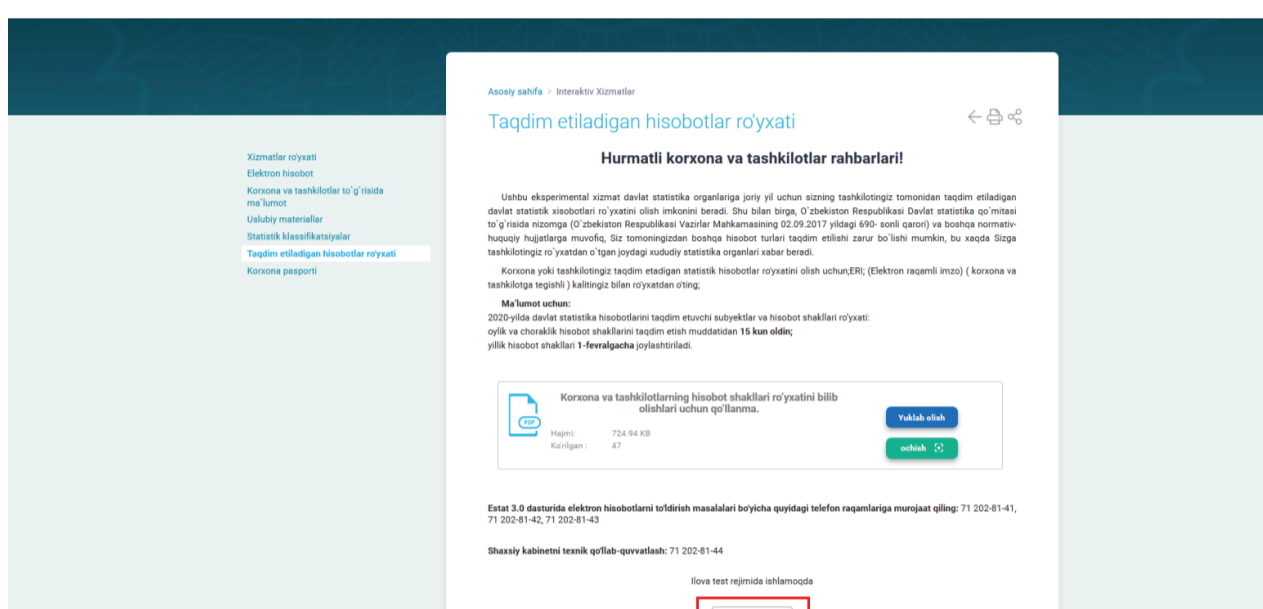
1-rasm.

Shu bo'limdan "Taqdim etiladigan hisobotlar ro'yhati" bo'limiga o'tish kerak. (2-rasm).



2-rasm.

Ushbu oyna orqali foydalanuvchi hisobot shakllari ro'yxati haqida qisqacha ma'lumotga ega boladi va (agar ro'yxatdan o'tmagan bo'lsa) ro'yxatdan o'tishi lozim. Buning uchun "Ro'yxatdan o'tish" tugmasi bosiladi (3-rasm).



3-rasm.

Foydalanuvchi ro'yxatdan o'tish uchun quyidagi qadamlarni bajarishi lozim (4-rasm).

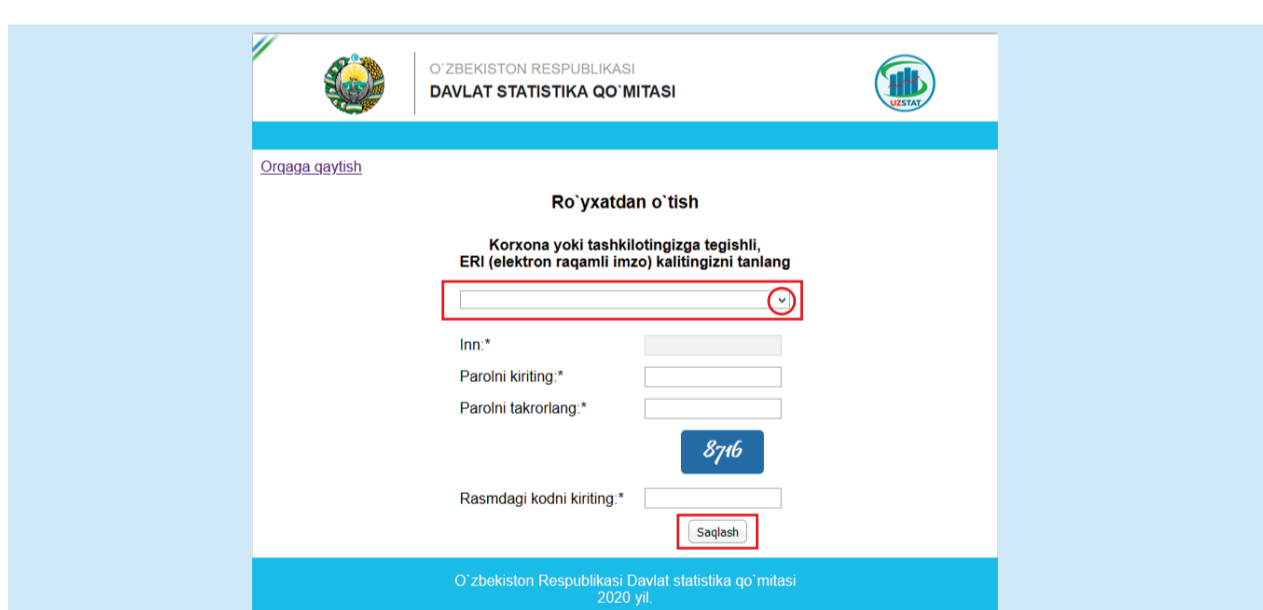
- ERI (elektron raqamli imzo) kalitini tanlaydi.
- ERI (elektron raqamli imzo) kalitini tanlash orqali korxonalar yoki tashkilot INN sini sistema avtomat tarzda o'zi topadi.
- Foydalanuvchi 6 ta belgidan kam bo'lmagan, o'zi istagan parolni tizimga kiritadi.
- Foydalanuvchi "Saqlash" tugmasini bosadi.

Foydalanuvchi yuqoridagi qadamlardan muvaffaqiyatli o'tishi uchun uning kompyuteri quyidagi talablarga javob berishi kerak.

a) Foydalanuvchi kompyuter sistemasi Windows 7 versiyadan yuqori bo'lishi kerak (Windows XP dasturni qo'llab-quvvatlamaydi).

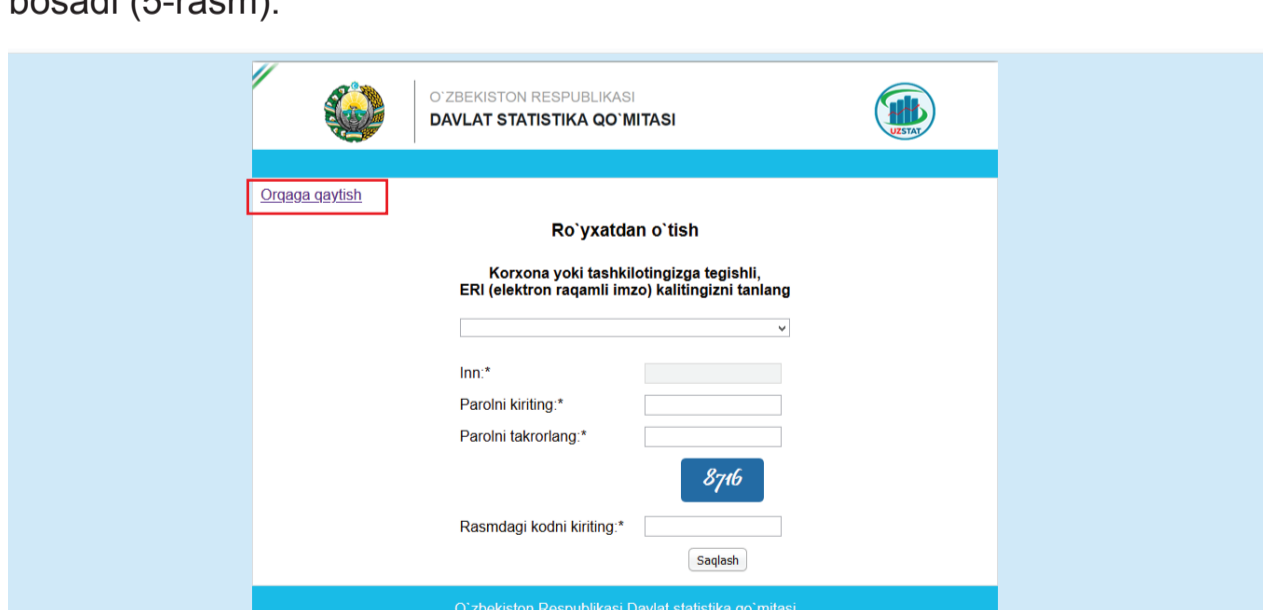
b) Foydalanuvchi kompyuterida "e-IMZO" dasturi o'rnatilgan bo'lishi va yoqilgan holda bo'lishi kerak.

Eslatma: Foydalanuvchi ro'yxatdan o'tayotganda faqat har bir korxonalar yoki tashkilot uchun bitta parol registratsiyadan o'tadi. Ya'ni har bir korxonalar yoki tashkilot uchun alohida parol terib ro'yxatdan o'tishi shart. Bundan tashqari tanlanayotgan ERI kalit faqat yuridik shaxsga tegishli bo'lishi kerak (jismoniy shaxslarga tegishli kalit bilan emas).



4-rasm.

Foydalanuvchi ro'yxatdan o'tib bo'lganidan so'ng "Orqaga qaytish" tugmasini bosadi (5-rasm).



5-rasm.

ERI (elektron raqamli imzo) kalitini tanlaydi. Ro'yxatdan o'tgan parolni terib "Kirish" tugmasini bosadi (6-rasm) va o'ziga kerakli hisobot shakllari ro'yxatini ekranga chiqaradi. Masalan (7-rasm).



6-rasm.

Hisobot turi	Hisobot nomi	Hisobot topshirish muddati
1-invest shakli(yillik)	O'ZBEKISTON RESPUBLIKASIGA CHET EL DAN KIRITILGAN INVESTITSİYALAR VA O'ZBEKISTON RESPUBLIKASIDAN CHET ELGA YO'NALTIRILGAN INVESTITSİYALAR TO'G'RISIDA HISOBOT	1 maydan kechiktirmay
1-innovatsiya shakli yillik	"Innovatsiya faoliyati to'g'risida hisobot"	18 martdan kechiktirmay, chet el sarmoyasi ishtirokidagi yuridik shaxslar 26 martdan kechiktirmay
1-fan shakli yillik	"Ilmiy tadqiqot va tajriba-konstruktorlik ishlanmalarini bajarilishi hamda oliy toifali ilmiy va ilmiy-pedagogik kadrlarni tayyorlash to'g'risida hisobot"	18 martdan kechiktirmay, chet el sarmoyasi ishtirokidagi yuridik shaxslar 26 martdan kechiktirmay
2-narx shakli oylik	"SANOAT KORXONASINING XARID QILINGAN MUHOJIRAT RESURSLARI O'RTACHA NARXLARI TO'G'RISIDA HISOBOT"	hisobot davrining keyingi oyning 5-sanasiidan kechiktirmay
1-transport shakli choraklik	"Avtomobil transporti ishi to'g'risida hisobot"	hisobot davridan keyingi oyning 5-sanasiidan kechiktirmay
2-invest shakli yillik	"Investitsiya faoliyati, bino va inshootlarni foydalanishga topshirish to'g'risida hisobot"	15 fevraldan kechiktirmay
1-mehnat shakli choraklik	"Mehnat hisoboti"	hisobot davridan keyingi oyning 6-sanasiidan kechiktirmay

7-rasm.