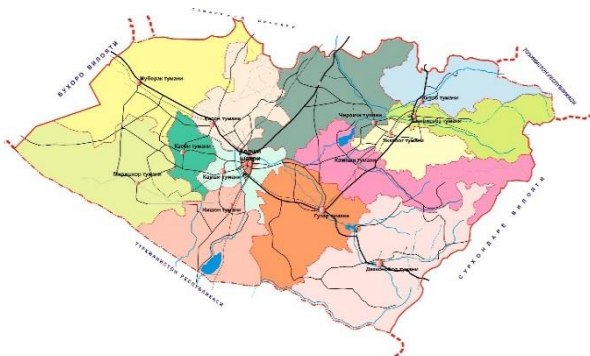


Х. ДЕМОГРАФИК ҲОЛАТ



Қашқадарё вилояти 1926 йилда ташкил топган бўлиб, Ўзбекистон Республикасининг маъмурий-ҳудудий бирлиги ҳисобланади.

Қашқадарё вилояти Ўзбекистон Республикасининг жанубий қисмида жойлашган бўлиб, майдони 28 567 кв. км.

Вилоятда 21 та ҚФЙ ва 723 та МФЙ жойлашган ва уларнинг ҳудудида 3240,3 минг аҳоли истиқомат қилади, аҳоли зичлиги 1 кв. км. га 112,9 кишига тўғри келади.

Қашқадарё вилояти маъмурий ҳудудий таркиби бўйича 2 та вилоятга бўйсунувчи шаҳар ва 13 та туманга бўлинган.

Қарши ва Шаҳрисабз шаҳарлари вилоятга, Ғузор, Қамаш, Қарши, Косон, Китоб, Муборак, Нишон, Чирокчи, Шаҳрисабз, Яққабоб шаҳарлари туманга бўйсунди.

Маъмурий маркази - Қарши шаҳри аҳолиси 273,1 минг киши.

Қашқадарё вилояти Туркменистон ва Тожикистон давлатлари билан чегарадош, умумий давлат чегараси 313,2 км. бўлиб, улардан Туркменистон Республикаси билан 253,3 км, Тожикистон Республикаси билан 59,9 км.

Чегара ҳудуди

Қашқадарё вилояти Самарқанд вилояти билан (276 км), Бухоро вилояти билан (98,3 км), Навоий вилояти билан (12,5 км), Сурхондарё вилояти билан (193,8 км), Тожикистон Республикаси билан (59,9 км) ва Туркменистон Республикаси билан (253,3 км).

Қашқадарё вилоятининг қўшни давлатлар билан чегарадош ҳудудлари (жами 313,2 км) ҳақида.

Қашқадарё вилояти Туркменистон Республикаси билан жами 253,3 км. чегарадош

Шундан, Нишон тумани **75,7** км чегара ҳудуди **Туркменистон Республикасининг** Лебап вилояти Туркманбоши этирафи тумани билан;

Деҳқонобод тумани **75,9** км. Чегара ҳудуди **Туркменистон Республикасининг** Лебап вилояти Чоршанбе ва Дўстлик туманлари билан;

Миришкор тумани **79,5** км. чегара ҳудуди **Туркменистон Республикасининг** Лебап вилояти Хўжанбас тумани билан;

Ғузор тумани **22,2** км. чегара ҳудуди Туркменистон **Республикасининг** Чоржў вилояти Давлатли тумани Сардоба жамоа хўжалиги Чурдул қишлоғи билан чегарадош ҳисобланади.

Шунингдек, вилоят **Тожикистон Республикаси** билан жами **59,9** км. чегарадош Шундан, Шаҳрисабз туманининг **18,5** км. чегара ҳудуди **Тожикистон Республикасининг** Сўғд вилояти Панжикент тумани Роғич ва Мағён қишлоқлари билан;

Китоб туманининг **41,4** км. чегара ҳудуди **Тожикистон Республикасининг** Сўғд вилояти Панжикент тумани билан чегарадош.

Дастлабки маълумотларга кўра, 2019 йилнинг 1 октябрь ҳолатига вилоятда доимий аҳоли сони 3261,2 минг кишини ташкил қилди ва йил бошидан 48,2 минг кишига ёки 1,5 фоизга кўпайди.

Доимий аҳоли сони¹⁾
(2019 йил 1 октябрь ҳолатига, минг киши)

	Ташиқил топган сана	Жами аҳоли	шу жумладан:	
			шаҳар аҳолиси	қишлоқ аҳолиси
Вилоят бўйича:	1926 йил	3261,2	1403,4	1857,8
<i>шаҳарлар:</i>				
Қарши	13.05.1926 й.	274,6	274,6	-
Шаҳрисабз	16.05.2017 й.	138,8	138,8	-
<i>туманлар:</i>				
Ўзгўр	29.09.1926 й.	202,1	47,5	154,6
Дехқонобод	31.08.1971 й.	145,9	27,7	118,2
Қамашн	31.12.1964 й.	269,3	64,1	205,2
Қарши	01.10.1931 й.	245,6	90,1	155,5
Косон	29.09.1926 й.	282,8	148,4	134,4
Китоб	25.12.1968 й.	262,4	98,1	164,3
Миришқор	25.04.2003 й.	118,5	44,6	73,9
Муборак	13.09.1978 й.	86,1	68,3	17,8
Нишон	06.03.1975 й.	151,3	92,0	59,3
Касби	15.10.1970 й.	194,8	75,1	119,7
Чироқчи	22.02.1926 й.	406,7	96,4	310,3
Шаҳрисабз	29.09.1926 й.	220,5	52,7	167,8
Яккабўғ	29.09.1926 й.	261,8	85,0	176,8

¹⁾ дастлабки маълумот



Вилоят бўйича аҳоли сони
(2019 йил 1 октябрь ҳолатига)



**3261,2
МИНГ
КИШИ**

2019 йил бошидан 48,2 минг кишига кўпайди ёки 1,5 % га ўсди



Шаҳар аҳолиси
сони 1403,4 минг
киши
(жамига
нисбатон 43,0 %)



Қишлоқ аҳолиси
сони 1857,8 минг
киши
(жамига нисбатон
57,0 %)



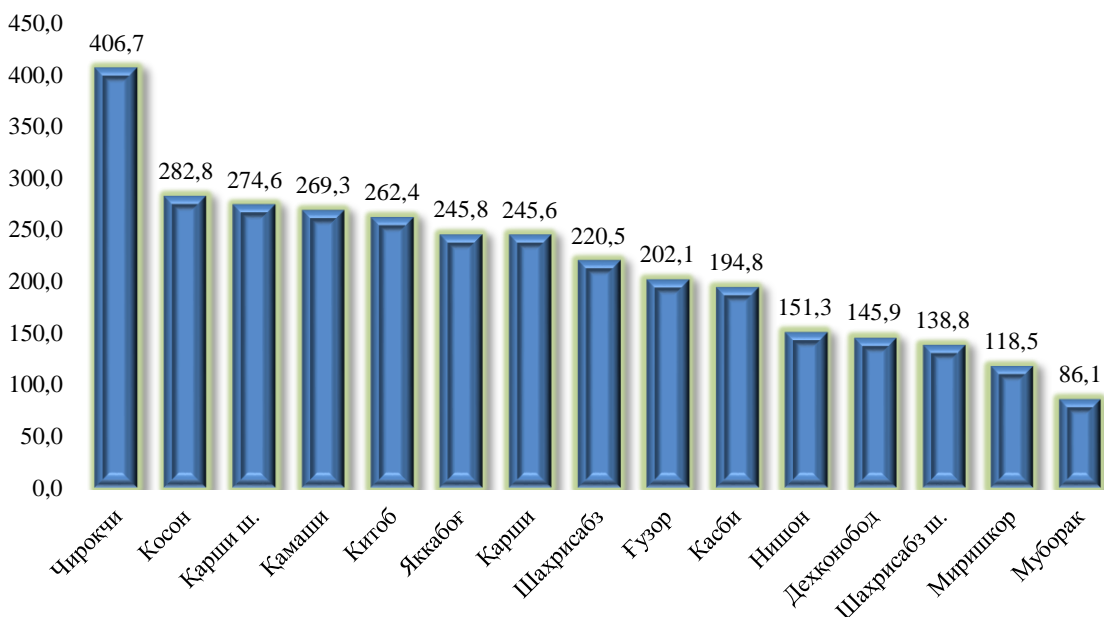
Эркалар ва аёллар
(2019 йил 1 октябрь ҳолатига)

Эркалар 1650,1
минг киши
(жамидан 50,6 %)



Аёллар 1611,1 минг
киши
(жамидан 49,4 %)

Худудлар кесимида доимий аҳоли сонининг тақсимланиши
(2019 йил 1 октябрь ҳолатига, минг киши дастлабки маълумот)



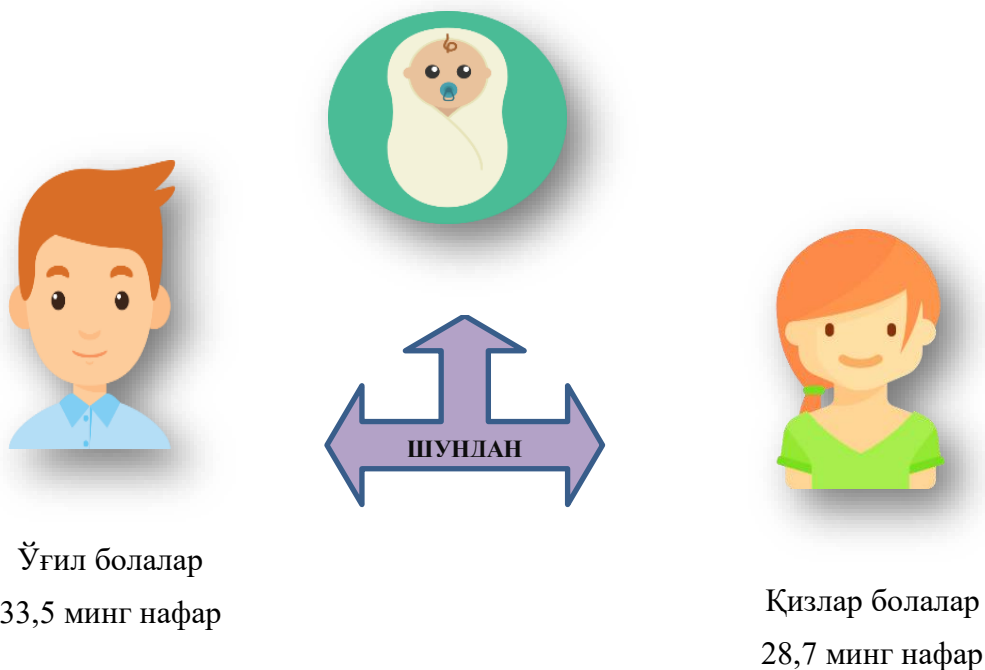
**Туманлар кесимида доимий аҳоли сонининг ўтган йилнинг шу даврига
нисбатан таққосланиши**

	<i>2018 йил 1 октябрь ҳолатига</i>	<i>2019 йил 1 октябрь ҳолатига</i>	<i>Ўтган йилга нисбатан ўсиш суръати, %</i>
Вилоят бўйича:	3195,1	3261,2	102,1
<i>шаҳарлар</i>			
Қарши ш.	269,9	274,6	101,7
Шаҳрисабз ш.	136,3	138,8	101,8
<i>туманлар:</i>			
Вузор	198,3	202,1	101,9
Дехқонобод	142,9	145,9	102,1
Қамаши	263,4	269,3	102,2
Қарши	240,4	245,6	102,2
Косон	276,7	282,8	102,2
Китоб	257,7	262,4	101,8
Миришкор	116,2	118,5	102,0
Муборак	84,4	86,1	102,0
Нишон	147,8	151,3	102,4
Касби	190,8	194,8	102,1
Чироқчи	396,8	406,7	102,5
Шаҳрисабз	217,1	220,5	101,6
Яккабоғ	256,4	261,8	102,1

2019 йил январь-сентябрда аҳолининг табиий ҳаракати

	киши			ҳар 1000 кишига	
	2018 йил январь-сентябрь	2019 йил январь-сентябрь	ўсиш, камайиш	2018 йил январь-сентябрь	2019 йил январь-сентябрь
Туғилганлар	59406	62188	2782	25,0	25,7
Ўлганлар	9449	9084	-365	4,0	3,8
Табиий ўсиш	49957	53104	3147	21,1	21,9
Никоҳлар	19006	17672	-1334	8,0	7,3
Ажралишлар	1165	1130	-35	0,5	0,5

2019 йил январь-сентябрь ойларида туғилиш (вилоят бўйича жами 62,2 мингта бола тузилган)



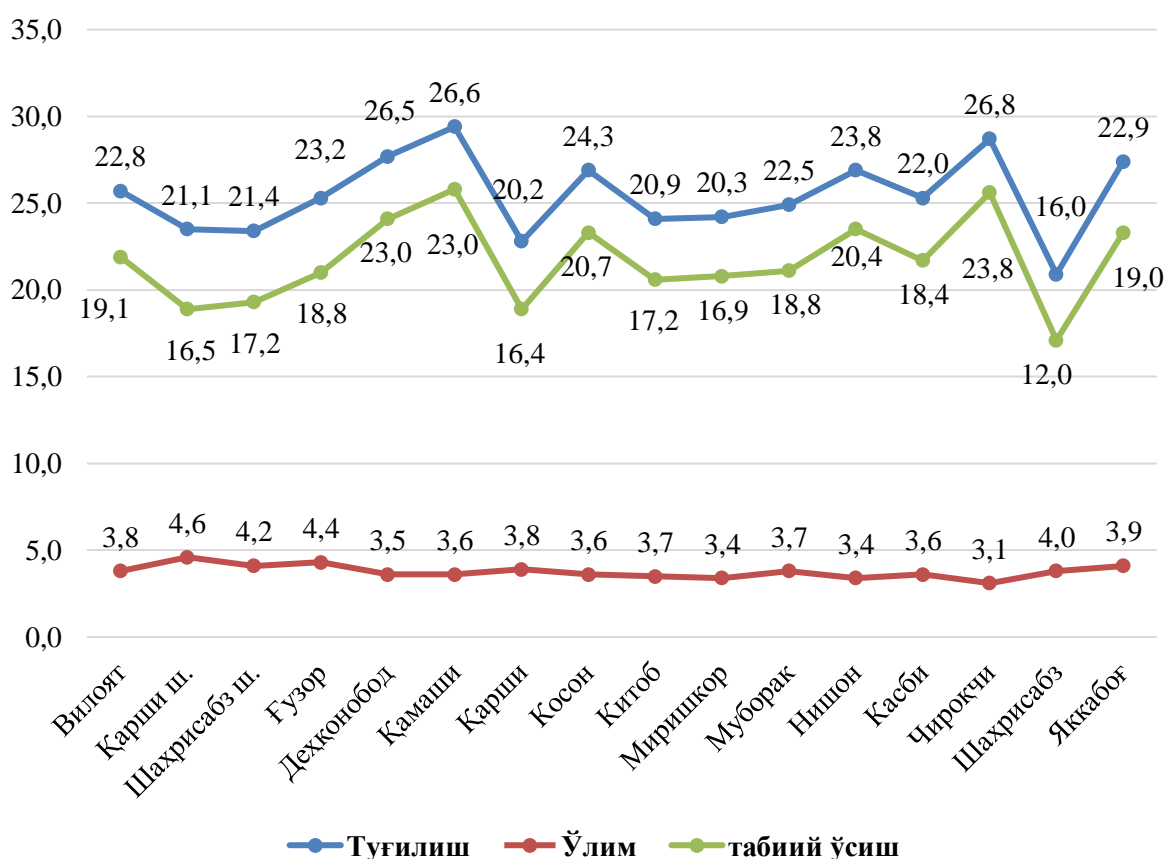
Туғилиш даражаси. 2019 йилнинг январь-сентябрь ойларида туғилганлар сони 62188 кишини ташкил қилди ва 2018 йилнинг шу даврига (59406 киши) нисбатан 2782 тага кўпайди. Туғилиш коэффициенти мос равишда 25,7 промиллени ташкил қилди.

Туғилиш даражасининг ўсиши вилоятнинг Қарши шаҳри (18,4 дан 23,5 промиллега Қамаш (25,7 дан 29,4 промиллега), Косон (25,4 дан 26,9 промиллега), камайиш Чирокчи (31,3 дан 28,7 промиллега), Шаҳрисабз тумани (21,5 дан 20,9 промиллега), Миришкор (24,9 дан 24,2 промиллега) туманларида кузатилди.

Ўлим даражаси. 2019 йилнинг январь-сентябрь ойларида ўлганлар сони 9084 кишини ташкил қилди ва 2018 йилнинг шу даврига (9449 киши) нисбатан -365 тага камайди. Мос равишда ўлим коэффициенти 3,8 промиллени ташкил қилди. (2018 йил январь-сентябрь ойларида 4,0 промилле).

2019 йил январь-сентябрь ойларида аҳолининг табиий ҳаракати

(ҳар 1000 аҳолига нисбатан промилле)



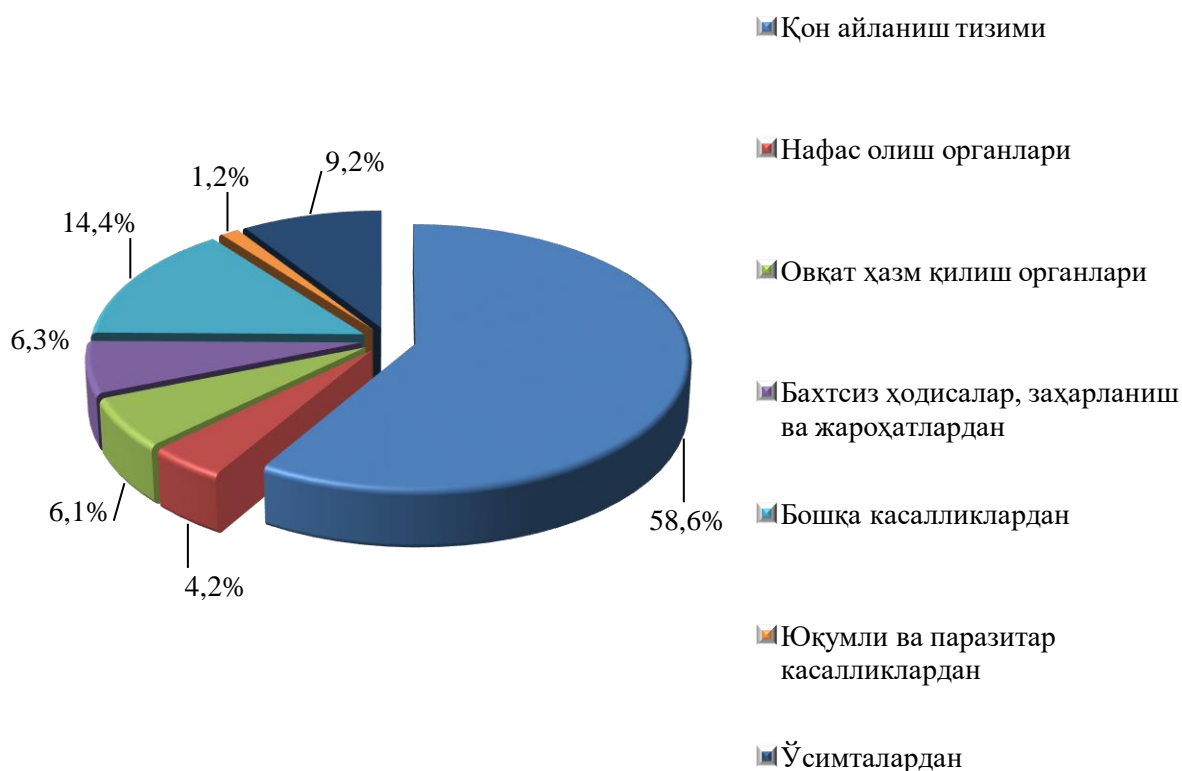
Ўлганлар сонининг камайиши Касби (4,4 дан 3,6 промиллега), Чирокчи (3,6 дан 3,1 промиллега), Қарши тумани (4,3 дан 3,9 промиллега), Миришкор (3,8 дан 3,4 промиллега), Яккабоғ (4,4 дан 4,1 промиллега), Шаҳрисабз (4,1 дан 3,8 промиллега) туманларида кузатилди.

Вафот этганлар умумий сонидан 58,6 фоизи қон айланиш тизими касалликларидан; 9,2 фоизи ўсимта касалликларидан; 6,1 фоизи овқат ҳазм қилиш органлари касалликларидан; 4,2 фоизи нафас олиш органлари касалликларидан; 6,3 фоизи бахтсиз ҳодиса, заҳарланиш ва жароҳатлардан вафот этган.

Дастлабки маълумотларга кўра, 2019 йилнинг январь-сентябрь ойларида бир ёшга тўлмаган 441 та болалар ўлими кузатилди.

Бир ёшгача ўлган болаларнинг умумий сонидан 54,9 фоизи перинатал даврда юзага келадиган ҳолатлардан; 22,7 фоизи нафас олиш органлари касалликларидан; 8,6 фоизи туғма аномалиялардан вафот этган.

Асосий ўлим сабаблари (2019 йил январь-сентябрь ойларида)

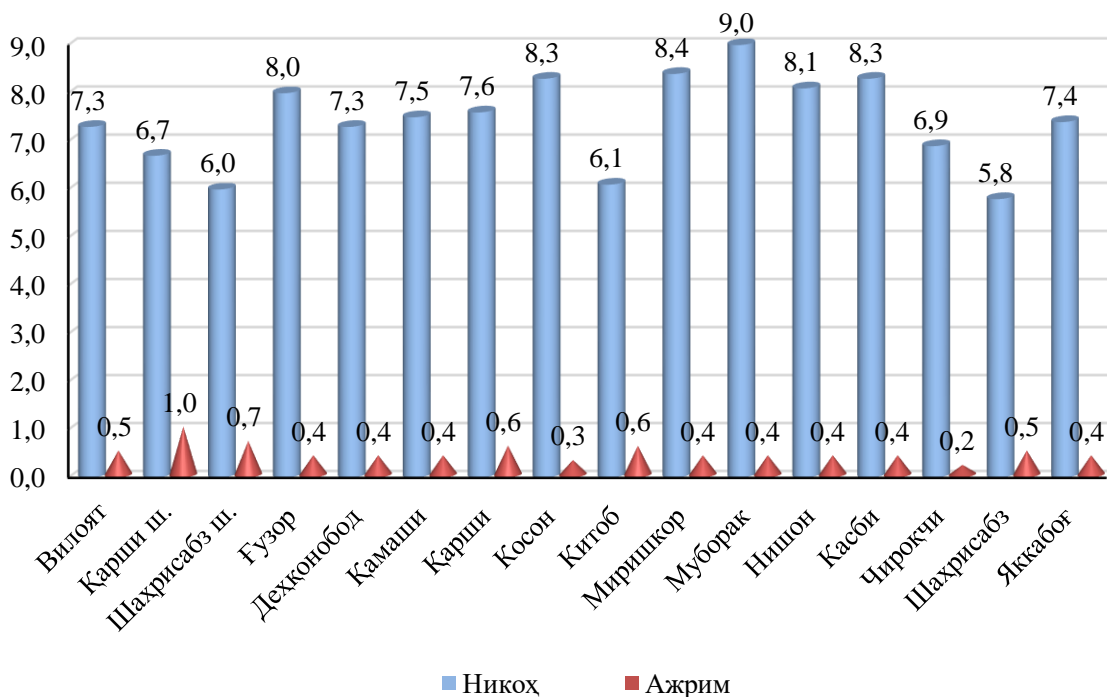


Аҳолининг табиий ҳаракати коэффициентлари
(2019 йил январь-сентябрь ойларида, 1000 аҳоли сонига)

	Тузилганлар		Ўлганлар		Аҳолининг табиий ўсиши	
	2018 йил январь-сентябрь	2019 йил январь-сентябрь	2018 йил январь-сентябрь	2019 йил январь-сентябрь	2018 йил январь-сентябрь	2019 йил январь-сентябрь
Вилоят бўйича:	25,0	25,7	4,0	3,8	21,1	21,9
<i>шаҳарлар:</i>						
Қарши	18,4	23,5	4,2	4,6	14,2	18,9
Шаҳрисабз	23,4	23,4	4,1	4,1	19,3	19,3
<i>туманлар:</i>						
Ўзгир	25,3	25,3	4,8	4,3	20,6	21,0
Дехқонобод	27,5	27,7	3,7	3,6	23,8	24,1
Қамаш	25,7	29,4	3,8	3,6	21,9	25,8
Қарши	22,5	22,8	4,3	3,9	18,2	18,9
Қосон	25,4	26,9	3,6	3,6	21,7	23,3
Қитоб	23,6	24,1	3,6	3,5	20,0	20,6
Қиритқор	24,9	24,2	3,8	3,4	21,0	20,8
Қуборак	25,4	24,9	3,9	3,8	21,5	21,1
Қишон	26,3	26,9	3,7	3,4	22,5	23,5
Қасби	24,7	25,3	4,4	3,6	20,3	21,7
Қирокчи	31,3	28,7	3,6	3,1	27,7	25,6
Шаҳрисабз	21,5	20,9	4,1	3,8	17,4	17,1
Қккбоғ	27,1	27,4	4,4	4,1	22,7	23,3

Никоҳлар ва ажралишлар. 2019 йилнинг январь-сентябрь ойларида ФХДЁ органларида 17672 та никоҳлар ва 1130 та ажралишлар рўйхатга олинди. Минг аҳолига нисбатан 7,3 промилле никоҳ (2018 йилнинг тегишли даврида 8,0 промилле) ажралишлар 0,5 промилле (2018 йилнинг тегишли даврида 0,5 промилле) тўғри келади.

2019 йил январь-сентябрь ҳолатига никоҳ ва ажрим коэффиценти
(ҳар 1000 аҳолига нисбатан промилле)

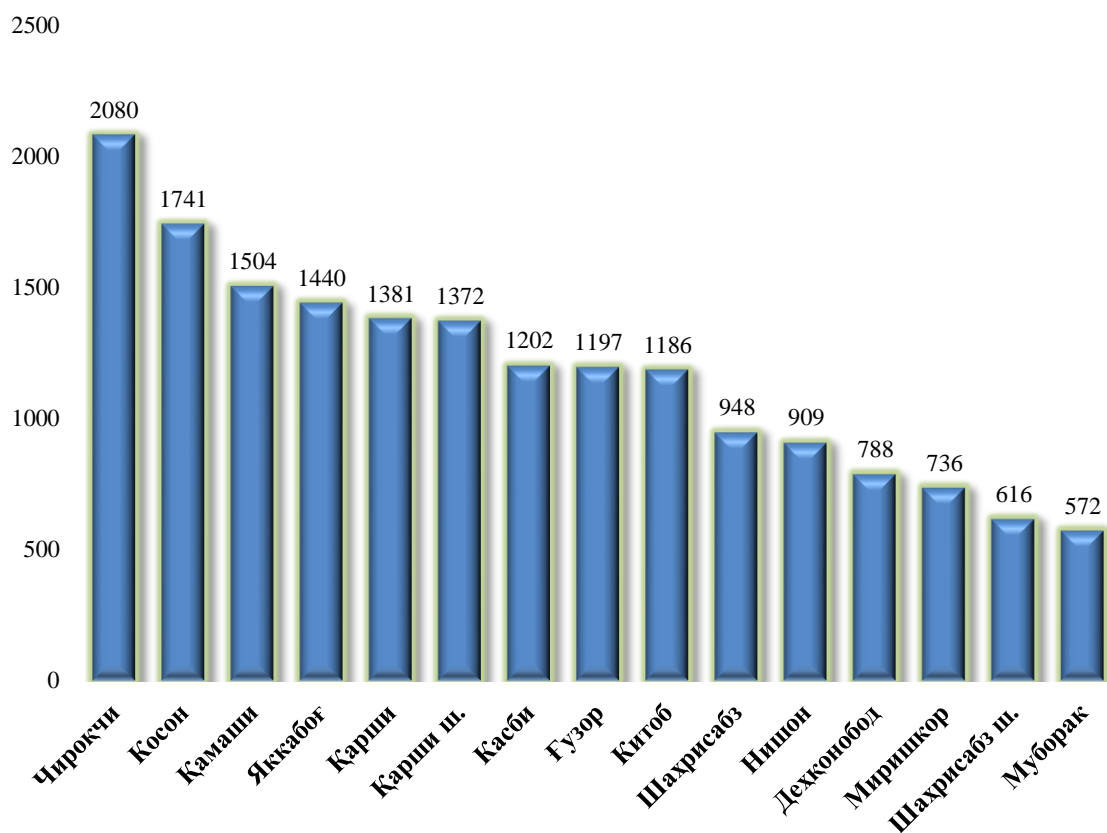


Никоҳ тузиш коэффицентининг сезиларли даражада ўсиши Қосон (8,0 дан 8,3 промиллега), қамайиш Қамаши (8,4 дан 7,5 промиллега), Қарши шаҳри (7,5 дан 6,7 промиллега), Қитоб (6,8 дан 6,1 промиллега), Қасби (9,0 дан 8,3 промиллега), Шаҳрисабз шаҳри (6,6 дан 6,0 промиллега) туманларда кузатилди.

Тузилган никоҳлар ва никоҳдан ажралишлар сони
(2019 йил январь-сентябрь ойларида, бирлик)

	<i>Тузилган никоҳлар</i>		<i>Никоҳдан ажралишлар</i>	
	<i>2018 йил январь-сентябрь</i>	<i>2019 йил январь-сентябрь</i>	<i>2018 йил январь-сентябрь</i>	<i>2019 йил январь-сентябрь</i>
Вилоят бўйича:	19 006	17 672	1 165	1 130
<i>шаҳарлар:</i>				
Қарши	1 498	1 372	212	195
Шаҳрисабз	673	616	66	72
<i>туманлар:</i>				
Ғузор	1 308	1 197	67	66
Дехқонобод	944	788	33	38
Қамаши	1 636	1 504	94	86
Қарши	1 397	1 381	99	103
Косон	1 643	1 741	55	63
Китоб	1 298	1 186	119	108
Миришкор	693	736	46	38
Муборак	601	572	30	25
Нишон	1 087	909	52	50
Касби	1 273	1 202	52	56
Чирокчи	2 441	2 080	79	69
Шаҳрисабз	1 025	948	78	78
Яккабоғ	1 489	1 440	83	83

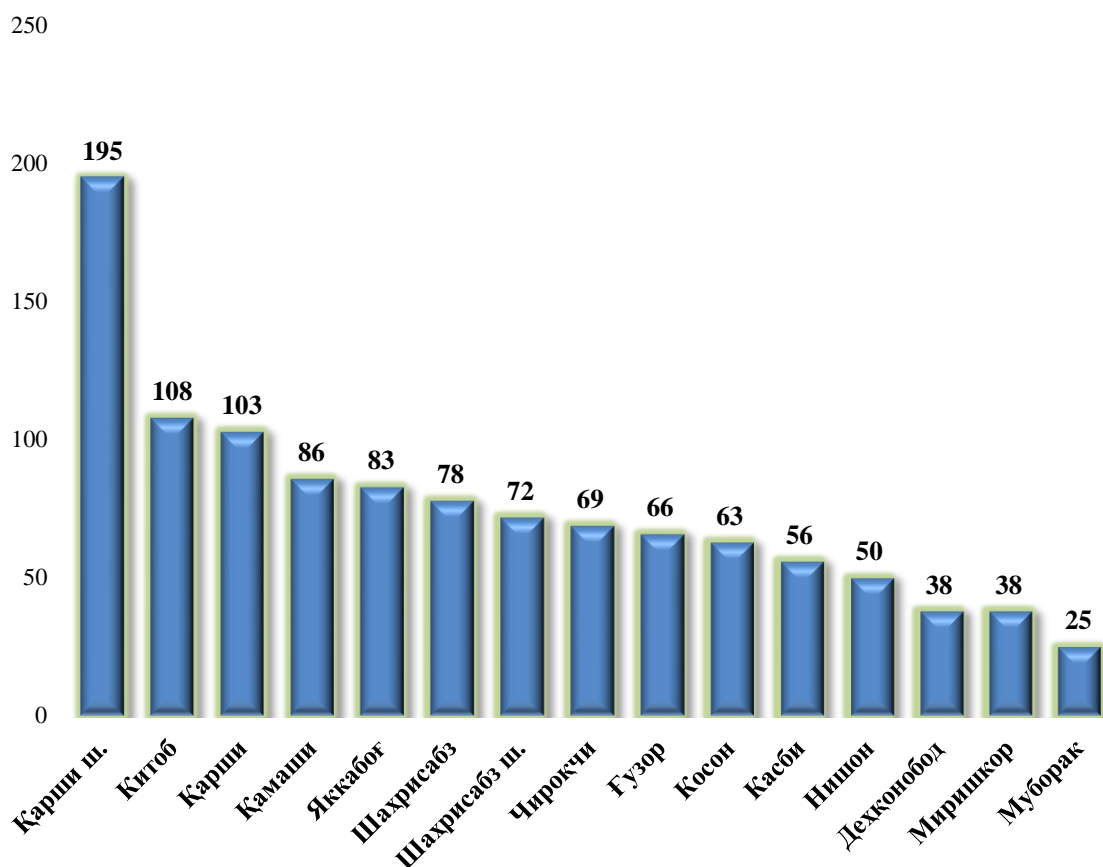
Туманлар кесимида 2019 йилнинг январь-сентябрь ойларида никоҳлар сони,
бирлик



Никоҳ. Дастлабки маълумотларга кўра, туманлар бўйича энг юқори никоҳ тузиш даражаси 2080 та Чироқчи, 1372 та Қарши шаҳри, 1741 та Косон ва 1440 та Яккабоғ туманларига тўғри келади.

Туманлар бўйича энг кам никоҳ тузиш даражаси 572 та Муборак, 736 та Миришкор тумани ва 616 та Шахрисабз шаҳрига тўғри келади.

Туманлар кесимида 2019 йилнинг январь-сентябрь ойларида никоҳдан ажралишлар сони бўйича тақсимланиши, бирлик



Ажрим. Дастлабки маълумотларга кўра, туманлар бўйича энг юқори никоҳдан ажралишлар даражаси 195 та Қарши шаҳри, 108 та Китоб, 103 та Қарши ва 86 та Қамаши туманларига тўғри келади.

Туманлар бўйича энг кам никоҳдан ажралишлар даражаси 25 та Муборак, 38 та Миришкор ва 38 та Дехқонобод туманларига тўғри келади.

Миграция. Дастлабки маълумотларга кўра, 2019 йилнинг январь-сентябрь ойларида вилоят бўйича кўчиб келганлар сони 8616 кишини, 2019 йилнинг шу давр мобайнида кўчиб кетганлар сони эса 12938 минг кишини ташкил қилди. Миграция қолдиғи минус 4,9 минг кишига (2018 йилнинг шу даврида минус 3,2 минг киши) тенг бўлди.

Энг катта минус қолдиқлар Чирокчи (минус 0,8 минг), Шаҳрисабз, Китоб ва Қамаши (минус 0,7 минг) туманларида кузатилди.

**2018-2019 йил январь-сентябрь ойларида аҳолининг
миграция кўрсаткичлари**

(киши)

	<i>Келганлар</i>		<i>Кетганлар</i>		<i>Миграция салдоси</i>	
	<i>2018 й. январь-сентябрь</i>	<i>2019 й. январь-сентябрь</i>	<i>2018 й. январь-сентябрь</i>	<i>2019 й. январь-сентябрь</i>	<i>2018 й. январь-сентябрь</i>	<i>2019 й. январь-сентябрь</i>
Вилоят бўйича:	8 616	7 984	11 836	12 938	-3 220	-4 954
<i>шаҳарлар:</i>						
Қарши	1 422	1 884	1 962	1 857	-540	27
Шаҳрисабз	187	271	317	581	-130	-310
<i>туманлар:</i>						
Ўзгир	103	358	594	623	-491	-265
Дехқонобод	257	233	632	710	-375	-477
Қамаш	474	304	836	1 017	-362	-713
Қарши	1 701	1 252	942	936	759	316
Косон	523	369	728	729	-205	-360
Китоб	529	383	825	1 120	-296	-737
Миришкор	165	251	418	345	-253	-94
Муборак	481	311	469	429	12	-118
Нишон	1 147	765	779	706	368	59
Касби	429	409	570	546	-141	-137
Чироқчи	171	197	1 065	1 045	-894	-848
Шаҳрисабз	393	478	789	1 133	-396	-655
Яккабоғ	634	519	910	1 161	-276	-642